

ระหว่างวันที่: 21-27 ธันวาคม 2565 ตำแหน่งพิกัดสถานีตรวจวัด: บ้านที่ติดโรงงานมากที่สุดทิศใต้โรงงานไฟฟ้า
ตำแหน่งพิกัด UTM: 47P 616488E 1745013N
เครื่องมือตรวจวัด (Measuring Equipment): Sound Level Meter, Model: ST-11D, Serial No.: 820376
วันที่ตรวจรับรอง (Certified Date): December 15, 2022
รุ่นของอุปกรณ์สอบเทียบ (Calibrator Model และ Serial No.): Sound Calibrator, Type: ST-120, Serial No. ST120C0239E
วันที่ตรวจรับรอง (Certified Date): March 15, 2022
หน่วยงานตรวจสอบ: บริษัท เฮลท์ แอนด์ เอ็นไวเทค จำกัด

ค่ามาตรฐาน

1. ประกาศกระทรวงอุตสาหกรรม เรื่อง กำหนดค่าระดับเสียงการรบกวนและระดับเสียงที่เกิดจากการประกอบกิจการโรงงาน พ.ศ. 2548 ประกาศในราชกิจจานุเบกษา เล่ม 123 ตอนพิเศษ 11 ง วันที่ 25 มกราคม 2549
2. ประกาศคณะกรรมการควบคุมมลพิษ เรื่อง วิธีการตรวจวัดระดับเสียงพื้นฐาน ระดับเสียงขณะไม่มีการรบกวน การตรวจวัดและคำนวณระดับเสียงขณะมีการรบกวน การคำนวณค่าระดับการรบกวน และแบบบันทึกเสียงรบกวน พ.ศ. 2565 ประกาศในราชกิจจานุเบกษา เล่ม 139 ตอนพิเศษ 266 ง วันที่ 11 พฤศจิกายน 2565

แหล่งกำเนิด

☐ เสียงเกิดขึ้นต่อเนื่องตั้งแต่ 1 ชั่วโมงขึ้นไป ☐ เสียงเกิดขึ้นต่อเนื่องแต่ไม่ถึง 1 ชั่วโมง

☒ เสียงเกิดขึ้นไม่ต่อเนื่อง และเกิดขึ้นมากกว่า 1 ช่วงเวลา แต่ละช่วงเวลาเกิดขึ้นไม่ถึง 1 ชั่วโมง

☐ มีเสียงกระแทก เสียงแหลมดัง เสียงที่มีความสั่นสะเทือน อย่างใดอย่างหนึ่ง (ระบุ).....

ช่วงเวลา/พื้นที่ที่เกิดเสียง

☒ กลางวัน (06.00-22.00 น.) ☐ กลางคืน (22.00-06.00 น.)

☐ พื้นที่ที่ต้องการความสงบ (ระบุ).....

^{1/}ระดับเสียงขณะแหล่งกำเนิดเสียง ทำการตรวจวัดวันที่ 21-27/12/65 ช่วงเวลา 10.00-11.00 น

2/ระดับเสียงขณะไม่มีการรบกวน และระดับเสียงพื้นฐาน (L90) ทำการตรวจวัดวันที่ 26/12/66 ช่วงเวลา 23.00-23.10 น.

^{3/}ระดับเสียงขณะมีการรบกวน +3dBA กรณีเสียงเกิดในช่วงเวลากลางคืน, +5dBA กรณีมีเสียงกระแทก/แหลมดัง เสียงที่มีความสั่นสะเทือน


.....
(นายประสารณ์ เญียบแหลม)
ผู้จัดการทั่วไป

.....
(นายรุ่ง ฤทธิญาณ)
กรรมการผู้จัดการ


ระหว่างวันที่: 20-27 ธันวาคม 2565
ตำแหน่งพิกัด UTM: 47P 616282E 1745473N
เครื่องมือตรวจวัด (Measuring Equipment): Sound Level Meter, Model: ST-11D, Serial No.: 820377
วันที่ตรวจรับรอง (Certified Date): December 15, 2022
รุ่นของอุปกรณ์สอบเทียบ (Calibrator Model และ Serial No.): Sound Calibrator, Type: ST-120, Serial No. ST120C0239E
วันที่ตรวจรับรอง (Certified Date): March 15, 2022
หน่วยงานตรวจสอบ: บริษัท เฮลท์ แอนด์ เอ็นไวเทค จำกัด

วันที่ตรวจวัด	เวลาตรวจวัด	ค่าระดับเสียงเฉลี่ย (Equivalent Sound Pressure Level) (dB(A))		
		LAeq	Lmax	L90
20 ธ.ค. 65	16.00 น.	67.8	88.2	63.8
20 ธ.ค. 65	17.00 น.	67.0	96.8	62.1
20 ธ.ค. 65	18.00 น.	66.6	90.5	63.6
20 ธ.ค. 65	19.00 น.	65.8	85.8	62.7
20 ธ.ค. 65	20.00 น.	66.3	95.9	63.3
20 ธ.ค. 65	21.00 น.	68.4	93.2	65.3
20 ธ.ค. 65	22.00 น.	65.9	85.1	63.3
20 ธ.ค. 65	23.00 น.	65.3	84.7	62.5
21 ธ.ค. 65	00.00 น.	64.4	82.6	62.5
21 ธ.ค. 65	01.00 น.	65.2	101.2	62.6
21 ธ.ค. 65	02.00 น.	67.6	98.9	63.6
21 ธ.ค. 65	03.00 น.	64.9	86.7	62.9
21 ธ.ค. 65	04.00 น.	65.0	79.2	62.6
21 ธ.ค. 65	05.00 น.	66.0	91.9	63.2
21 ธ.ค. 65	06.00 น.	69.9	105.0	66.9
21 ธ.ค. 65	07.00 น.	68.8	111.8	64.0
21 ธ.ค. 65	08.00 น.	67.2	96.9	62.8
21 ธ.ค. 65	09.00 น.	68.8	90.6	63.5
21 ธ.ค. 65	10.00 น.	69.8	97.2	66.1
21 ธ.ค. 65	11.00 น.	68.0	92.3	62.8
21 ธ.ค. 65	12.00 น.	66.7	84.7	61.9
21 ธ.ค. 65	13.00 น.	67.9	95.4	63.0
21 ธ.ค. 65	14.00 น.	68.8	91.0	63.9
21 ธ.ค. 65	15.00 น.	68.0	95.2	63.1
ระดับเสียง 24 ชั่วโมง		67.4	-	63.4
ระดับเสียงสูงสุด		-	111.8	-
ค่ามาตรฐานระดับเสียง 24 ชั่วโมง / LAeq		70 dB (A)		
ค่ามาตรฐานระดับเสียงสูงสุด / Lmax		115 dB (A)		
ค่าระดับเสียงเฉลี่ยกลางวันกลางคืน (Ldn)		73.0		

ค่ามาตรฐาน : มาตรฐานกระทรวงอุตสาหกรรม เรื่อง กำหนดค่าระดับเสียงการรบกวนและระดับเสียงที่เกิดจากการประกอบกิจการโรงงาน พ.ศ. 2548

ชื่อผู้ตรวจวัด/วิเคราะห์: บริษัท เฮลท์ แอนด์ เอ็นไวเทค จำกัด
ชื่อผู้บันทึก (ประจำสถานีตรวจวัด): นายวรุต สาแกทราย และ นายภาสกร หมอนทอง
ชื่อผู้ตรวจสอบ/ควบคุม: นายรุ่ง ฤทธิญาณ


.....
(นายประสาน เียบแหลม)
ผู้จัดการทั่วไป


.....
(นายรุ่ง ฤทธิญาณ)
กรรมการผู้จัดการ

วันที่ตรวจวัด	เวลาตรวจวัด	ค่าระดับเสียงเฉลี่ย (Equivalent Sound Pressure Level) (dB(A))		
		LAeq	Lmax	L90
21 ธ.ค. 65	16.00 น.	68.2	98.1	63.5
21 ธ.ค. 65	17.00 น.	68.6	91.1	64.9
21 ธ.ค. 65	18.00 น.	67.7	100.9	63.8
21 ธ.ค. 65	19.00 น.	66.7	93.1	62.9
21 ธ.ค. 65	20.00 น.	69.0	92.7	65.2
21 ธ.ค. 65	21.00 น.	66.6	94.7	62.7
21 ธ.ค. 65	22.00 น.	68.2	97.1	64.3
21 ธ.ค. 65	23.00 น.	65.2	83.9	62.1
22 ธ.ค. 65	00.00 น.	64.9	84.4	61.5
22 ธ.ค. 65	01.00 น.	67.2	98.7	63.1
22 ธ.ค. 65	02.00 น.	68.0	81.5	64.0
22 ธ.ค. 65	03.00 น.	65.4	85.7	62.1
22 ธ.ค. 65	04.00 น.	68.1	93.0	64.1
22 ธ.ค. 65	05.00 น.	66.8	82.3	64.2
22 ธ.ค. 65	06.00 น.	69.7	91.0	65.7
22 ธ.ค. 65	07.00 น.	68.4	95.9	64.1
22 ธ.ค. 65	08.00 น.	69.0	91.6	64.9
22 ธ.ค. 65	09.00 น.	69.6	100.1	66.8
22 ธ.ค. 65	10.00 น.	68.3	97.3	63.5
22 ธ.ค. 65	11.00 น.	69.3	94.3	65.1
22 ธ.ค. 65	12.00 น.	67.4	90.8	63.4
22 ธ.ค. 65	13.00 น.	68.4	94.2	63.8
22 ธ.ค. 65	14.00 น.	68.4	95.0	63.6
22 ธ.ค. 65	15.00 น.	68.8	96.9	64.2
ระดับเสียง 24 ชั่วโมง		68.0	-	63.9
ระดับเสียงสูงสุด		-	100.9	-
ค่ามาตรฐานระดับเสียง 24 ชั่วโมง / LAeq		70 dB (A)		
ค่ามาตรฐานระดับเสียงสูงสุด / Lmax		115 dB (A)		
ค่าระดับเสียงเฉลี่ยกลางวันกลางคืน (Ldn)		73.9		


ค่ามาตรฐาน : มาตรฐานกระทรวงอุตสาหกรรม เรื่อง กำหนดค่าระดับเสียงการรบกวนและระดับเสียงที่เกิดจากการประกอบกิจการโรงงาน พ.ศ. 2548

ชื่อผู้ตรวจวัด/วิเคราะห์: บริษัท เฮลท์ แอนด์ เอ็นไวเทค จำกัด

ชื่อผู้บันทึก (ประจำสถานีตรวจวัด): นายวรุต สาแก่งทราย และ นายภาสกร หมอนทอง

ชื่อผู้ตรวจสอบ/ควบคุม: นายรุ่ง ฤทธิญาณ


.....
(นายประสาธน์ เียบแหลม)
ผู้จัดการทั่วไป



.....
(นายรุ่ง ฤทธิญาณ)
กรรมการผู้จัดการ

วันที่ตรวจวัด	เวลาตรวจวัด	ค่าระดับเสียงเฉลี่ย (Equivalent Sound Pressure Level) (dB(A))		
		LAeq	Lmax	L90
22 ธ.ค. 65	16.00 น.	67.4	96.0	63.1
22 ธ.ค. 65	17.00 น.	69.7	100.3	65.9
22 ธ.ค. 65	18.00 น.	69.5	97.1	65.8
22 ธ.ค. 65	19.00 น.	67.0	89.3	63.6
22 ธ.ค. 65	20.00 น.	69.8	89.8	66.8
22 ธ.ค. 65	21.00 น.	67.0	101.3	64.1
22 ธ.ค. 65	22.00 น.	65.9	81.9	63.5
22 ธ.ค. 65	23.00 น.	67.3	96.9	63.9
23 ธ.ค. 65	00.00 น.	64.6	83.9	61.9
23 ธ.ค. 65	01.00 น.	65.0	89.4	62.1
23 ธ.ค. 65	02.00 น.	67.9	96.0	64.0
23 ธ.ค. 65	03.00 น.	66.4	90.8	63.5
23 ธ.ค. 65	04.00 น.	66.2	81.0	63.5
23 ธ.ค. 65	05.00 น.	68.1	101.8	64.5
23 ธ.ค. 65	06.00 น.	69.8	96.0	66.2
23 ธ.ค. 65	07.00 น.	69.1	91.4	64.3
23 ธ.ค. 65	08.00 น.	68.6	87.6	64.9
23 ธ.ค. 65	09.00 น.	69.4	89.8	66.1
23 ธ.ค. 65	10.00 น.	68.1	97.1	63.8
23 ธ.ค. 65	11.00 น.	69.1	96.1	64.9
23 ธ.ค. 65	12.00 น.	65.3	91.0	61.1
23 ธ.ค. 65	13.00 น.	65.4	88.8	61.1
23 ธ.ค. 65	14.00 น.	66.3	95.7	61.8
23 ธ.ค. 65	15.00 น.	69.0	98.3	64.6
ระดับเสียง 24 ชั่วโมง		67.9	-	64.0
ระดับเสียงสูงสุด		-	101.8	-
ค่ามาตรฐานระดับเสียง 24 ชั่วโมง / LAeq		70 dB (A)		
ค่ามาตรฐานระดับเสียงสูงสุด / Lmax		115 dB (A)		
ค่าระดับเสียงเฉลี่ยกลางวันกลางคืน (Ldn)		73.7		

ค่ามาตรฐาน : มาตรฐานกระทรวงอุตสาหกรรม เรื่อง กำหนดค่าระดับเสียงการรบกวนและระดับเสียงที่เกิดจากการประกอบกิจการโรงงาน พ.ศ. 2548

ชื่อผู้ตรวจวัด/วิเคราะห์: บริษัท เฮลท์ แอนด์ เอ็นไวเทค จำกัด
 ชื่อผู้บันทึก (ประจำสถานีตรวจวัด): นายวราวุธ สาแก้วทราย และ นายภาสกร หนองทอง
 ชื่อผู้ตรวจสอบ/ควบคุม: นายรุ่ง ฤทธิญาณ


 (นายประสาธน์ เจริญแหลม)
 ผู้จัดการทั่วไป


 (นายรุ่ง ฤทธิญาณ)
 กรรมการผู้จัดการ

วันที่ตรวจวัด	เวลาตรวจวัด	ค่าระดับเสียงเฉลี่ย (Equivalent Sound Pressure Level) (dB(A))		
		LAeq	Lmax	L90
23 ธ.ค. 65	16.00 น.	68.3	91.7	64.7
23 ธ.ค. 65	17.00 น.	69.6	98.7	65.8
23 ธ.ค. 65	18.00 น.	68.1	95.5	64.5
23 ธ.ค. 65	19.00 น.	65.7	87.2	61.9
23 ธ.ค. 65	20.00 น.	65.3	85.0	62.4
23 ธ.ค. 65	21.00 น.	68.3	95.2	64.6
23 ธ.ค. 65	22.00 น.	65.4	87.5	62.8
23 ธ.ค. 65	23.00 น.	66.2	90.2	63.7
24 ธ.ค. 65	00.00 น.	68.8	96.8	66.1
24 ธ.ค. 65	01.00 น.	68.3	87.0	65.9
24 ธ.ค. 65	02.00 น.	69.4	82.7	66.0
24 ธ.ค. 65	03.00 น.	68.1	98.2	64.1
24 ธ.ค. 65	04.00 น.	69.9	88.1	66.5
24 ธ.ค. 65	05.00 น.	69.9	99.4	67.2
24 ธ.ค. 65	06.00 น.	69.9	92.4	66.7
24 ธ.ค. 65	07.00 น.	69.7	104.9	65.8
24 ธ.ค. 65	08.00 น.	69.9	105.9	65.9
24 ธ.ค. 65	09.00 น.	69.8	97.6	66.4
24 ธ.ค. 65	10.00 น.	69.7	95.2	67.3
24 ธ.ค. 65	11.00 น.	69.9	93.8	66.1
24 ธ.ค. 65	12.00 น.	69.2	96.2	65.2
24 ธ.ค. 65	13.00 น.	69.4	96.4	66.9
24 ธ.ค. 65	14.00 น.	69.7	95.0	66.7
24 ธ.ค. 65	15.00 น.	69.4	95.9	66.0
ระดับเสียง 24 ชั่วโมง		68.9	-	65.4
ระดับเสียงสูงสุด		-	105.9	-
ค่ามาตรฐานระดับเสียง 24 ชั่วโมง / LAeq		70 dB (A)		
ค่ามาตรฐานระดับเสียงสูงสุด / Lmax		115 dB (A)		
ค่าระดับเสียงเฉลี่ยกลางวันกลางคืน (Ldn)		75.1		


ค่ามาตรฐาน : มาตรฐานกระทรวงอุตสาหกรรม เรื่อง กำหนดค่าระดับเสียงการรบกวนและระดับเสียงที่เกิดจากการประกอบกิจการโรงงาน พ.ศ. 2548

ชื่อผู้ตรวจวัด/วิเคราะห์: บริษัท เฮลท์ แอนด์ เอ็นไวเทค จำกัด

ชื่อผู้บันทึก (ประจำสถานีตรวจวัด): นายวราวุธ สาแก้วทราย และ นายภาสกร หมอนทอง

ชื่อผู้ตรวจสอบ/ควบคุม: นายรุ่ง ฤทธิญาณ


.....
(นายประสาธน์ เจียบแหลม)
ผู้จัดการทั่วไป


.....
(นายรุ่ง ฤทธิญาณ)
กรรมการผู้จัดการ

วันที่ตรวจวัด	เวลาตรวจวัด	ค่าระดับเสียงเฉลี่ย (Equivalent Sound Pressure Level) (dB(A))		
		LAeq	Lmax	L90
24 ธ.ค. 65	16.00 น.	69.8	100.1	66.6
24 ธ.ค. 65	17.00 น.	69.4	98.1	66.7
24 ธ.ค. 65	18.00 น.	64.3	91.6	61.4
24 ธ.ค. 65	19.00 น.	65.1	88.7	61.7
24 ธ.ค. 65	20.00 น.	68.1	87.1	64.9
24 ธ.ค. 65	21.00 น.	68.5	89.1	64.8
24 ธ.ค. 65	22.00 น.	69.1	95.5	66.0
24 ธ.ค. 65	23.00 น.	68.2	99.8	64.4
25 ธ.ค. 65	00.00 น.	64.5	85.6	61.3
25 ธ.ค. 65	01.00 น.	62.8	83.8	60.3
25 ธ.ค. 65	02.00 น.	66.5	81.7	63.3
25 ธ.ค. 65	03.00 น.	61.3	82.3	58.8
25 ธ.ค. 65	04.00 น.	60.5	77.5	58.5
25 ธ.ค. 65	05.00 น.	63.7	91.8	60.3
25 ธ.ค. 65	06.00 น.	68.7	96.1	65.4
25 ธ.ค. 65	07.00 น.	69.7	97.2	65.1
25 ธ.ค. 65	08.00 น.	67.7	103.0	64.5
25 ธ.ค. 65	09.00 น.	68.4	86.3	65.2
25 ธ.ค. 65	10.00 น.	68.3	93.5	64.5
25 ธ.ค. 65	11.00 น.	69.1	92.6	65.9
25 ธ.ค. 65	12.00 น.	68.3	96.9	65.2
25 ธ.ค. 65	13.00 น.	67.1	94.8	63.8
25 ธ.ค. 65	14.00 น.	68.8	94.5	65.4
25 ธ.ค. 65	15.00 น.	67.7	88.7	64.1
ระดับเสียง 24 ชั่วโมง		67.5	-	63.7
ระดับเสียงสูงสุด		-	103.0	-
ค่ามาตรฐานระดับเสียง 24 ชั่วโมง / LAeq		70 dB (A)		
ค่ามาตรฐานระดับเสียงสูงสุด / Lmax		115 dB (A)		
ค่าระดับเสียงเฉลี่ยกลางวันกลางคืน (Ldn)		72.8		


ค่ามาตรฐาน : มาตรฐานกระทรวงอุตสาหกรรม เรื่อง กำหนดค่าระดับเสียงการรบกวนและระดับเสียงที่เกิดจากการประกอบกิจการโรงงาน พ.ศ. 2548

ชื่อผู้ตรวจวัด/วิเคราะห์: บริษัท เฮลท์ แอนด์ เอ็นไวเทค จำกัด

ชื่อผู้บันทึก (ประจำสถานีตรวจวัด): นายวรุต สาแก่งทราย และ นายภาสกร หมอนทอง

ชื่อผู้ตรวจสอบ/ควบคุม: นายรุ่ง ฤทธิญาณ


.....
(นายประสารน์ เจียบแหลม)
ผู้จัดการทั่วไป


.....
(นายรุ่ง ฤทธิญาณ)
กรรมการผู้จัดการ

วันที่ตรวจวัด	เวลาตรวจวัด	ค่าระดับเสียงเฉลี่ย (Equivalent Sound Pressure Level) (dB(A))		
		LAeq	Lmax	L90
25 ธ.ค. 65	16.00 น.	69.3	97.6	66.8
25 ธ.ค. 65	17.00 น.	69.3	93.3	66.9
25 ธ.ค. 65	18.00 น.	69.1	96.9	66.5
25 ธ.ค. 65	19.00 น.	68.9	95.6	66.1
25 ธ.ค. 65	20.00 น.	70.1	89.5	66.3
25 ธ.ค. 65	21.00 น.	69.1	98.3	65.6
25 ธ.ค. 65	22.00 น.	69.1	97.3	66.0
25 ธ.ค. 65	23.00 น.	69.3	102.6	66.0
26 ธ.ค. 65	00.00 น.	68.3	86.8	63.5
26 ธ.ค. 65	01.00 น.	68.3	103.2	64.4
26 ธ.ค. 65	02.00 น.	69.0	98.4	65.8
26 ธ.ค. 65	03.00 น.	68.8	88.3	66.4
26 ธ.ค. 65	04.00 น.	69.1	99.3	66.0
26 ธ.ค. 65	05.00 น.	68.7	92.9	64.3
26 ธ.ค. 65	06.00 น.	69.3	91.8	66.0
26 ธ.ค. 65	07.00 น.	68.1	85.7	65.4
26 ธ.ค. 65	08.00 น.	68.4	96.2	64.8
26 ธ.ค. 65	09.00 น.	68.9	95.6	65.9
26 ธ.ค. 65	10.00 น.	69.0	92.9	65.8
26 ธ.ค. 65	11.00 น.	69.5	89.8	66.4
26 ธ.ค. 65	12.00 น.	69.0	97.5	65.9
26 ธ.ค. 65	13.00 น.	69.2	99.5	65.5
26 ธ.ค. 65	14.00 น.	68.8	91.5	65.9
26 ธ.ค. 65	15.00 น.	68.9	97.3	65.9
ระดับเสียง 24 ชั่วโมง		69.0	-	65.8
ระดับเสียงสูงสุด		-	103.2	-
ค่ามาตรฐานระดับเสียง 24 ชั่วโมง / LAeq		70 dB (A)		
ค่ามาตรฐานระดับเสียงสูงสุด / Lmax		115 dB (A)		
ค่าระดับเสียงเฉลี่ยกลางวันกลางคืน (Ldn)		75.3		


ค่ามาตรฐาน : มาตรฐานกระทรวงอุตสาหกรรม เรื่อง กำหนดค่าระดับเสียงการรบกวนและระดับเสียงที่เกิดจากการประกอบกิจการโรงงาน พ.ศ. 2548

ชื่อผู้ตรวจวัด/วิเคราะห์: บริษัท เฮลท์ แอนด์ เอ็นไวเทค จำกัด

ชื่อผู้บันทึก (ประจำสถานีตรวจวัด): นายวราวุธ สาแก้วทราย และ นายภาสกร หมอนทอง

ชื่อผู้ตรวจสอบ/ควบคุม: นายรุ่ง ฤทธิญาณ


.....
(นายประสาธน์ เจียบแหลม)
ผู้จัดการทั่วไป


.....
(นายรุ่ง ฤทธิญาณ)
กรรมการผู้จัดการ


วันที่ตรวจวัด	เวลาตรวจวัด	ค่าระดับเสียงเฉลี่ย (Equivalent Sound Pressure Level) (dB(A))		
		LAeq	Lmax	L90
26 ธ.ค. 65	16.00 น.	69.8	98.8	67.1
26 ธ.ค. 65	17.00 น.	68.9	98.1	65.8
26 ธ.ค. 65	18.00 น.	69.6	96.9	66.7
26 ธ.ค. 65	19.00 น.	69.9	98.0	66.4
26 ธ.ค. 65	20.00 น.	69.2	93.8	65.8
26 ธ.ค. 65	21.00 น.	69.2	97.9	66.0
26 ธ.ค. 65	22.00 น.	67.1	94.0	64.4
26 ธ.ค. 65	23.00 น.	66.3	100.3	63.5
27 ธ.ค. 65	00.00 น.	66.7	95.1	63.6
27 ธ.ค. 65	01.00 น.	65.3	96.2	62.6
27 ธ.ค. 65	02.00 น.	68.4	98.0	68.6
27 ธ.ค. 65	03.00 น.	64.8	91.4	61.7
27 ธ.ค. 65	04.00 น.	68.4	92.6	65.4
27 ธ.ค. 65	05.00 น.	68.1	98.2	65.4
27 ธ.ค. 65	06.00 น.	68.5	96.2	64.7
27 ธ.ค. 65	07.00 น.	69.5	99.8	66.2
27 ธ.ค. 65	08.00 น.	67.5	96.9	64.6
27 ธ.ค. 65	09.00 น.	68.9	98.5	65.7
27 ธ.ค. 65	10.00 น.	68.8	95.2	64.3
27 ธ.ค. 65	11.00 น.	68.7	94.8	65.3
27 ธ.ค. 65	12.00 น.	70.0	94.5	67.1
27 ธ.ค. 65	13.00 น.	70.1	88.7	66.3
27 ธ.ค. 65	14.00 น.	69.7	86.4	66.5
27 ธ.ค. 65	15.00 น.	69.4	85.1	66.3
ระดับเสียง 24 ชั่วโมง		68.7	-	67.6
ระดับเสียงสูงสุด		-	100.3	-
ค่ามาตรฐานระดับเสียง 24 ชั่วโมง / LAeq		70 dB (A)		
ค่ามาตรฐานระดับเสียงสูงสุด / Lmax		115 dB (A)		
ค่าระดับเสียงเฉลี่ยกลางวันกลางคืน (Ldn)		74.0		


ค่ามาตรฐาน : มาตรฐานกระทรวงอุตสาหกรรม เรื่อง กำหนดค่าระดับเสียงการรบกวนและระดับเสียงที่เกิดจากการประกอบกิจการโรงงาน พ.ศ. 2548

ชื่อผู้ตรวจวัด/วิเคราะห์: บริษัท เฮลท์ แอนด์ เอ็นไวเทค จำกัด

ชื่อผู้บันทึก (ประจำสถานีตรวจวัด): นายวรุต สาแก่งทราย และ นายภาสกร หมอนทอง

ชื่อผู้ตรวจสอบ/ควบคุม: นายรุ่ง ฤทธิญาณ


.....
(นายประสารน์ เดียบแหลม)
ผู้จัดการทั่วไป


.....
(นายรุ่ง ฤทธิญาณ)
กรรมการผู้จัดการ

การตรวจวัดระดับความดังของเสียงเฉลี่ย 5 นาที

ตำแหน่งพื้นที่ติดตั้งสถานีตรวจวัด: ริมรั้วโรงงานด้านทิศเหนือของโรงงานไฟฟ้า ตำบลหนึ่งพิสัย UTM ของสถานีตรวจวัด: 47P 616282E 1745473N ระหว่างวันที่: 20-27 ธันวาคม 2565

วันที่ตรวจ	เวลาตรวจวัด	L _{Aeq}	L _{max}	L ₉₀	วันที่ตรวจ	เวลาตรวจวัด	L _{Aeq}	L _{max}	L ₉₀	วันที่ตรวจ	เวลาตรวจวัด	L _{Aeq}	L _{max}	L ₉₀
20 ธ.ค. 65	16.00 น.	67.9	86.0	61.8	20 ธ.ค. 65	18.00 น.	66.4	83.0	62.2	20 ธ.ค. 65	20.00 น.	69.7	87.4	62.8
20 ธ.ค. 65	16.05 น.	69.4	81.7	63.6	20 ธ.ค. 65	18.05 น.	69.5	89.7	65.8	20 ธ.ค. 65	20.05 น.	70.5	95.9	64.8
20 ธ.ค. 65	16.10 น.	69.5	79.4	66.6	20 ธ.ค. 65	18.10 น.	69.9	90.5	65.8	20 ธ.ค. 65	20.10 น.	65.4	71.9	63.8
20 ธ.ค. 65	16.15 น.	67.3	88.2	64.0	20 ธ.ค. 65	18.15 น.	70.5	86.2	67.0	20 ธ.ค. 65	20.15 น.	64.8	80.8	62.8
20 ธ.ค. 65	16.20 น.	68.4	82.5	63.8	20 ธ.ค. 65	18.20 น.	62.7	74.2	61.4	20 ธ.ค. 65	20.20 น.	63.9	68.4	62.8
20 ธ.ค. 65	16.25 น.	65.8	77.8	62.6	20 ธ.ค. 65	18.25 น.	65.2	76.4	62.4	20 ธ.ค. 65	20.25 น.	64.7	78.0	62.6
20 ธ.ค. 65	16.30 น.	67.5	81.0	64.2	20 ธ.ค. 65	18.30 น.	64.2	72.7	62.0	20 ธ.ค. 65	20.30 น.	65.1	76.4	63.4
20 ธ.ค. 65	16.35 น.	67.6	85.2	63.4	20 ธ.ค. 65	18.35 น.	66.7	82.6	62.4	20 ธ.ค. 65	20.35 น.	64.3	69.6	63.0
20 ธ.ค. 65	16.40 น.	67.0	77.3	63.2	20 ธ.ค. 65	18.40 น.	65.2	74.6	62.4	20 ธ.ค. 65	20.40 น.	67.4	88.2	62.4
20 ธ.ค. 65	16.45 น.	66.0	71.6	63.4	20 ธ.ค. 65	18.45 น.	66.3	76.1	64.4	20 ธ.ค. 65	20.45 น.	64.5	72.4	62.8
20 ธ.ค. 65	16.50 น.	68.7	81.0	65.0	20 ธ.ค. 65	18.50 น.	64.8	73.5	62.4	20 ธ.ค. 65	20.50 น.	67.1	87.0	64.2
20 ธ.ค. 65	16.55 น.	69.0	83.3	64.4	20 ธ.ค. 65	18.55 น.	67.2	80.9	64.4	20 ธ.ค. 65	20.55 น.	68.3	89.0	64.4
20 ธ.ค. 65	17.00 น.	67.0	76.9	61.6	20 ธ.ค. 65	19.00 น.	66.4	80.4	63.4	20 ธ.ค. 65	21.00 น.	70.4	92.7	64.6
20 ธ.ค. 65	17.05 น.	66.2	73.7	62.4	20 ธ.ค. 65	19.05 น.	66.1	72.8	63.4	20 ธ.ค. 65	21.05 น.	68.3	82.8	66.0
20 ธ.ค. 65	17.10 น.	69.9	84.4	62.2	20 ธ.ค. 65	19.10 น.	67.9	77.5	63.6	20 ธ.ค. 65	21.10 น.	69.8	79.2	66.4
20 ธ.ค. 65	17.15 น.	64.9	75.7	61.0	20 ธ.ค. 65	19.15 น.	70.5	79.3	64.0	20 ธ.ค. 65	21.15 น.	69.0	80.7	63.8
20 ธ.ค. 65	17.20 น.	71.7	96.8	62.2	20 ธ.ค. 65	19.20 น.	67.7	79.3	63.4	20 ธ.ค. 65	21.20 น.	67.2	84.1	64.0
20 ธ.ค. 65	17.25 น.	63.5	73.2	61.4	20 ธ.ค. 65	19.25 น.	65.3	71.5	63.0	20 ธ.ค. 65	21.25 น.	66.2	86.9	62.2
20 ธ.ค. 65	17.30 น.	65.7	73.1	62.4	20 ธ.ค. 65	19.30 น.	64.5	78.0	62.2	20 ธ.ค. 65	21.30 น.	68.5	82.5	65.2
20 ธ.ค. 65	17.35 น.	65.9	74.7	62.0	20 ธ.ค. 65	19.35 น.	62.8	69.1	60.8	20 ธ.ค. 65	21.35 น.	67.1	81.5	67.2
20 ธ.ค. 65	17.40 น.	70.4	90.2	63.4	20 ธ.ค. 65	19.40 น.	63.4	71.6	60.8	20 ธ.ค. 65	21.40 น.	67.5	82.4	66.4
20 ธ.ค. 65	17.45 น.	67.2	83.7	62.4	20 ธ.ค. 65	19.45 น.	62.4	78.9	60.6	20 ธ.ค. 65	21.45 น.	69.3	93.2	66.6
20 ธ.ค. 65	17.50 น.	67.6	84.1	62.0	20 ธ.ค. 65	19.50 น.	66.5	81.4	63.6	20 ธ.ค. 65	21.50 น.	69.7	90.7	66.7
20 ธ.ค. 65	17.55 น.	64.4	74.6	62.6	20 ธ.ค. 65	19.55 น.	66.2	85.8	64.0	20 ธ.ค. 65	21.55 น.	67.4	88.4	64.6

ชื่อผู้ตรวจวัด/วิเคราะห์: บริษัท เอลส์ แอนด์ เอ็นไวเทค จำกัด

ชื่อผู้บันทึก (ประจำสถานีตรวจวัด): นายวราวุธ สดกั๋งทราย และ นายภาสกร หมอนทอง

ชื่อผู้ตรวจสอบ/ควบคุม: นายรุ่ง ฤทธิญาณ



(นายประสาธน์ เจริญแหลม)
ผู้จัดการทั่วไป



(นายรุ่ง ฤทธิญาณ)
กรรมการผู้จัดการ

ตำแหน่งพิกัดสถานีตรวจวัด: ริมรั้วโรงงานด้านทิศเหนือของโรงงานไฟฟ้า ตำแหน่งพิกัด UTM ของสถานีตรวจวัด: 47P 616282E 1745473N

วันที่ตรวจ	เวลาตรวจวัด	LAeq	Lmax	L90	วันที่ตรวจ	เวลาตรวจวัด	LAeq	Lmax	L90	วันที่ตรวจ	เวลาตรวจวัด	LAeq	Lmax	L90
20 ธ.ค. 65	22.00 น.	70.7	84.7	65.8	21 ธ.ค. 65	0.00 น.	67.1	82.6	63.2	21 ธ.ค. 65	02.00 น.	70.4	98.9	66.8
20 ธ.ค. 65	22.05 น.	68.7	81.7	65.0	21 ธ.ค. 65	0.05 น.	64.6	75.2	62.4	21 ธ.ค. 65	02.05 น.	65.0	88.1	62.8
20 ธ.ค. 65	22.10 น.	69.4	85.1	66.4	21 ธ.ค. 65	0.10 น.	63.7	67.7	62.6	21 ธ.ค. 65	02.10 น.	67.9	80.6	61.4
20 ธ.ค. 65	22.15 น.	64.5	73.1	62.0	21 ธ.ค. 65	0.15 น.	63.7	69.1	62.0	21 ธ.ค. 65	02.15 น.	68.0	77.5	65.8
20 ธ.ค. 65	22.20 น.	63.6	74.4	61.6	21 ธ.ค. 65	0.20 น.	63.3	68.9	62.0	21 ธ.ค. 65	02.20 น.	67.4	83.3	64.8
20 ธ.ค. 65	22.25 น.	63.6	69.2	62.4	21 ธ.ค. 65	0.25 น.	63.8	67.7	62.8	21 ธ.ค. 65	02.25 น.	65.4	88.9	62.2
20 ธ.ค. 65	22.30 น.	63.2	69.3	62.2	21 ธ.ค. 65	0.30 น.	63.5	67.8	61.4	21 ธ.ค. 65	02.30 น.	62.1	66.5	60.6
20 ธ.ค. 65	22.35 น.	63.4	79.1	62.0	21 ธ.ค. 65	0.35 น.	64.7	70.5	63.4	21 ธ.ค. 65	02.35 น.	63.0	68.7	61.6
20 ธ.ค. 65	22.40 น.	64.8	72.1	61.8	21 ธ.ค. 65	0.40 น.	65.2	70.2	64.4	21 ธ.ค. 65	02.40 น.	63.5	70.5	61.4
20 ธ.ค. 65	22.45 น.	65.9	79.5	63.2	21 ธ.ค. 65	0.45 น.	64.5	69.1	63.0	21 ธ.ค. 65	02.45 น.	64.0	69.2	62.8
20 ธ.ค. 65	22.50 น.	64.8	72.4	63.2	21 ธ.ค. 65	0.50 น.	64.6	79.1	61.0	21 ธ.ค. 65	02.50 น.	65.5	79.3	61.8
20 ธ.ค. 65	22.55 น.	68.2	84.2	63.4	21 ธ.ค. 65	0.55 น.	64.5	78.4	61.8	21 ธ.ค. 65	02.55 น.	68.0	79.8	64.0
20 ธ.ค. 65	23.00 น.	66.2	77.3	64.0	21 ธ.ค. 65	01.00 น.	62.9	70.5	60.0	21 ธ.ค. 65	03.00 น.	69.6	86.7	63.6
20 ธ.ค. 65	23.05 น.	67.9	80.8	63.2	21 ธ.ค. 65	01.05 น.	63.3	67.1	62.2	21 ธ.ค. 65	03.05 น.	64.0	68.1	63.2
20 ธ.ค. 65	23.10 น.	64.2	77.1	62.2	21 ธ.ค. 65	01.10 น.	64.0	81.7	62.4	21 ธ.ค. 65	03.10 น.	64.3	70.9	63.2
20 ธ.ค. 65	23.15 น.	64.5	76.6	62.2	21 ธ.ค. 65	01.15 น.	63.4	67.2	61.6	21 ธ.ค. 65	03.15 น.	64.0	67.4	62.8
20 ธ.ค. 65	23.20 น.	63.4	68.0	61.6	21 ธ.ค. 65	01.20 น.	63.1	68.5	61.0	21 ธ.ค. 65	03.20 น.	63.3	69.3	61.4
20 ธ.ค. 65	23.25 น.	66.5	84.7	60.8	21 ธ.ค. 65	01.25 น.	63.6	78.1	61.6	21 ธ.ค. 65	03.25 น.	64.2	67.1	63.2
20 ธ.ค. 65	23.30 น.	65.1	74.3	62.4	21 ธ.ค. 65	01.30 น.	62.8	70.9	61.8	21 ธ.ค. 65	03.30 น.	64.5	68.8	63.8
20 ธ.ค. 65	23.35 น.	64.1	70.7	62.8	21 ธ.ค. 65	01.35 น.	63.0	69.6	60.0	21 ธ.ค. 65	03.35 น.	64.6	70.0	63.6
20 ธ.ค. 65	23.40 น.	64.3	73.8	62.8	21 ธ.ค. 65	01.40 น.	67.1	88.5	62.2	21 ธ.ค. 65	03.40 น.	66.8	83.6	63.2
20 ธ.ค. 65	23.45 น.	65.5	83.8	63.0	21 ธ.ค. 65	01.45 น.	69.6	90.4	66.8	21 ธ.ค. 65	03.45 น.	64.3	66.6	62.2
20 ธ.ค. 65	23.50 น.	63.9	70.9	62.2	21 ธ.ค. 65	01.50 น.	68.4	101.2	64.6	21 ธ.ค. 65	03.50 น.	64.4	69.1	62.4
20 ธ.ค. 65	23.55 น.	67.8	84.4	63.2	21 ธ.ค. 65	01.55 น.	70.6	90.6	66.4	21 ธ.ค. 65	03.55 น.	64.3	77.6	62.6

ชื่อผู้ตรวจวัด/วิเคราะห์: บริษัท เฮลท์ แอนด์ เอ็นไวเทค จำกัด

ชื่อผู้บันทึก (ประจำสถานีตรวจวัด): นายวราวุธ สว่างทรัพย์ และ นายภาสกร หมอนทอง

ชื่อผู้ตรวจสอบ/ควบคุม: นายรุ่ง ฤทธิญาณ



.....
(นายประสาธน์ เฉียบแหลม)
ผู้จัดการทั่วไป



.....
(นายรุ่ง ฤทธิญาณ)
กรรมการผู้จัดการ

ตำแหน่งพิกัดสถานีตรวจวัด: ริมรั้วโรงงานด้านทิศเหนือของโรงงานไฟฟ้า ตำแหน่งพิกัด UTM ของสถานีตรวจวัด: 47P 616282E 1745473N

วันที่ตรวจ	เวลาตรวจวัด	LAeq	Lmax	L90	วันที่ตรวจ	เวลาตรวจวัด	LAeq	Lmax	L90	วันที่ตรวจ	เวลาตรวจวัด	LAeq	Lmax	L90
21 ธ.ค. 65	04.00 น.	65.3	76.7	62.8	21 ธ.ค. 65	06.00 น.	70.0	86.6	66.6	21 ธ.ค. 65	08.00 น.	67.1	96.9	60.4
21 ธ.ค. 65	04.05 น.	65.8	72.0	63.4	21 ธ.ค. 65	06.05 น.	69.4	86.6	65.4	21 ธ.ค. 65	08.05 น.	64.1	78.9	61.0
21 ธ.ค. 65	04.10 น.	65.3	69.2	63.0	21 ธ.ค. 65	06.10 น.	69.8	86.2	65.2	21 ธ.ค. 65	08.10 น.	65.8	82.4	61.6
21 ธ.ค. 65	04.15 น.	66.1	79.2	63.4	21 ธ.ค. 65	06.15 น.	68.6	88.3	64.6	21 ธ.ค. 65	08.15 น.	66.9	83.2	61.6
21 ธ.ค. 65	04.20 น.	64.3	71.6	62.0	21 ธ.ค. 65	06.20 น.	68.1	94.5	66.4	21 ธ.ค. 65	08.20 น.	67.6	89.8	61.0
21 ธ.ค. 65	04.25 น.	64.1	71.2	62.2	21 ธ.ค. 65	06.25 น.	71.9	90.6	68.2	21 ธ.ค. 65	08.25 น.	67.9	91.4	63.8
21 ธ.ค. 65	04.30 น.	64.0	69.6	62.6	21 ธ.ค. 65	06.30 น.	71.0	94.5	68.8	21 ธ.ค. 65	08.30 น.	67.9	84.8	66.6
21 ธ.ค. 65	04.35 น.	64.1	69.7	62.4	21 ธ.ค. 65	06.35 น.	69.3	94.9	66.0	21 ธ.ค. 65	08.35 น.	66.3	96.5	64.8
21 ธ.ค. 65	04.40 น.	64.6	70.6	62.0	21 ธ.ค. 65	06.40 น.	70.8	85.2	67.8	21 ธ.ค. 65	08.40 น.	68.5	79.7	63.2
21 ธ.ค. 65	04.45 น.	64.8	77.4	62.0	21 ธ.ค. 65	06.45 น.	70.7	86.7	68.2	21 ธ.ค. 65	08.45 น.	70.6	88.6	65.2
21 ธ.ค. 65	04.50 น.	64.6	69.8	62.4	21 ธ.ค. 65	06.50 น.	69.6	86.6	67.4	21 ธ.ค. 65	08.50 น.	67.1	84.2	62.0
21 ธ.ค. 65	04.55 น.	66.7	76.8	62.6	21 ธ.ค. 65	06.55 น.	69.8	105.0	67.8	21 ธ.ค. 65	08.55 น.	66.2	83.2	62.6
21 ธ.ค. 65	05.00 น.	66.9	91.9	62.8	21 ธ.ค. 65	07.00 น.	71.2	82.4	68.0	21 ธ.ค. 65	09.00 น.	69.6	90.6	65.4
21 ธ.ค. 65	05.05 น.	64.9	71.4	63.0	21 ธ.ค. 65	07.05 น.	69.9	121.8	65.0	21 ธ.ค. 65	09.05 น.	69.8	82.9	66.2
21 ธ.ค. 65	05.10 น.	66.3	80.6	62.3	21 ธ.ค. 65	07.10 น.	68.1	81.0	61.6	21 ธ.ค. 65	09.10 น.	67.6	88.9	62.4
21 ธ.ค. 65	05.15 น.	64.2	72.2	62.8	21 ธ.ค. 65	07.15 น.	67.9	85.9	63.0	21 ธ.ค. 65	09.15 น.	68.0	82.5	62.0
21 ธ.ค. 65	05.20 น.	64.4	77.7	62.0	21 ธ.ค. 65	07.20 น.	70.6	97.3	66.0	21 ธ.ค. 65	09.20 น.	69.1	85.3	62.8
21 ธ.ค. 65	05.25 น.	64.6	74.6	62.6	21 ธ.ค. 65	07.25 น.	69.5	82.6	65.0	21 ธ.ค. 65	09.25 น.	69.9	84.9	63.4
21 ธ.ค. 65	05.30 น.	65.2	73.7	63.0	21 ธ.ค. 65	07.30 น.	69.4	92.8	65.4	21 ธ.ค. 65	09.30 น.	68.9	81.1	62.0
21 ธ.ค. 65	05.35 น.	69.5	79.0	63.8	21 ธ.ค. 65	07.35 น.	70.1	84.8	66.2	21 ธ.ค. 65	09.35 น.	67.7	87.7	62.4
21 ธ.ค. 65	05.40 น.	65.0	72.6	63.4	21 ธ.ค. 65	07.40 น.	66.0	82.7	61.2	21 ธ.ค. 65	09.40 น.	69.5	82.9	64.2
21 ธ.ค. 65	05.45 น.	66.4	78.0	64.2	21 ธ.ค. 65	07.45 น.	68.4	84.7	61.0	21 ธ.ค. 65	09.45 น.	67.4	79.1	62.2
21 ธ.ค. 65	05.50 น.	68.8	83.6	65.4	21 ธ.ค. 65	07.50 น.	68.6	85.1	63.8	21 ธ.ค. 65	09.50 น.	67.3	82.3	62.2
21 ธ.ค. 65	05.55 น.	71.7	87.7	68.0	21 ธ.ค. 65	07.55 น.	65.7	85.6	61.8	21 ธ.ค. 65	09.55 น.	70.9	81.9	66.2

ชื่อผู้ตรวจวัด/วิเคราะห์: บริษัท เฮลท์ แอนด์ เอ็นไวเทค จำกัด

ชื่อผู้บันทึก (ประจำสถานีตรวจวัด): นายวราวุธ สาแก้วทราย และ นายภาสกร หมอนทอง

ชื่อผู้ตรวจสอบ/ควบคุม: นายรุ่ง ฤทธิญาณ

.....
(นายประสาธน์ เอียบแหลม)
ผู้จัดการทั่วไป


.....
(นายรุ่ง ฤทธิญาณ)
กรรมการผู้จัดการ

ตำแหน่งพิกัดสถานีตรวจวัด: ริมรั้วโรงงานด้านทิศเหนือของโรงงานไฟฟ้า ตำแหน่งพิกัด UTM ของสถานีตรวจวัด: 47P 616282E 1745473N

วันที่ตรวจ	เวลาตรวจวัด	LAeq	Lmax	L90	วันที่ตรวจ	เวลาตรวจวัด	LAeq	Lmax	L90	วันที่ตรวจ	เวลาตรวจวัด	LAeq	Lmax	L90
21 ธ.ค. 65	10.00 น.	70.0	87.8	66.6	21 ธ.ค. 65	12.00 น.	64.8	77.0	60.6	21 ธ.ค. 65	14.00 น.	68.0	81.1	61.6
21 ธ.ค. 65	10.05 น.	70.0	87.2	66.4	21 ธ.ค. 65	12.05 น.	66.5	84.0	61.6	21 ธ.ค. 65	14.05 น.	65.7	86.2	61.0
21 ธ.ค. 65	10.10 น.	69.9	95.4	65.2	21 ธ.ค. 65	12.10 น.	65.4	82.6	60.6	21 ธ.ค. 65	14.10 น.	69.7	91.0	64.4
21 ธ.ค. 65	10.15 น.	69.7	85.5	66.4	21 ธ.ค. 65	12.15 น.	64.3	77.3	60.2	21 ธ.ค. 65	14.15 น.	69.3	83.8	67.2
21 ธ.ค. 65	10.20 น.	70.6	84.6	66.4	21 ธ.ค. 65	12.20 น.	66.5	77.9	61.2	21 ธ.ค. 65	14.20 น.	70.3	90.6	67.0
21 ธ.ค. 65	10.25 น.	70.8	90.0	67.6	21 ธ.ค. 65	12.25 น.	69.2	84.7	63.2	21 ธ.ค. 65	14.25 น.	70.8	84.9	64.8
21 ธ.ค. 65	10.30 น.	70.8	86.9	67.1	21 ธ.ค. 65	12.30 น.	65.1	81.5	61.0	21 ธ.ค. 65	14.30 น.	70.9	89.1	65.6
21 ธ.ค. 65	10.35 น.	70.6	83.3	66.9	21 ธ.ค. 65	12.35 น.	66.3	82.8	61.0	21 ธ.ค. 65	14.35 น.	67.6	83.6	61.6
21 ธ.ค. 65	10.40 น.	68.5	97.2	65.3	21 ธ.ค. 65	12.40 น.	66.9	82.5	61.2	21 ธ.ค. 65	14.40 น.	66.1	78.7	62.4
21 ธ.ค. 65	10.45 น.	68.9	81.4	65.2	21 ธ.ค. 65	12.45 น.	67.8	82.4	63.8	21 ธ.ค. 65	14.45 น.	70.8	85.5	63.6
21 ธ.ค. 65	10.50 น.	70.1	87.2	67.6	21 ธ.ค. 65	12.50 น.	69.5	83.0	64.4	21 ธ.ค. 65	14.50 น.	68.8	83.0	63.4
21 ธ.ค. 65	10.55 น.	68.2	95.5	62.6	21 ธ.ค. 65	12.55 น.	67.8	80.7	63.8	21 ธ.ค. 65	14.55 น.	68.1	79.9	64.2
21 ธ.ค. 65	11.00 น.	66.3	81.3	61.0	21 ธ.ค. 65	13.00 น.	66.3	77.0	63.0	21 ธ.ค. 65	15.00 น.	66.3	81.9	63.0
21 ธ.ค. 65	11.05 น.	67.5	81.6	63.0	21 ธ.ค. 65	13.05 น.	70.8	92.2	66.2	21 ธ.ค. 65	15.05 น.	68.3	88.5	62.6
21 ธ.ค. 65	11.10 น.	68.7	85.1	62.2	21 ธ.ค. 65	13.10 น.	70.2	82.8	66.6	21 ธ.ค. 65	15.10 น.	69.5	88.9	63.4
21 ธ.ค. 65	11.15 น.	66.6	83.6	61.4	21 ธ.ค. 65	13.15 น.	70.8	95.4	66.3	21 ธ.ค. 65	15.15 น.	69.2	83.1	62.8
21 ธ.ค. 65	11.20 น.	65.9	82.2	61.8	21 ธ.ค. 65	13.20 น.	68.0	94.7	62.8	21 ธ.ค. 65	15.20 น.	68.0	86.9	63.8
21 ธ.ค. 65	11.25 น.	66.5	83.2	63.2	21 ธ.ค. 65	13.25 น.	68.6	84.4	62.2	21 ธ.ค. 65	15.25 น.	70.3	84.8	64.2
21 ธ.ค. 65	11.30 น.	68.5	81.3	63.8	21 ธ.ค. 65	13.30 น.	65.7	79.7	61.6	21 ธ.ค. 65	15.30 น.	68.2	82.7	63.6
21 ธ.ค. 65	11.35 น.	68.3	91.4	62.8	21 ธ.ค. 65	13.35 น.	67.1	79.3	62.0	21 ธ.ค. 65	15.35 น.	67.0	85.0	63.8
21 ธ.ค. 65	11.40 น.	70.6	92.3	64.4	21 ธ.ค. 65	13.40 น.	67.5	83.7	62.0	21 ธ.ค. 65	15.40 น.	65.5	76.5	62.6
21 ธ.ค. 65	11.45 น.	68.3	79.7	64.6	21 ธ.ค. 65	13.45 น.	66.9	83.8	61.2	21 ธ.ค. 65	15.45 น.	67.7	81.6	63.0
21 ธ.ค. 65	11.50 น.	69.6	86.4	62.8	21 ธ.ค. 65	13.50 น.	66.7	84.8	61.4	21 ธ.ค. 65	15.50 น.	67.9	95.2	61.8
21 ธ.ค. 65	11.55 น.	69.4	82.5	62.4	21 ธ.ค. 65	13.55 น.	66.4	80.1	61.0	21 ธ.ค. 65	15.55 น.	67.7	90.6	62.0

ชื่อผู้ตรวจวัด/วิเคราะห์: บริษัท เฮลท์ แอนด์ เอ็นไวเทค จำกัด

ชื่อผู้ตรวจสอบ/ควบคุม: นายรุ่ง ฤทธิญาณ


(นายประสาธน์ เอี่ยมแสลม)
ผู้จัดการทั่วไป


(นายรุ่ง ฤทธิญาณ)
กรรมการผู้จัดการ

ตำแหน่งพิกัดสถานีตรวจวัด: ริมรั้วโรงงานด้านทิศเหนือของโรงงานไฟฟ้า ตำแหน่งพิกัด UTM ของสถานีตรวจวัด: 47P 616282E 1745473N

วันที่ตรวจ	เวลาตรวจวัด	LAeq	Lmax	L90	วันที่ตรวจ	เวลาตรวจวัด	LAeq	Lmax	L90	วันที่ตรวจ	เวลาตรวจวัด	LAeq	Lmax	L90
21 ธ.ค. 65	16.00 น.	69.2	85.9	65.0	21 ธ.ค. 65	18.00 น.	69.0	100.9	66.2	21 ธ.ค. 65	20.00 น.	69.0	89.3	64.0
21 ธ.ค. 65	16.05 น.	70.7	91.5	66.8	21 ธ.ค. 65	18.05 น.	69.4	90.4	66.0	21 ธ.ค. 65	20.05 น.	68.5	85.8	62.6
21 ธ.ค. 65	16.10 น.	68.5	82.8	63.4	21 ธ.ค. 65	18.10 น.	69.7	92.7	66.0	21 ธ.ค. 65	20.10 น.	64.9	79.5	61.8
21 ธ.ค. 65	16.15 น.	67.1	81.8	62.8	21 ธ.ค. 65	18.15 น.	69.1	90.7	66.0	21 ธ.ค. 65	20.15 น.	66.8	71.6	61.4
21 ธ.ค. 65	16.20 น.	68.9	91.1	62.4	21 ธ.ค. 65	18.20 น.	69.6	78.7	66.6	21 ธ.ค. 65	20.20 น.	69.3	80.8	66.0
21 ธ.ค. 65	16.25 น.	64.8	76.7	61.6	21 ธ.ค. 65	18.25 น.	69.1	75.9	64.0	21 ธ.ค. 65	20.25 น.	70.1	90.9	67.0
21 ธ.ค. 65	16.30 น.	64.9	80.2	61.8	21 ธ.ค. 65	18.30 น.	65.7	82.6	61.2	21 ธ.ค. 65	20.30 น.	69.5	83.6	66.8
21 ธ.ค. 65	16.35 น.	67.8	83.1	62.6	21 ธ.ค. 65	18.35 น.	69.3	84.7	64.0	21 ธ.ค. 65	20.35 น.	70.8	92.7	67.0
21 ธ.ค. 65	16.40 น.	68.8	83.9	62.8	21 ธ.ค. 65	18.40 น.	64.0	73.1	60.8	21 ธ.ค. 65	20.40 น.	69.9	81.9	66.6
21 ธ.ค. 65	16.45 น.	68.0	81.0	61.4	21 ธ.ค. 65	18.45 น.	63.8	84.3	60.6	21 ธ.ค. 65	20.45 น.	69.6	83.7	65.8
21 ธ.ค. 65	16.50 น.	69.9	93.0	65.4	21 ธ.ค. 65	18.50 น.	67.3	90.0	62.0	21 ธ.ค. 65	20.50 น.	70.4	85.9	67.0
21 ธ.ค. 65	16.55 น.	69.5	98.1	65.8	21 ธ.ค. 65	18.55 น.	66.2	90.4	62.4	21 ธ.ค. 65	20.55 น.	69.5	86.3	66.0
21 ธ.ค. 65	17.00 น.	67.2	81.4	64.0	21 ธ.ค. 65	19.00 น.	66.5	81.8	62.4	21 ธ.ค. 65	21.00 น.	69.2	84.3	65.8
21 ธ.ค. 65	17.05 น.	67.8	80.4	64.4	21 ธ.ค. 65	19.05 น.	68.8	84.8	63.2	21 ธ.ค. 65	21.05 น.	67.4	94.7	63.4
21 ธ.ค. 65	17.10 น.	69.1	91.1	65.8	21 ธ.ค. 65	19.10 น.	65.4	71.1	61.4	21 ธ.ค. 65	21.10 น.	62.7	69.6	61.0
21 ธ.ค. 65	17.15 น.	68.7	85.6	63.6	21 ธ.ค. 65	19.15 น.	66.4	83.5	63.2	21 ธ.ค. 65	21.15 น.	65.8	82.3	61.8
21 ธ.ค. 65	17.20 น.	69.1	89.5	64.2	21 ธ.ค. 65	19.20 น.	65.9	74.1	61.0	21 ธ.ค. 65	21.20 น.	67.7	81.2	62.0
21 ธ.ค. 65	17.25 น.	68.3	87.2	63.6	21 ธ.ค. 65	19.25 น.	66.5	75.3	63.6	21 ธ.ค. 65	21.25 น.	67.3	83.0	62.4
21 ธ.ค. 65	17.30 น.	70.1	85.3	66.4	21 ธ.ค. 65	19.30 น.	66.0	73.0	63.8	21 ธ.ค. 65	21.30 น.	69.9	84.3	64.0
21 ธ.ค. 65	17.35 น.	68.8	82.5	65.6	21 ธ.ค. 65	19.35 น.	66.5	74.1	63.4	21 ธ.ค. 65	21.35 น.	70.8	94.1	64.3
21 ธ.ค. 65	17.40 น.	68.0	73.8	65.8	21 ธ.ค. 65	19.40 น.	68.0	85.3	64.4	21 ธ.ค. 65	21.40 น.	64.3	71.0	62.4
21 ธ.ค. 65	17.45 น.	67.7	76.2	63.6	21 ธ.ค. 65	19.45 น.	66.2	73.5	64.2	21 ธ.ค. 65	21.45 น.	64.2	75.7	61.6
21 ธ.ค. 65	17.50 น.	67.7	80.1	63.8	21 ธ.ค. 65	19.50 น.	67.3	93.1	62.2	21 ธ.ค. 65	21.50 น.	63.1	68.5	61.8
21 ธ.ค. 65	17.55 น.	70.3	77.2	67.4	21 ธ.ค. 65	19.55 น.	66.3	82.9	62.4	21 ธ.ค. 65	21.55 น.	67.1	81.0	62.0

ชื่อผู้ตรวจวัด/วิเคราะห์: บริษัท เฮลท์ แอนด์ เอ็นไวเทค จำกัด ชื่อผู้บันทึก (ประจำสถานีตรวจวัด): นายวราวุธ สว่างทรัพย์ และ นายภาสกร หมอนทอง ชื่อผู้ตรวจสอบ/ควบคุม: นายรุ่ง ฤทธิญาณ

.....
(นายประสาธน์ เอียบแหลม)
ผู้จัดการทั่วไป

.....
(นายรุ่ง ฤทธิญาณ)
กรรมการผู้จัดการ

ตำแหน่งพิกัดสถานีตรวจวัด: ริมรั้วโรงงานด้านทิศเหนือของโรงงานไฟฟ้า ตำแหน่งพิกัด UTM ของสถานีตรวจวัด: 47P 616282E 1745473N

วันที่ตรวจ	เวลาตรวจวัด	LAeq	Lmax	L90	วันที่ตรวจ	เวลาตรวจวัด	LAeq	Lmax	L90	วันที่ตรวจ	เวลาตรวจวัด	LAeq	Lmax	L90
21 ธ.ค. 65	22.00 น.	64.7	77.2	60.0	22 ธ.ค. 65	0.00 น.	67.4	83.3	63.2	22 ธ.ค. 65	02.00 น.	62.3	71.0	60.0
21 ธ.ค. 65	22.05 น.	67.5	91.9	63.6	22 ธ.ค. 65	0.05 น.	63.5	73.7	61.2	22 ธ.ค. 65	02.05 น.	62.2	64.8	60.8
21 ธ.ค. 65	22.10 น.	70.5	90.9	67.2	22 ธ.ค. 65	0.10 น.	68.9	82.0	62.6	22 ธ.ค. 65	02.10 น.	63.3	68.7	61.0
21 ธ.ค. 65	22.15 น.	66.6	73.5	62.6	22 ธ.ค. 65	0.15 น.	63.6	71.4	61.8	22 ธ.ค. 65	02.15 น.	63.8	68.1	61.0
21 ธ.ค. 65	22.20 น.	70.5	83.1	66.6	22 ธ.ค. 65	0.20 น.	64.8	71.4	61.4	22 ธ.ค. 65	02.20 น.	63.7	66.4	61.8
21 ธ.ค. 65	22.25 น.	71.1	80.2	66.8	22 ธ.ค. 65	0.25 น.	63.9	72.7	61.2	22 ธ.ค. 65	02.25 น.	63.8	67.9	61.5
21 ธ.ค. 65	22.30 น.	70.3	82.8	67.2	22 ธ.ค. 65	0.30 น.	63.0	68.9	60.8	22 ธ.ค. 65	02.30 น.	66.0	81.5	62.8
21 ธ.ค. 65	22.35 น.	69.6	86.1	64.6	22 ธ.ค. 65	0.35 น.	63.7	69.2	60.5	22 ธ.ค. 65	02.35 น.	63.6	68.6	60.0
21 ธ.ค. 65	22.40 น.	69.5	97.1	64.0	22 ธ.ค. 65	0.40 น.	63.7	75.2	61.4	22 ธ.ค. 65	02.40 น.	64.7	71.9	60.0
21 ธ.ค. 65	22.45 น.	66.3	76.6	63.4	22 ธ.ค. 65	0.45 น.	67.8	84.4	62.0	22 ธ.ค. 65	02.45 น.	65.3	77.7	61.0
21 ธ.ค. 65	22.50 น.	65.0	77.8	63.0	22 ธ.ค. 65	0.50 น.	64.1	71.5	61.6	22 ธ.ค. 65	02.50 น.	64.1	71.5	60.2
21 ธ.ค. 65	22.55 น.	66.8	84.5	63.1	22 ธ.ค. 65	0.55 น.	64.7	76.8	60.8	22 ธ.ค. 65	02.55 น.	66.1	76.5	63.6
21 ธ.ค. 65	23.00 น.	69.4	79.8	64.8	22 ธ.ค. 65	01.00 น.	65.0	75.5	62.0	22 ธ.ค. 65	03.00 น.	64.3	69.1	61.2
21 ธ.ค. 65	23.05 น.	65.0	71.7	62.2	22 ธ.ค. 65	01.05 น.	62.7	76.0	60.8	22 ธ.ค. 65	03.05 น.	64.6	67.2	61.8
21 ธ.ค. 65	23.10 น.	69.9	83.9	63.4	22 ธ.ค. 65	01.10 น.	67.4	93.8	62.4	22 ธ.ค. 65	03.10 น.	64.6	70.3	61.6
21 ธ.ค. 65	23.15 น.	65.8	79.3	61.8	22 ธ.ค. 65	01.15 น.	69.7	82.4	66.6	22 ธ.ค. 65	03.15 น.	65.7	85.7	62.8
21 ธ.ค. 65	23.20 น.	63.5	69.4	61.2	22 ธ.ค. 65	01.20 น.	71.3	91.2	67.0	22 ธ.ค. 65	03.20 น.	64.9	75.7	60.8
21 ธ.ค. 65	23.25 น.	63.9	70.4	61.4	22 ธ.ค. 65	01.25 น.	66.4	81.1	62.6	22 ธ.ค. 65	03.25 น.	64.1	68.2	60.2
21 ธ.ค. 65	23.30 น.	63.2	70.0	60.8	22 ธ.ค. 65	01.30 น.	66.8	84.2	62.1	22 ธ.ค. 65	03.30 น.	66.8	78.6	64.4
21 ธ.ค. 65	23.35 น.	64.0	75.9	62.4	22 ธ.ค. 65	01.35 น.	69.7	81.4	64.0	22 ธ.ค. 65	03.35 น.	67.1	80.6	64.8
21 ธ.ค. 65	23.40 น.	65.4	83.3	62.4	22 ธ.ค. 65	01.40 น.	68.0	79.6	64.4	22 ธ.ค. 65	03.40 น.	65.5	69.2	61.8
21 ธ.ค. 65	23.45 น.	62.3	67.0	61.0	22 ธ.ค. 65	01.45 น.	67.8	98.7	62.2	22 ธ.ค. 65	03.45 น.	65.7	78.5	61.4
21 ธ.ค. 65	23.50 น.	65.1	81.2	61.4	22 ธ.ค. 65	01.50 น.	69.6	81.1	62.6	22 ธ.ค. 65	03.50 น.	65.3	70.9	61.2
21 ธ.ค. 65	23.55 น.	64.8	79.3	62.6	22 ธ.ค. 65	01.55 น.	62.2	69.7	60.8	22 ธ.ค. 65	03.55 น.	66.4	74.0	63.1

ชื่อผู้ตรวจวัด/วิเคราะห์: บริษัท เฮลท์ แอนด์ เอ็นไวเทค จำกัด ชื่อผู้บันทึก (ประจำสถานีตรวจวัด): นายวราวุธ สาแก้วทราย และ นายภาสกร หมอนทอง ชื่อผู้ตรวจสอบ/ควบคุม: นายรุ่ง ฤทธิญาณ

.....
(นายประสาธน์ เอียบแหลม)
ผู้จัดการทั่วไป

.....
(นายรุ่ง ฤทธิญาณ)
กรรมการผู้จัดการ


ตำแหน่งพิกัดสถานีตรวจวัด: ริมรั้วโรงงานด้านทิศเหนือของโรงงานไฟฟ้า ตำแหน่งพิกัด UTM ของสถานีตรวจวัด: 47P 616282E 1745473N


วันที่ตรวจ	เวลาตรวจวัด	LAeq	Lmax	L90	วันที่ตรวจ	เวลาตรวจวัด	LAeq	Lmax	L90	วันที่ตรวจ	เวลาตรวจวัด	LAeq	Lmax	L90
22 ธ.ค. 65	04.00 น.	66.0	76.4	63.2	22 ธ.ค. 65	06.00 น.	65.8	73.6	63.1	22 ธ.ค. 65	08.00 น.	65.9	76.4	62.4
22 ธ.ค. 65	04.05 น.	71.4	93.0	64.4	22 ธ.ค. 65	06.05 น.	67.6	79.9	64.2	22 ธ.ค. 65	08.05 น.	67.2	84.7	63.0
22 ธ.ค. 65	04.10 น.	70.2	84.2	64.6	22 ธ.ค. 65	06.10 น.	68.3	81.5	65.0	22 ธ.ค. 65	08.10 น.	70.8	91.6	66.0
22 ธ.ค. 65	04.15 น.	67.9	89.6	64.8	22 ธ.ค. 65	06.15 น.	67.4	79.6	64.2	22 ธ.ค. 65	08.15 น.	67.6	79.1	63.6
22 ธ.ค. 65	04.20 น.	66.6	72.7	64.4	22 ธ.ค. 65	06.20 น.	69.7	82.9	64.8	22 ธ.ค. 65	08.20 น.	68.1	85.9	62.6
22 ธ.ค. 65	04.25 น.	71.3	77.4	66.0	22 ธ.ค. 65	06.25 น.	70.7	81.5	66.6	22 ธ.ค. 65	08.25 น.	69.2	86.3	63.8
22 ธ.ค. 65	04.30 น.	66.8	75.9	63.6	22 ธ.ค. 65	06.30 น.	71.1	91.0	66.8	22 ธ.ค. 65	08.30 น.	70.8	88.9	66.9
22 ธ.ค. 65	04.35 น.	70.7	85.3	63.6	22 ธ.ค. 65	06.35 น.	71.5	85.5	67.5	22 ธ.ค. 65	08.35 น.	70.4	85.5	66.8
22 ธ.ค. 65	04.40 น.	66.5	80.4	63.8	22 ธ.ค. 65	06.40 น.	71.6	89.9	68.4	22 ธ.ค. 65	08.40 น.	69.8	89.2	67.0
22 ธ.ค. 65	04.45 น.	64.9	76.7	62.8	22 ธ.ค. 65	06.45 น.	70.3	87.9	65.2	22 ธ.ค. 65	08.45 น.	69.3	85.3	64.0
22 ธ.ค. 65	04.50 น.	63.7	68.7	61.6	22 ธ.ค. 65	06.50 น.	70.7	86.6	65.6	22 ธ.ค. 65	08.50 น.	69.7	86.8	66.4
22 ธ.ค. 65	04.55 น.	70.6	85.0	66.4	22 ธ.ค. 65	06.55 น.	71.1	83.9	66.4	22 ธ.ค. 65	08.55 น.	69.3	81.9	66.5
22 ธ.ค. 65	05.00 น.	66.9	76.0	63.6	22 ธ.ค. 65	07.00 น.	69.0	87.6	64.6	22 ธ.ค. 65	09.00 น.	70.8	100.1	67.5
22 ธ.ค. 65	05.05 น.	66.2	74.1	63.4	22 ธ.ค. 65	07.05 น.	68.7	95.9	63.8	22 ธ.ค. 65	09.05 น.	69.5	90.8	67.3
22 ธ.ค. 65	05.10 น.	66.2	76.9	64.2	22 ธ.ค. 65	07.10 น.	68.9	85.4	63.6	22 ธ.ค. 65	09.10 น.	68.6	92.2	66.6
22 ธ.ค. 65	05.15 น.	66.8	82.3	64.0	22 ธ.ค. 65	07.15 น.	70.5	84.0	65.8	22 ธ.ค. 65	09.15 น.	69.7	90.3	66.8
22 ธ.ค. 65	05.20 น.	67.2	75.1	64.2	22 ธ.ค. 65	07.20 น.	68.0	86.8	63.4	22 ธ.ค. 65	09.20 น.	67.3	84.4	65.8
22 ธ.ค. 65	05.25 น.	66.3	75.1	64.2	22 ธ.ค. 65	07.25 น.	68.4	84.7	62.0	22 ธ.ค. 65	09.25 น.	69.7	81.4	67.6
22 ธ.ค. 65	05.30 น.	68.0	77.0	64.6	22 ธ.ค. 65	07.30 น.	70.0	91.4	64.2	22 ธ.ค. 65	09.30 น.	70.3	81.9	68.2
22 ธ.ค. 65	05.35 น.	66.7	76.6	64.4	22 ธ.ค. 65	07.35 น.	68.0	80.8	63.8	22 ธ.ค. 65	09.35 น.	69.5	82.1	67.0
22 ธ.ค. 65	05.40 น.	67.6	73.9	65.4	22 ธ.ค. 65	07.40 น.	65.8	77.0	63.4	22 ธ.ค. 65	09.40 น.	69.7	93.7	66.8
22 ธ.ค. 65	05.45 น.	66.5	78.5	64.4	22 ธ.ค. 65	07.45 น.	67.9	79.5	65.0	22 ธ.ค. 65	09.45 น.	67.8	89.4	65.8
22 ธ.ค. 65	05.50 น.	66.7	79.7	63.4	22 ธ.ค. 65	07.50 น.	67.2	78.9	64.8	22 ธ.ค. 65	09.50 น.	70.2	84.0	66.2
22 ธ.ค. 65	05.55 น.	66.4	81.6	63.3	22 ธ.ค. 65	07.55 น.	68.0	86.9	65.0	22 ธ.ค. 65	09.55 น.	71.6	88.9	66.1

ชื่อผู้ตรวจวัด/วิเคราะห์: บริษัท เฮลท์ แอนด์ เอ็นไวเทค จำกัด

ชื่อผู้บันทึก (ประจำสถานีตรวจวัด): นายวราวุธ สาแก้วทราย และ นายภาสกร หมอนทอง

ชื่อผู้ตรวจสอบ/ควบคุม: นายรุ่ง ฤทธิญาณ


.....
(นายประสาน ฤทธิญาณ)
ผู้จัดการทั่วไป


.....
(นายรุ่ง ฤทธิญาณ)
กรรมการผู้จัดการ

ตำแหน่งพิกัดสถานีตรวจวัด: ริมรั้วโรงงานด้านทิศเหนือของโรงงานไฟฟ้า ตำแหน่งพิกัด UTM ของสถานีตรวจวัด: 47P 616282E 1745473N

วันที่ตรวจ	เวลาตรวจวัด	LAeq	Lmax	L90	วันที่ตรวจ	เวลาตรวจวัด	LAeq	Lmax	L90	วันที่ตรวจ	เวลาตรวจวัด	LAeq	Lmax	L90
22 ธ.ค. 65	10.00 น.	71.7	97.3	66.6	22 ธ.ค. 65	12.00 น.	65.6	78.9	63.8	22 ธ.ค. 65	14.00 น.	71.9	95.0	65.9
22 ธ.ค. 65	10.05 น.	69.7	91.7	64.7	22 ธ.ค. 65	12.05 น.	64.7	77.5	62.0	22 ธ.ค. 65	14.05 น.	68.3	79.8	62.6
22 ธ.ค. 65	10.10 น.	69.7	89.5	65.0	22 ธ.ค. 65	12.10 น.	70.4	90.8	64.0	22 ธ.ค. 65	14.10 น.	70.4	85.5	64.0
22 ธ.ค. 65	10.15 น.	67.0	76.8	63.2	22 ธ.ค. 65	12.15 น.	63.7	81.4	61.8	22 ธ.ค. 65	14.15 น.	67.7	82.5	62.6
22 ธ.ค. 65	10.20 น.	68.3	86.8	64.0	22 ธ.ค. 65	12.20 น.	68.6	85.5	63.4	22 ธ.ค. 65	14.20 น.	64.8	80.9	61.6
22 ธ.ค. 65	10.25 น.	66.7	79.9	62.4	22 ธ.ค. 65	12.25 น.	66.5	78.8	62.2	22 ธ.ค. 65	14.25 น.	66.3	77.3	62.6
22 ธ.ค. 65	10.30 น.	68.4	81.5	63.2	22 ธ.ค. 65	12.30 น.	68.8	86.2	63.2	22 ธ.ค. 65	14.30 น.	69.7	80.0	62.2
22 ธ.ค. 65	10.35 น.	67.6	79.3	62.6	22 ธ.ค. 65	12.35 น.	65.7	77.4	63.2	22 ธ.ค. 65	14.35 น.	70.4	93.4	66.2
22 ธ.ค. 65	10.40 น.	68.4	90.8	63.0	22 ธ.ค. 65	12.40 น.	66.6	77.6	63.4	22 ธ.ค. 65	14.40 น.	66.3	71.5	62.8
22 ธ.ค. 65	10.45 น.	65.0	88.5	61.6	22 ธ.ค. 65	12.45 น.	67.4	79.2	63.8	22 ธ.ค. 65	14.45 น.	68.7	81.9	64.0
22 ธ.ค. 65	10.50 น.	67.9	84.2	62.3	22 ธ.ค. 65	12.50 น.	70.5	88.2	65.0	22 ธ.ค. 65	14.50 น.	67.2	83.3	63.2
22 ธ.ค. 65	10.55 น.	69.6	79.9	63.0	22 ธ.ค. 65	12.55 น.	69.8	84.7	64.6	22 ธ.ค. 65	14.55 น.	69.5	91.1	65.0
22 ธ.ค. 65	11.00 น.	67.0	84.1	62.2	22 ธ.ค. 65	13.00 น.	69.3	83.6	64.5	22 ธ.ค. 65	15.00 น.	66.8	81.6	62.6
22 ธ.ค. 65	11.05 น.	67.4	83.9	62.6	22 ธ.ค. 65	13.05 น.	69.7	86.8	64.0	22 ธ.ค. 65	15.05 น.	66.6	81.0	62.0
22 ธ.ค. 65	11.10 น.	68.3	85.4	62.6	22 ธ.ค. 65	13.10 น.	68.3	83.8	63.8	22 ธ.ค. 65	15.10 น.	66.7	89.4	62.2
22 ธ.ค. 65	11.15 น.	71.1	93.4	66.2	22 ธ.ค. 65	13.15 น.	68.5	80.9	64.0	22 ธ.ค. 65	15.15 น.	70.1	90.4	65.2
22 ธ.ค. 65	11.20 น.	70.3	82.9	67.4	22 ธ.ค. 65	13.20 น.	68.2	82.2	63.6	22 ธ.ค. 65	15.20 น.	66.3	86.7	62.8
22 ธ.ค. 65	11.25 น.	71.2	88.5	67.6	22 ธ.ค. 65	13.25 น.	69.1	79.7	63.4	22 ธ.ค. 65	15.25 น.	69.8	96.9	65.0
22 ธ.ค. 65	11.30 น.	71.0	90.3	66.0	22 ธ.ค. 65	13.30 น.	68.6	79.4	63.8	22 ธ.ค. 65	15.30 น.	68.3	81.3	62.8
22 ธ.ค. 65	11.35 น.	71.5	94.3	68.2	22 ธ.ค. 65	13.35 น.	70.6	94.2	66.0	22 ธ.ค. 65	15.35 น.	68.1	91.5	63.6
22 ธ.ค. 65	11.40 น.	70.1	88.5	65.4	22 ธ.ค. 65	13.40 น.	67.1	77.9	63.6	22 ธ.ค. 65	15.40 น.	70.8	85.5	65.0
22 ธ.ค. 65	11.45 น.	70.6	79.0	67.4	22 ธ.ค. 65	13.45 น.	69.0	80.2	64.2	22 ธ.ค. 65	15.45 น.	70.2	89.2	66.1
22 ธ.ค. 65	11.50 น.	70.2	85.6	67.8	22 ธ.ค. 65	13.50 น.	67.1	80.1	63.0	22 ธ.ค. 65	15.50 น.	70.4	94.9	66.4
22 ธ.ค. 65	11.55 น.	62.5	75.7	57.6	22 ธ.ค. 65	13.55 น.	65.6	76.7	61.6	22 ธ.ค. 65	15.55 น.	71.2	92.0	66.8

ชื่อผู้ตรวจวัด/วิเคราะห์: บริษัท เฮลท์ แอนด์ เอ็นไวเทค จำกัด

ชื่อผู้บันทึก (ประจำสถานีตรวจวัด): นายวราวุธ สว่างทรัพย์ และ นายภาสกร หมอนทอง

ชื่อผู้ตรวจสอบ/ควบคุม: นายรุ่ง ฤทธิญาณ



(นายประสาธน์ เอี่ยมแสลม)
ผู้จัดการทั่วไป





(นายรุ่ง ฤทธิญาณ)
กรรมการผู้จัดการ

ตำแหน่งพิกัดสถานีตรวจวัด: ริมรั้วโรงงานด้านทิศเหนือของโรงงานไฟฟ้า ตำแหน่งพิกัด UTM ของสถานีตรวจวัด: 47P 616282E 1745473N

วันที่ตรวจ	เวลาตรวจวัด	LAeq	Lmax	L90	วันที่ตรวจ	เวลาตรวจวัด	LAeq	Lmax	L90	วันที่ตรวจ	เวลาตรวจวัด	LAeq	Lmax	L90
22 ธ.ค. 65	16.00 น.	66.5	79.8	63.0	22 ธ.ค. 65	18.00 น.	69.0	85.9	65.8	22 ธ.ค. 65	20.00 น.	66.2	77.8	64.6
22 ธ.ค. 65	16.05 น.	65.6	78.7	62.0	22 ธ.ค. 65	18.05 น.	71.0	86.5	67.0	22 ธ.ค. 65	20.05 น.	68.3	84.0	64.8
22 ธ.ค. 65	16.10 น.	69.5	87.6	65.6	22 ธ.ค. 65	18.10 น.	69.5	85.3	66.4	22 ธ.ค. 65	20.10 น.	69.3	88.1	67.8
22 ธ.ค. 65	16.15 น.	68.2	83.3	63.2	22 ธ.ค. 65	18.15 น.	71.4	92.2	67.4	22 ธ.ค. 65	20.15 น.	71.2	89.0	67.0
22 ธ.ค. 65	16.20 น.	67.0	83.2	63.0	22 ธ.ค. 65	18.20 น.	70.6	91.8	65.8	22 ธ.ค. 65	20.20 น.	71.3	89.8	68.0
22 ธ.ค. 65	16.25 น.	65.5	82.3	61.2	22 ธ.ค. 65	18.25 น.	70.5	90.8	67.2	22 ธ.ค. 65	20.25 น.	70.4	87.9	67.2
22 ธ.ค. 65	16.30 น.	67.2	82.7	61.8	22 ธ.ค. 65	18.30 น.	70.4	97.1	67.2	22 ธ.ค. 65	20.30 น.	68.8	83.4	65.8
22 ธ.ค. 65	16.35 น.	65.4	77.1	62.6	22 ธ.ค. 65	18.35 น.	69.3	85.5	65.8	22 ธ.ค. 65	20.35 น.	71.7	86.1	67.6
22 ธ.ค. 65	16.40 น.	66.7	85.6	62.4	22 ธ.ค. 65	18.40 น.	67.3	76.9	65.4	22 ธ.ค. 65	20.40 น.	69.7	82.3	67.2
22 ธ.ค. 65	16.45 น.	69.1	94.4	64.2	22 ธ.ค. 65	18.45 น.	68.0	90.3	64.8	22 ธ.ค. 65	20.45 น.	71.4	86.1	68.8
22 ธ.ค. 65	16.50 น.	69.3	82.4	64.6	22 ธ.ค. 65	18.50 น.	69.4	86.4	63.4	22 ธ.ค. 65	20.50 น.	70.8	84.2	66.2
22 ธ.ค. 65	16.55 น.	69.3	96.0	63.0	22 ธ.ค. 65	18.55 น.	67.6	91.2	63.2	22 ธ.ค. 65	20.55 น.	68.3	74.9	66.0
22 ธ.ค. 65	17.00 น.	67.7	96.5	64.8	22 ธ.ค. 65	19.00 น.	65.5	73.2	63.4	22 ธ.ค. 65	21.00 น.	68.3	91.3	63.8
22 ธ.ค. 65	17.05 น.	68.3	92.8	65.2	22 ธ.ค. 65	19.05 น.	70.9	86.4	64.8	22 ธ.ค. 65	21.05 น.	69.3	86.9	65.2
22 ธ.ค. 65	17.10 น.	70.4	90.7	66.2	22 ธ.ค. 65	19.10 น.	67.8	81.1	64.0	22 ธ.ค. 65	21.10 น.	69.4	92.0	65.2
22 ธ.ค. 65	17.15 น.	70.9	89.8	66.4	22 ธ.ค. 65	19.15 น.	67.1	81.0	63.8	22 ธ.ค. 65	21.15 น.	67.8	101.3	64.8
22 ธ.ค. 65	17.20 น.	70.9	93.7	66.8	22 ธ.ค. 65	19.20 น.	65.3	74.7	63.8	22 ธ.ค. 65	21.20 น.	65.4	77.9	63.8
22 ธ.ค. 65	17.25 น.	69.7	87.8	66.0	22 ธ.ค. 65	19.25 น.	71.2	89.3	64.4	22 ธ.ค. 65	21.25 น.	67.4	74.6	64.0
22 ธ.ค. 65	17.30 น.	69.9	81.6	65.8	22 ธ.ค. 65	19.30 น.	67.8	79.1	64.0	22 ธ.ค. 65	21.30 น.	66.3	80.2	63.8
22 ธ.ค. 65	17.35 น.	69.0	84.6	65.8	22 ธ.ค. 65	19.35 น.	64.7	74.7	62.8	22 ธ.ค. 65	21.35 น.	65.8	73.3	64.2
22 ธ.ค. 65	17.40 น.	68.9	88.1	65.6	22 ธ.ค. 65	19.40 น.	65.5	69.8	61.8	22 ธ.ค. 65	21.40 น.	65.8	75.1	63.8
22 ธ.ค. 65	17.45 น.	70.3	87.0	66.8	22 ธ.ค. 65	19.45 น.	65.7	72.8	63.8	22 ธ.ค. 65	21.45 น.	66.8	74.2	63.5
22 ธ.ค. 65	17.50 น.	69.4	91.8	66.6	22 ธ.ค. 65	19.50 น.	65.5	70.7	63.0	22 ธ.ค. 65	21.50 น.	65.7	73.7	63.4
22 ธ.ค. 65	17.55 น.	70.6	100.3	65.2	22 ธ.ค. 65	19.55 น.	66.4	77.3	64.1	22 ธ.ค. 65	21.55 น.	65.5	71.8	63.4

ชื่อผู้ตรวจวัด/วิเคราะห์: บริษัท เฮลท์ แอนด์ เอ็นไวเทค จำกัด ชื่อผู้บันทึก (ประจำสถานีตรวจวัด): นายวราวุธ สว่างทรัพย์ และ นายภาสกร หมอนทอง ชื่อผู้ตรวจสอบ/ควบคุม: นายรุ่ง ฤทธิญาณ


.....
(นายประสาธน์ เชื้อยาพ้อม)
ผู้จัดการทั่วไป


.....
(นายรุ่ง ฤทธิญาณ)
กรรมการผู้จัดการ

ตำแหน่งพิกัดสถานีตรวจวัด: ริมรั้วโรงงานด้านทิศเหนือของโรงงานไฟฟ้า ตำแหน่งพิกัด UTM ของสถานีตรวจวัด: 47P 616282E 1745473N

วันที่ตรวจ	เวลาตรวจวัด	LAeq	Lmax	L90	วันที่ตรวจ	เวลาตรวจวัด	LAeq	Lmax	L90	วันที่ตรวจ	เวลาตรวจวัด	LAeq	Lmax	L90
22 ธ.ค. 65	22.00 น.	65.3	73.2	63.2	23 ธ.ค. 65	0.00 น.	64.1	72.2	62.6	23 ธ.ค. 65	02.00 น.	70.2	82.0	68.6
22 ธ.ค. 65	22.05 น.	65.9	73.0	62.9	23 ธ.ค. 65	0.05 น.	63.8	69.9	61.4	23 ธ.ค. 65	02.05 น.	71.3	94.6	66.8
22 ธ.ค. 65	22.10 น.	67.9	81.9	64.2	23 ธ.ค. 65	0.10 น.	63.3	70.3	61.1	23 ธ.ค. 65	02.10 น.	65.1	77.5	61.4
22 ธ.ค. 65	22.15 น.	66.3	75.2	64.4	23 ธ.ค. 65	0.15 น.	63.6	72.8	61.0	23 ธ.ค. 65	02.15 น.	68.5	76.9	66.2
22 ธ.ค. 65	22.20 น.	65.5	74.8	62.0	23 ธ.ค. 65	0.20 น.	67.8	82.1	62.0	23 ธ.ค. 65	02.20 น.	70.7	85.2	66.0
22 ธ.ค. 65	22.25 น.	65.7	74.1	63.2	23 ธ.ค. 65	0.25 น.	64.1	71.3	62.2	23 ธ.ค. 65	02.25 น.	68.7	74.7	66.4
22 ธ.ค. 65	22.30 น.	66.0	70.3	64.6	23 ธ.ค. 65	0.30 น.	64.8	78.3	62.4	23 ธ.ค. 65	02.30 น.	68.4	96.0	65.4
22 ธ.ค. 65	22.35 น.	66.0	70.6	64.8	23 ธ.ค. 65	0.35 น.	62.9	68.5	61.8	23 ธ.ค. 65	02.35 น.	69.3	87.0	66.8
22 ธ.ค. 65	22.40 น.	65.5	70.9	63.2	23 ธ.ค. 65	0.40 น.	63.1	68.2	61.0	23 ธ.ค. 65	02.40 น.	70.4	90.1	66.4
22 ธ.ค. 65	22.45 น.	65.8	77.9	63.8	23 ธ.ค. 65	0.45 น.	67.1	83.9	62.8	23 ธ.ค. 65	02.45 น.	70.7	78.5	66.2
22 ธ.ค. 65	22.50 น.	65.9	72.7	63.4	23 ธ.ค. 65	0.50 น.	63.6	70.1	61.8	23 ธ.ค. 65	02.50 น.	69.1	85.1	63.6
22 ธ.ค. 65	22.55 น.	64.9	70.9	61.8	23 ธ.ค. 65	0.55 น.	67.3	77.8	62.8	23 ธ.ค. 65	02.55 น.	67.5	79.1	64.8
22 ธ.ค. 65	23.00 น.	65.4	73.6	62.1	23 ธ.ค. 65	01.00 น.	68.3	78.9	63.2	23 ธ.ค. 65	03.00 น.	65.6	68.6	64.8
22 ธ.ค. 65	23.05 น.	63.9	74.0	61.8	23 ธ.ค. 65	01.05 น.	63.4	71.8	61.6	23 ธ.ค. 65	03.05 น.	65.3	68.2	61.4
22 ธ.ค. 65	23.10 น.	61.0	69.3	59.2	23 ธ.ค. 65	01.10 น.	63.7	69.2	61.6	23 ธ.ค. 65	03.10 น.	66.0	70.2	64.8
22 ธ.ค. 65	23.15 น.	64.0	79.6	61.8	23 ธ.ค. 65	01.15 น.	63.6	70.6	61.0	23 ธ.ค. 65	03.15 น.	69.6	90.8	65.0
22 ธ.ค. 65	23.20 น.	71.0	88.2	66.8	23 ธ.ค. 65	01.20 น.	64.8	75.4	62.8	23 ธ.ค. 65	03.20 น.	66.4	73.1	64.8
22 ธ.ค. 65	23.25 น.	71.5	96.4	67.4	23 ธ.ค. 65	01.25 น.	65.8	80.0	61.8	23 ธ.ค. 65	03.25 น.	65.2	68.3	62.4
22 ธ.ค. 65	23.30 น.	67.4	74.1	65.0	23 ธ.ค. 65	01.30 น.	68.2	89.4	63.6	23 ธ.ค. 65	03.30 น.	66.1	71.8	62.1
22 ธ.ค. 65	23.35 น.	69.2	78.9	66.6	23 ธ.ค. 65	01.35 น.	64.1	69.5	62.4	23 ธ.ค. 65	03.35 น.	65.6	71.2	62.0
22 ธ.ค. 65	23.40 น.	68.2	86.2	63.2	23 ธ.ค. 65	01.40 น.	62.9	69.6	60.2	23 ธ.ค. 65	03.40 น.	66.3	73.3	64.6
22 ธ.ค. 65	23.45 น.	71.8	82.3	66.5	23 ธ.ค. 65	01.45 น.	63.4	68.5	61.6	23 ธ.ค. 65	03.45 น.	67.2	79.6	64.0
22 ธ.ค. 65	23.50 น.	68.3	96.9	63.6	23 ธ.ค. 65	01.50 น.	64.2	70.2	62.8	23 ธ.ค. 65	03.50 น.	66.5	69.9	63.0
22 ธ.ค. 65	23.55 น.	65.6	79.3	62.4	23 ธ.ค. 65	01.55 น.	67.3	87.6	62.4	23 ธ.ค. 65	03.55 น.	67.3	78.5	63.5

ชื่อผู้ตรวจวัด/วิเคราะห์: บริษัท เฮลท์ แอนด์ เอ็นไวเทค จำกัด ชื่อผู้บันทึก (ประจำสถานีตรวจวัด): นายวราวุธ สาแก้วทราย และ นายภาสกร หมอนทอง ชื่อผู้ตรวจสอบ/ควบคุม: นายรุ่ง ฤทธิญาณ

.....
(นายประสาธน์ เอียบแหลม)
ผู้จัดการทั่วไป

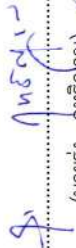
.....
(นายรุ่ง ฤทธิญาณ)
กรรมการผู้จัดการ

ตำแหน่งพิกัดสถานีตรวจวัด: ริมรั้วโรงงานด้านทิศเหนือของโรงงานไฟฟ้า ตำแหน่งพิกัด UTM ของสถานีตรวจวัด: 47P 616282E 1745473N

วันที่ตรวจ	เวลาตรวจวัด	LAeq	Lmax	L90	วันที่ตรวจ	เวลาตรวจวัด	LAeq	Lmax	L90	วันที่ตรวจ	เวลาตรวจวัด	LAeq	Lmax	L90
23 ธ.ค. 65	04.00 น.	65.9	70.7	63.8	23 ธ.ค. 65	06.00 น.	68.5	77.2	65.2	23 ธ.ค. 65	08.00 น.	68.8	80.8	64.6
23 ธ.ค. 65	04.05 น.	66.3	73.1	63.6	23 ธ.ค. 65	06.05 น.	67.5	76.8	64.8	23 ธ.ค. 65	08.05 น.	67.1	79.6	65.4
23 ธ.ค. 65	04.10 น.	66.5	77.9	62.8	23 ธ.ค. 65	06.10 น.	67.8	80.2	64.8	23 ธ.ค. 65	08.10 น.	67.9	73.6	65.0
23 ธ.ค. 65	04.15 น.	65.7	74.5	62.0	23 ธ.ค. 65	06.15 น.	70.4	84.4	67.0	23 ธ.ค. 65	08.15 น.	69.2	85.0	65.3
23 ธ.ค. 65	04.20 น.	65.7	69.5	62.1	23 ธ.ค. 65	06.20 น.	70.8	85.7	66.6	23 ธ.ค. 65	08.20 น.	68.2	77.7	65.2
23 ธ.ค. 65	04.25 น.	66.0	70.5	64.6	23 ธ.ค. 65	06.25 น.	71.1	83.4	66.8	23 ธ.ค. 65	08.25 น.	68.1	77.1	64.6
23 ธ.ค. 65	04.30 น.	66.1	69.5	64.8	23 ธ.ค. 65	06.30 น.	71.7	85.5	66.8	23 ธ.ค. 65	08.30 น.	68.2	77.3	64.4
23 ธ.ค. 65	04.35 น.	66.3	81.0	63.2	23 ธ.ค. 65	06.35 น.	69.9	96.0	66.3	23 ธ.ค. 65	08.35 น.	69.6	82.3	65.0
23 ธ.ค. 65	04.40 น.	66.0	74.0	64.6	23 ธ.ค. 65	06.40 น.	70.1	88.6	66.4	23 ธ.ค. 65	08.40 น.	68.7	79.3	64.4
23 ธ.ค. 65	04.45 น.	66.4	71.6	63.0	23 ธ.ค. 65	06.45 น.	69.7	85.5	66.5	23 ธ.ค. 65	08.45 น.	68.5	81.1	64.6
23 ธ.ค. 65	04.50 น.	66.1	70.6	63.9	23 ธ.ค. 65	06.50 น.	70.8	88.8	67.3	23 ธ.ค. 65	08.50 น.	69.8	87.6	64.8
23 ธ.ค. 65	04.55 น.	66.8	75.1	63.4	23 ธ.ค. 65	06.55 น.	69.3	88.3	66.0	23 ธ.ค. 65	08.55 น.	69.6	78.6	65.6
23 ธ.ค. 65	05.00 น.	71.5	101.8	66.4	23 ธ.ค. 65	07.00 น.	70.8	85.5	67.1	23 ธ.ค. 65	09.00 น.	72.1	86.8	66.6
23 ธ.ค. 65	05.05 น.	69.4	94.1	66.2	23 ธ.ค. 65	07.05 น.	69.3	88.7	66.2	23 ธ.ค. 65	09.05 น.	67.9	86.4	65.2
23 ธ.ค. 65	05.10 น.	70.5	94.5	66.0	23 ธ.ค. 65	07.10 น.	67.9	90.3	64.0	23 ธ.ค. 65	09.10 น.	68.5	79.4	65.4
23 ธ.ค. 65	05.15 น.	67.6	76.1	63.2	23 ธ.ค. 65	07.15 น.	68.3	88.6	63.8	23 ธ.ค. 65	09.15 น.	69.9	84.9	66.8
23 ธ.ค. 65	05.20 น.	64.5	73.1	61.7	23 ธ.ค. 65	07.20 น.	68.8	84.0	62.8	23 ธ.ค. 65	09.20 น.	67.7	86.0	65.2
23 ธ.ค. 65	05.25 น.	65.6	69.4	62.3	23 ธ.ค. 65	07.25 น.	69.8	84.9	65.6	23 ธ.ค. 65	09.25 น.	67.5	77.6	65.2
23 ธ.ค. 65	05.30 น.	68.0	79.0	66.6	23 ธ.ค. 65	07.30 น.	68.5	90.8	62.2	23 ธ.ค. 65	09.30 น.	70.3	83.6	66.2
23 ธ.ค. 65	05.35 น.	67.6	84.4	63.6	23 ธ.ค. 65	07.35 น.	68.5	84.2	62.6	23 ธ.ค. 65	09.35 น.	70.2	80.0	67.4
23 ธ.ค. 65	05.40 น.	65.9	80.7	63.4	23 ธ.ค. 65	07.40 น.	70.9	91.4	66.4	23 ธ.ค. 65	09.40 น.	69.4	82.9	65.4
23 ธ.ค. 65	05.45 น.	69.7	81.0	65.0	23 ธ.ค. 65	07.45 น.	68.3	79.3	63.0	23 ธ.ค. 65	09.45 น.	68.6	78.6	65.8
23 ธ.ค. 65	05.50 น.	69.1	79.8	65.0	23 ธ.ค. 65	07.50 น.	69.7	81.9	63.8	23 ธ.ค. 65	09.50 น.	70.6	89.8	67.2
23 ธ.ค. 65	05.55 น.	71.3	89.3	66.0	23 ธ.ค. 65	07.55 น.	68.4	80.2	64.2	23 ธ.ค. 65	09.55 น.	69.8	78.6	66.2

ชื่อผู้ตรวจวัด/วิเคราะห์: บริษัท เฮลท์ แอนด์ เอ็นไวเทค จำกัด ชื่อผู้บันทึก (ประจำสถานีตรวจวัด): นายวารุต สว่างทรัพย์ และ นายภาสกร หมอนทอง ชื่อผู้ตรวจสอบ/ควบคุม: นายรุ่ง ฤทธิญาณ


.....
(นายประสาธน์ เฉียบแหลม)
ผู้จัดการทั่วไป


.....
(นายรุ่ง ฤทธิญาณ)
กรรมการผู้จัดการ

ตำแหน่งพิกัดสถานีตรวจวัด: ริมรั้วโรงงานด้านทิศเหนือของโรงงานไฟฟ้า ตำแหน่งพิกัด UTM ของสถานีตรวจวัด: 47P 616282E 1745473N

วันที่ตรวจ	เวลาตรวจวัด	LAeq	Lmax	L90	วันที่ตรวจ	เวลาตรวจวัด	LAeq	Lmax	L90	วันที่ตรวจ	เวลาตรวจวัด	LAeq	Lmax	L90
23 ธ.ค. 65	10.00 น.	67.5	84.1	63.6	23 ธ.ค. 65	12.00 น.	70.3	81.3	67.1	23 ธ.ค. 65	14.00 น.	63.8	77.8	59.8
23 ธ.ค. 65	10.05 น.	68.6	84.2	64.0	23 ธ.ค. 65	12.05 น.	68.2	77.2	62.8	23 ธ.ค. 65	14.05 น.	63.2	75.1	59.2
23 ธ.ค. 65	10.10 น.	69.3	84.1	64.2	23 ธ.ค. 65	12.10 น.	67.5	82.8	62.2	23 ธ.ค. 65	14.10 น.	65.8	82.2	59.4
23 ธ.ค. 65	10.15 น.	68.6	80.4	63.4	23 ธ.ค. 65	12.15 น.	62.7	75.3	59.0	23 ธ.ค. 65	14.15 น.	64.3	80.7	60.0
23 ธ.ค. 65	10.20 น.	66.8	78.0	63.6	23 ธ.ค. 65	12.20 น.	61.6	75.4	59.0	23 ธ.ค. 65	14.20 น.	65.8	82.2	60.1
23 ธ.ค. 65	10.25 น.	66.0	75.9	63.2	23 ธ.ค. 65	12.25 น.	63.1	79.3	58.8	23 ธ.ค. 65	14.25 น.	66.5	87.1	62.0
23 ธ.ค. 65	10.30 น.	65.4	75.3	61.8	23 ธ.ค. 65	12.30 น.	61.9	77.5	58.2	23 ธ.ค. 65	14.30 น.	67.5	74.6	62.2
23 ธ.ค. 65	10.35 น.	66.5	75.9	62.0	23 ธ.ค. 65	12.35 น.	61.0	71.8	58.4	23 ธ.ค. 65	14.35 น.	67.5	90.7	63.2
23 ธ.ค. 65	10.40 น.	70.9	81.2	65.2	23 ธ.ค. 65	12.40 น.	67.0	90.1	62.2	23 ธ.ค. 65	14.40 น.	67.5	86.6	63.8
23 ธ.ค. 65	10.45 น.	68.5	97.1	63.6	23 ธ.ค. 65	12.45 น.	66.7	88.6	61.4	23 ธ.ค. 65	14.45 น.	66.8	81.9	62.3
23 ธ.ค. 65	10.50 น.	70.1	83.0	66.0	23 ธ.ค. 65	12.50 น.	66.4	89.5	61.6	23 ธ.ค. 65	14.50 น.	67.3	83.6	63.0
23 ธ.ค. 65	10.55 น.	69.3	82.8	64.8	23 ธ.ค. 65	12.55 น.	67.1	91.0	62.1	23 ธ.ค. 65	14.55 น.	69.7	95.7	66.2
23 ธ.ค. 65	11.00 น.	68.4	81.4	64.1	23 ธ.ค. 65	13.00 น.	67.9	84.1	62.2	23 ธ.ค. 65	15.00 น.	70.2	81.2	66.7
23 ธ.ค. 65	11.05 น.	69.0	80.3	65.0	23 ธ.ค. 65	13.05 น.	64.1	74.2	62.0	23 ธ.ค. 65	15.05 น.	70.5	85.7	65.8
23 ธ.ค. 65	11.10 น.	69.7	82.6	66.2	23 ธ.ค. 65	13.10 น.	64.2	70.1	62.1	23 ธ.ค. 65	15.10 น.	66.5	79.6	64.6
23 ธ.ค. 65	11.15 น.	70.3	87.9	66.0	23 ธ.ค. 65	13.15 น.	64.7	74.0	62.1	23 ธ.ค. 65	15.15 น.	68.5	81.9	64.8
23 ธ.ค. 65	11.20 น.	70.2	84.6	66.1	23 ธ.ค. 65	13.20 น.	67.8	82.0	62.4	23 ธ.ค. 65	15.20 น.	68.8	88.8	64.4
23 ธ.ค. 65	11.25 น.	70.4	86.7	66.3	23 ธ.ค. 65	13.25 น.	61.9	74.0	58.8	23 ธ.ค. 65	15.25 น.	68.8	84.7	63.6
23 ธ.ค. 65	11.30 น.	69.7	82.0	66.0	23 ธ.ค. 65	13.30 น.	62.2	76.3	58.8	23 ธ.ค. 65	15.30 น.	67.5	80.7	62.6
23 ธ.ค. 65	11.35 น.	68.8	88.6	63.4	23 ธ.ค. 65	13.35 น.	65.5	85.6	61.3	23 ธ.ค. 65	15.35 น.	68.3	79.1	64.2
23 ธ.ค. 65	11.40 น.	67.6	89.9	62.6	23 ธ.ค. 65	13.40 น.	64.8	79.9	60.2	23 ธ.ค. 65	15.40 น.	69.0	86.2	64.0
23 ธ.ค. 65	11.45 น.	67.4	82.2	62.8	23 ธ.ค. 65	13.45 น.	68.2	84.7	62.6	23 ธ.ค. 65	15.45 น.	69.3	85.4	64.0
23 ธ.ค. 65	11.50 น.	68.3	89.6	63.8	23 ธ.ค. 65	13.50 น.	64.8	82.2	59.8	23 ธ.ค. 65	15.50 น.	69.7	89.2	65.0
23 ธ.ค. 65	11.55 น.	69.9	96.1	66.4	23 ธ.ค. 65	13.55 น.	68.6	88.8	61.3	23 ธ.ค. 65	15.55 น.	70.5	98.3	65.2

ชื่อผู้ตรวจวัด/วิเคราะห์: บริษัท เฮลท์ แอนด์ เอ็นไวเทค จำกัด ชื่อผู้บันทึก (ประจำสถานีตรวจวัด): นายวราวุธ สาแก้วทราย และ นายภาสกร หมอนทอง ชื่อผู้ตรวจสอบ/ควบคุม: นายรุ่ง ฤทธิญาณ

.....
(นายประสาธน์ เอียบแหลม)
ผู้จัดการทั่วไป


.....
(นายรุ่ง ฤทธิญาณ)
กรรมการผู้จัดการ

ตำแหน่งพิกัดสถานีตรวจวัด: ริมรั้วโรงงานด้านทิศเหนือของโรงงานไฟฟ้า ตำแหน่งพิกัด UTM ของสถานีตรวจวัด: 47P 616282E 1745473N

วันที่ตรวจ	เวลาตรวจวัด	LAeq	Lmax	L90	วันที่ตรวจ	เวลาตรวจวัด	LAeq	Lmax	L90	วันที่ตรวจ	เวลาตรวจวัด	LAeq	Lmax	L90
23 ธ.ค. 65	16.00 น.	69.0	89.0	63.6	23 ธ.ค. 65	18.00 น.	70.0	83.3	68.2	23 ธ.ค. 65	20.00 น.	68.0	78.6	64.8
23 ธ.ค. 65	16.05 น.	68.7	80.7	63.8	23 ธ.ค. 65	18.05 น.	70.7	95.5	66.0	23 ธ.ค. 65	20.05 น.	67.2	85.0	64.4
23 ธ.ค. 65	16.10 น.	67.3	82.6	64.2	23 ธ.ค. 65	18.10 น.	69.3	89.1	65.4	23 ธ.ค. 65	20.10 น.	65.4	72.9	60.1
23 ธ.ค. 65	16.15 น.	66.1	79.5	64.4	23 ธ.ค. 65	18.15 น.	70.2	89.0	66.0	23 ธ.ค. 65	20.15 น.	65.1	69.2	60.3
23 ธ.ค. 65	16.20 น.	70.3	87.2	65.6	23 ธ.ค. 65	18.20 น.	66.0	81.4	63.0	23 ธ.ค. 65	20.20 น.	64.7	70.5	61.8
23 ธ.ค. 65	16.25 น.	70.9	84.8	66.6	23 ธ.ค. 65	18.25 น.	67.0	78.2	63.2	23 ธ.ค. 65	20.25 น.	65.0	76.7	63.6
23 ธ.ค. 65	16.30 น.	67.0	79.4	64.4	23 ธ.ค. 65	18.30 น.	67.1	85.7	63.0	23 ธ.ค. 65	20.30 น.	65.2	74.5	62.4
23 ธ.ค. 65	16.35 น.	67.3	76.6	64.8	23 ธ.ค. 65	18.35 น.	68.1	83.2	62.8	23 ธ.ค. 65	20.35 น.	65.2	74.8	62.0
23 ธ.ค. 65	16.40 น.	70.4	91.7	65.0	23 ธ.ค. 65	18.40 น.	66.8	84.1	63.4	23 ธ.ค. 65	20.40 น.	64.3	82.4	61.2
23 ธ.ค. 65	16.45 น.	68.1	80.3	65.0	23 ธ.ค. 65	18.45 น.	67.1	83.2	63.4	23 ธ.ค. 65	20.45 น.	64.3	77.9	61.6
23 ธ.ค. 65	16.50 น.	66.1	76.1	64.0	23 ธ.ค. 65	18.50 น.	69.7	86.8	65.4	23 ธ.ค. 65	20.50 น.	64.4	69.9	62.3
23 ธ.ค. 65	16.55 น.	68.4	89.9	64.8	23 ธ.ค. 65	18.55 น.	65.6	75.8	63.8	23 ธ.ค. 65	20.55 น.	65.1	71.4	63.8
23 ธ.ค. 65	17.00 น.	69.1	86.2	65.2	23 ธ.ค. 65	19.00 น.	67.6	75.3	63.8	23 ธ.ค. 65	21.00 น.	70.4	90.2	66.2
23 ธ.ค. 65	17.05 น.	68.4	85.4	65.0	23 ธ.ค. 65	19.05 น.	69.1	79.5	63.0	23 ธ.ค. 65	21.05 น.	68.6	89.6	63.8
23 ธ.ค. 65	17.10 น.	69.2	89.8	65.2	23 ธ.ค. 65	19.10 น.	66.0	81.6	62.4	23 ธ.ค. 65	21.10 น.	70.2	95.2	66.4
23 ธ.ค. 65	17.15 น.	69.1	87.0	65.8	23 ธ.ค. 65	19.15 น.	64.7	80.0	62.8	23 ธ.ค. 65	21.15 น.	69.8	89.4	65.2
23 ธ.ค. 65	17.20 น.	70.0	88.5	66.0	23 ธ.ค. 65	19.20 น.	63.4	74.3	60.0	23 ธ.ค. 65	21.20 น.	67.0	72.7	65.0
23 ธ.ค. 65	17.25 น.	70.4	88.7	67.0	23 ธ.ค. 65	19.25 น.	64.3	79.3	60.8	23 ธ.ค. 65	21.25 น.	69.3	84.2	65.8
23 ธ.ค. 65	17.30 น.	70.1	86.0	66.2	23 ธ.ค. 65	19.30 น.	65.5	79.0	62.3	23 ธ.ค. 65	21.30 น.	67.1	83.6	63.8
23 ธ.ค. 65	17.35 น.	70.2	87.8	67.0	23 ธ.ค. 65	19.35 น.	66.9	87.2	62.6	23 ธ.ค. 65	21.35 น.	68.1	74.8	64.2
23 ธ.ค. 65	17.40 น.	69.4	98.7	64.4	23 ธ.ค. 65	19.40 น.	64.7	76.5	61.0	23 ธ.ค. 65	21.40 น.	68.7	84.9	63.4
23 ธ.ค. 65	17.45 น.	69.7	91.9	66.0	23 ธ.ค. 65	19.45 น.	64.6	77.9	61.2	23 ธ.ค. 65	21.45 น.	64.2	67.8	61.0
23 ธ.ค. 65	17.50 น.	68.4	85.8	65.0	23 ธ.ค. 65	19.50 น.	63.8	72.6	60.3	23 ธ.ค. 65	21.50 น.	70.9	87.4	67.4
23 ธ.ค. 65	17.55 น.	70.6	82.0	66.2	23 ธ.ค. 65	19.55 น.	68.2	84.4	62.8	23 ธ.ค. 65	21.55 น.	65.5	74.4	62.8

ชื่อผู้ตรวจวัด/วิเคราะห์: บริษัท เฮลท์ แอนด์ เอ็นไวเทค จำกัด ชื่อผู้บันทึก (ประจำสถานีตรวจวัด): นายวราวุธ สาแก้วทราย และ นายภาสกร หมอนทอง ชื่อผู้ตรวจสอบ/ควบคุม: นายรุ่ง ฤทธิญาณ


.....
(นายประสาธน์ เสียบแหลม)
ผู้จัดการทั่วไป


.....
(นายรุ่ง ฤทธิญาณ)
กรรมการผู้จัดการ

ตำแหน่งพิกัดสถานีตรวจวัด: ริมรั้วโรงงานด้านทิศเหนือของโรงงานไฟฟ้า ตำแหน่งพิกัด UTM ของสถานีตรวจวัด: 47P 616282E 1745473N

วันที่ตรวจ	เวลาตรวจวัด	LAeq	Lmax	L90	วันที่ตรวจ	เวลาตรวจวัด	LAeq	Lmax	L90	วันที่ตรวจ	เวลาตรวจวัด	LAeq	Lmax	L90
23 ธ.ค. 65	22.00 น.	65.0	73.2	62.8	24 ธ.ค. 65	0.00 น.	68.6	71.6	66.4	24 ธ.ค. 65	02.00 น.	68.0	82.7	64.0
23 ธ.ค. 65	22.05 น.	64.8	72.1	61.4	24 ธ.ค. 65	0.05 น.	68.1	74.9	66.2	24 ธ.ค. 65	02.05 น.	66.3	77.0	62.3
23 ธ.ค. 65	22.10 น.	64.8	73.6	61.8	24 ธ.ค. 65	0.10 น.	67.8	71.5	65.4	24 ธ.ค. 65	02.10 น.	66.7	75.4	62.4
23 ธ.ค. 65	22.15 น.	64.4	70.1	62.0	24 ธ.ค. 65	0.15 น.	68.4	86.9	64.8	24 ธ.ค. 65	02.15 น.	66.4	77.3	62.6
23 ธ.ค. 65	22.20 น.	65.3	85.3	62.8	24 ธ.ค. 65	0.20 น.	68.3	87.4	65.4	24 ธ.ค. 65	02.20 น.	66.7	74.6	62.4
23 ธ.ค. 65	22.25 น.	66.4	87.5	63.4	24 ธ.ค. 65	0.25 น.	69.5	84.4	66.0	24 ธ.ค. 65	02.25 น.	67.0	72.2	65.2
23 ธ.ค. 65	22.30 น.	64.4	70.7	62.8	24 ธ.ค. 65	0.30 น.	68.8	76.2	66.0	24 ธ.ค. 65	02.30 น.	67.3	82.0	65.0
23 ธ.ค. 65	22.35 น.	66.4	82.0	63.2	24 ธ.ค. 65	0.35 น.	68.7	79.9	65.6	24 ธ.ค. 65	02.35 น.	65.6	69.7	62.9
23 ธ.ค. 65	22.40 น.	65.0	68.7	63.0	24 ธ.ค. 65	0.40 น.	71.3	96.8	68.0	24 ธ.ค. 65	02.40 น.	66.3	71.2	62.1
23 ธ.ค. 65	22.45 น.	64.6	80.1	62.8	24 ธ.ค. 65	0.45 น.	67.7	76.9	66.2	24 ธ.ค. 65	02.45 น.	65.6	68.7	62.4
23 ธ.ค. 65	22.50 น.	69.6	85.1	65.4	24 ธ.ค. 65	0.50 น.	69.4	76.3	67.2	24 ธ.ค. 65	02.50 น.	66.3	73.6	63.6
23 ธ.ค. 65	22.55 น.	64.1	71.1	62.0	24 ธ.ค. 65	0.55 น.	69.1	78.3	66.4	24 ธ.ค. 65	02.55 น.	66.9	75.2	63.2
23 ธ.ค. 65	23.00 น.	65.2	82.7	63.2	24 ธ.ค. 65	01.00 น.	68.6	72.5	66.1	24 ธ.ค. 65	03.00 น.	65.4	69.6	63.2
23 ธ.ค. 65	23.05 น.	64.7	68.1	62.1	24 ธ.ค. 65	01.05 น.	70.0	87.0	67.8	24 ธ.ค. 65	03.05 น.	67.6	84.9	63.8
23 ธ.ค. 65	23.10 น.	65.0	70.5	63.4	24 ธ.ค. 65	01.10 น.	68.2	74.0	66.1	24 ธ.ค. 65	03.10 น.	66.1	71.1	63.2
23 ธ.ค. 65	23.15 น.	64.6	68.3	63.8	24 ธ.ค. 65	01.15 น.	68.4	69.8	66.8	24 ธ.ค. 65	03.15 น.	65.3	68.7	62.0
23 ธ.ค. 65	23.20 น.	68.4	78.5	64.2	24 ธ.ค. 65	01.20 น.	69.3	72.5	67.8	24 ธ.ค. 65	03.20 น.	68.9	79.4	63.6
23 ธ.ค. 65	23.25 น.	67.4	78.5	64.4	24 ธ.ค. 65	01.25 น.	69.0	75.6	67.8	24 ธ.ค. 65	03.25 น.	66.9	70.7	62.0
23 ธ.ค. 65	23.30 น.	65.4	72.8	63.3	24 ธ.ค. 65	01.30 น.	68.9	73.0	66.2	24 ธ.ค. 65	03.30 น.	68.3	73.8	62.2
23 ธ.ค. 65	23.35 น.	65.2	68.2	63.2	24 ธ.ค. 65	01.35 น.	67.4	72.8	64.8	24 ธ.ค. 65	03.35 น.	68.3	74.6	63.8
23 ธ.ค. 65	23.40 น.	65.7	70.4	62.8	24 ธ.ค. 65	01.40 น.	68.1	73.0	66.3	24 ธ.ค. 65	03.40 น.	69.7	90.4	66.6
23 ธ.ค. 65	23.45 น.	65.9	68.1	63.6	24 ธ.ค. 65	01.45 น.	67.3	73.0	64.1	24 ธ.ค. 65	03.45 น.	70.0	98.2	67.0
23 ธ.ค. 65	23.50 น.	65.2	67.2	63.3	24 ธ.ค. 65	01.50 น.	66.4	75.4	63.5	24 ธ.ค. 65	03.50 น.	68.3	77.9	65.4
23 ธ.ค. 65	23.55 น.	71.7	90.2	67.2	24 ธ.ค. 65	01.55 น.	68.1	81.0	63.0	24 ธ.ค. 65	03.55 น.	71.8	96.2	66.2

ชื่อผู้ตรวจวัด/วิเคราะห์: บริษัท เฮลท์ แอนด์ เอ็นไวเทค จำกัด ชื่อผู้บันทึก (ประจำสถานีตรวจวัด): นายวราวุธ สาแก้วทราย และ นายภาสกร หมอนทอง ชื่อผู้ตรวจสอบ/ควบคุม: นายรุ่ง ฤทธิญาณ

.....
(นายประสาธน์ เอียบแหลม)
ผู้จัดการทั่วไป

.....
(นายรุ่ง ฤทธิญาณ)
กรรมการผู้จัดการ

ตำแหน่งพิกัดสถานีตรวจวัด: ริมรั้วโรงงานด้านทิศเหนือของโรงงานไฟฟ้า ตำแหน่งพิกัด UTM ของสถานีตรวจวัด: 47P 616282E 1745473N

วันที่ตรวจ	เวลาตรวจวัด	LAeq	Lmax	L90	วันที่ตรวจ	เวลาตรวจวัด	LAeq	Lmax	L90	วันที่ตรวจ	เวลาตรวจวัด	LAeq	Lmax	L90
24 ธ.ค. 65	04.00 น.	70.6	84.0	66.4	24 ธ.ค. 65	06.00 น.	69.7	85.0	66.0	24 ธ.ค. 65	08.00 น.	70.6	90.0	67.0
24 ธ.ค. 65	04.05 น.	71.3	86.0	67.2	24 ธ.ค. 65	06.05 น.	70.2	86.2	67.2	24 ธ.ค. 65	08.05 น.	69.1	88.4	63.6
24 ธ.ค. 65	04.10 น.	68.7	76.0	66.8	24 ธ.ค. 65	06.10 น.	69.4	86.1	66.8	24 ธ.ค. 65	08.10 น.	69.7	90.7	64.0
24 ธ.ค. 65	04.15 น.	70.3	83.2	66.6	24 ธ.ค. 65	06.15 น.	70.3	91.4	68.2	24 ธ.ค. 65	08.15 น.	70.7	105.9	64.7
24 ธ.ค. 65	04.20 น.	67.6	87.5	65.0	24 ธ.ค. 65	06.20 น.	69.7	88.9	65.0	24 ธ.ค. 65	08.20 น.	69.1	86.3	65.7
24 ธ.ค. 65	04.25 น.	69.7	84.6	66.6	24 ธ.ค. 65	06.25 น.	70.3	89.8	66.3	24 ธ.ค. 65	08.25 น.	68.3	85.1	64.4
24 ธ.ค. 65	04.30 น.	70.0	83.8	67.8	24 ธ.ค. 65	06.30 น.	70.1	86.0	66.2	24 ธ.ค. 65	08.30 น.	68.9	82.7	66.2
24 ธ.ค. 65	04.35 น.	70.4	85.5	67.8	24 ธ.ค. 65	06.35 น.	70.8	88.0	67.0	24 ธ.ค. 65	08.35 น.	70.8	87.6	67.4
24 ธ.ค. 65	04.40 น.	68.5	74.5	64.2	24 ธ.ค. 65	06.40 น.	69.3	92.4	67.0	24 ธ.ค. 65	08.40 น.	71.4	95.3	67.5
24 ธ.ค. 65	04.45 น.	71.5	84.5	65.6	24 ธ.ค. 65	06.45 น.	68.7	83.1	66.4	24 ธ.ค. 65	08.45 น.	71.6	97.3	68.0
24 ธ.ค. 65	04.50 น.	69.3	76.3	66.6	24 ธ.ค. 65	06.50 น.	69.7	89.5	66.8	24 ธ.ค. 65	08.50 น.	70.2	92.9	68.4
24 ธ.ค. 65	04.55 น.	71.4	88.1	67.2	24 ธ.ค. 65	06.55 น.	70.0	82.7	67.0	24 ธ.ค. 65	08.55 น.	68.3	88.4	64.3
24 ธ.ค. 65	05.00 น.	69.3	75.7	67.6	24 ธ.ค. 65	07.00 น.	70.5	91.3	67.3	24 ธ.ค. 65	09.00 น.	67.5	80.2	62.9
24 ธ.ค. 65	05.05 น.	68.6	82.7	66.6	24 ธ.ค. 65	07.05 น.	69.4	85.4	66.4	24 ธ.ค. 65	09.05 น.	69.6	83.6	63.6
24 ธ.ค. 65	05.10 น.	68.8	74.9	66.2	24 ธ.ค. 65	07.10 น.	69.4	87.9	66.3	24 ธ.ค. 65	09.10 น.	70.8	82.2	66.7
24 ธ.ค. 65	05.15 น.	69.8	81.9	67.0	24 ธ.ค. 65	07.15 น.	69.8	93.3	66.0	24 ธ.ค. 65	09.15 น.	70.4	87.9	68.1
24 ธ.ค. 65	05.20 น.	68.8	75.7	67.0	24 ธ.ค. 65	07.20 น.	69.7	92.5	64.0	24 ธ.ค. 65	09.20 น.	69.7	84.0	66.9
24 ธ.ค. 65	05.25 น.	69.8	88.1	67.2	24 ธ.ค. 65	07.25 น.	70.3	90.0	65.3	24 ธ.ค. 65	09.25 น.	70.1	92.2	67.3
24 ธ.ค. 65	05.30 น.	70.1	90.7	68.8	24 ธ.ค. 65	07.30 น.	70.1	89.1	66.0	24 ธ.ค. 65	09.30 น.	70.0	90.0	68.0
24 ธ.ค. 65	05.35 น.	70.8	87.6	67.2	24 ธ.ค. 65	07.35 น.	68.3	87.9	64.6	24 ธ.ค. 65	09.35 น.	69.7	88.9	67.4
24 ธ.ค. 65	05.40 น.	71.0	89.3	66.9	24 ธ.ค. 65	07.40 น.	69.4	89.6	65.0	24 ธ.ค. 65	09.40 น.	69.8	88.5	67.8
24 ธ.ค. 65	05.45 น.	71.0	99.4	66.4	24 ธ.ค. 65	07.45 น.	71.0	104.9	66.3	24 ธ.ค. 65	09.45 น.	70.7	97.6	66.4
24 ธ.ค. 65	05.50 น.	70.5	86.2	68.0	24 ธ.ค. 65	07.50 น.	69.3	91.9	66.1	24 ธ.ค. 65	09.50 น.	70.3	91.3	66.2
24 ธ.ค. 65	05.55 น.	70.1	85.0	68.2	24 ธ.ค. 65	07.55 น.	69.1	92.3	66.4	24 ธ.ค. 65	09.55 น.	68.5	75.9	66.0

ชื่อผู้ตรวจวัด/วิเคราะห์: บริษัท เฮลท์ แอนด์ เอ็นไวเทค จำกัด

ชื่อผู้บันทึก (ประจำสถานีตรวจวัด): นายวราวุธ สาแก้วทราย และ นายภาสกร หมอนทอง

ชื่อผู้ตรวจสอบ/ควบคุม: นายรุ่ง ฤทธิญาณ

.....
(นายประสาธน์ เลียบแหลม)
ผู้จัดการทั่วไป

.....
(นายรุ่ง ฤทธิญาณ)
กรรมการผู้จัดการ

ตำแหน่งพิกัดสถานีตรวจวัด: ริมรั้วโรงงานด้านทิศเหนือของโรงงานไฟฟ้า ตำแหน่งพิกัด UTM ของสถานีตรวจวัด: 47P 616282E 1745473N

วันที่ตรวจ	เวลาตรวจวัด	LAeq	Lmax	L90	วันที่ตรวจ	เวลาตรวจวัด	LAeq	Lmax	L90	วันที่ตรวจ	เวลาตรวจวัด	LAeq	Lmax	L90
24 ธ.ค. 65	10.00 น.	68.3	78.8	66.8	24 ธ.ค. 65	12.00 น.	68.3	80.9	63.6	24 ธ.ค. 65	14.00 น.	69.8	80.6	66.1
24 ธ.ค. 65	10.05 น.	68.9	90.8	66.6	24 ธ.ค. 65	12.05 น.	69.8	86.3	64.2	24 ธ.ค. 65	14.05 น.	70.7	92.3	67.2
24 ธ.ค. 65	10.10 น.	69.0	84.2	66.4	24 ธ.ค. 65	12.10 น.	67.3	81.5	62.3	24 ธ.ค. 65	14.10 น.	67.3	81.6	64.4
24 ธ.ค. 65	10.15 น.	69.1	82.4	66.4	24 ธ.ค. 65	12.15 น.	67.1	81.9	62.6	24 ธ.ค. 65	14.15 น.	66.9	82.0	64.0
24 ธ.ค. 65	10.20 น.	68.7	73.4	66.2	24 ธ.ค. 65	12.20 น.	68.7	78.8	64.5	24 ธ.ค. 65	14.20 น.	70.4	94.9	66.3
24 ธ.ค. 65	10.25 น.	69.7	82.1	67.4	24 ธ.ค. 65	12.25 น.	70.1	80.9	67.4	24 ธ.ค. 65	14.25 น.	68.9	81.6	66.4
24 ธ.ค. 65	10.30 น.	70.7	84.1	67.8	24 ธ.ค. 65	12.30 น.	69.3	79.0	64.0	24 ธ.ค. 65	14.30 น.	70.8	79.5	67.4
24 ธ.ค. 65	10.35 น.	70.9	83.2	67.8	24 ธ.ค. 65	12.35 น.	69.6	84.7	65.0	24 ธ.ค. 65	14.35 น.	70.4	86.4	68.6
24 ธ.ค. 65	10.40 น.	70.0	78.1	68.2	24 ธ.ค. 65	12.40 น.	70.4	89.1	67.6	24 ธ.ค. 65	14.40 น.	71.0	83.8	68.0
24 ธ.ค. 65	10.45 น.	70.3	92.3	68.0	24 ธ.ค. 65	12.45 น.	69.3	83.0	67.4	24 ธ.ค. 65	14.45 น.	70.2	95.0	67.6
24 ธ.ค. 65	10.50 น.	70.6	86.7	67.6	24 ธ.ค. 65	12.50 น.	69.1	84.2	67.0	24 ธ.ค. 65	14.50 น.	70.5	92.2	67.1
24 ธ.ค. 65	10.55 น.	70.3	95.2	68.0	24 ธ.ค. 65	12.55 น.	71.3	96.2	67.1	24 ธ.ค. 65	14.55 น.	70.0	90.7	66.9
24 ธ.ค. 65	11.00 น.	68.7	76.3	66.0	24 ธ.ค. 65	13.00 น.	69.8	89.6	67.4	24 ธ.ค. 65	15.00 น.	70.3	84.5	66.6
24 ธ.ค. 65	11.05 น.	69.3	79.1	66.4	24 ธ.ค. 65	13.05 น.	69.6	88.8	67.8	24 ธ.ค. 65	15.05 น.	70.2	85.4	66.2
24 ธ.ค. 65	11.10 น.	70.6	85.1	68.4	24 ธ.ค. 65	13.10 น.	69.6	96.4	67.3	24 ธ.ค. 65	15.10 น.	69.4	92.0	65.4
24 ธ.ค. 65	11.15 น.	68.7	83.8	64.8	24 ธ.ค. 65	13.15 น.	70.5	80.9	68.2	24 ธ.ค. 65	15.15 น.	70.2	95.9	66.0
24 ธ.ค. 65	11.20 น.	70.8	78.6	65.3	24 ธ.ค. 65	13.20 น.	70.1	85.8	67.6	24 ธ.ค. 65	15.20 น.	69.4	84.4	66.0
24 ธ.ค. 65	11.25 น.	70.7	93.5	66.1	24 ธ.ค. 65	13.25 น.	69.6	76.7	66.8	24 ธ.ค. 65	15.25 น.	68.5	74.3	65.7
24 ธ.ค. 65	11.30 น.	69.7	84.2	66.2	24 ธ.ค. 65	13.30 น.	69.3	76.7	66.4	24 ธ.ค. 65	15.30 น.	69.0	80.2	66.8
24 ธ.ค. 65	11.35 น.	70.9	93.8	67.6	24 ธ.ค. 65	13.35 น.	68.8	76.0	66.2	24 ธ.ค. 65	15.35 น.	69.7	80.9	66.2
24 ธ.ค. 65	11.40 น.	71.1	92.1	67.0	24 ธ.ค. 65	13.40 น.	69.4	82.2	66.1	24 ธ.ค. 65	15.40 น.	70.5	81.0	67.6
24 ธ.ค. 65	11.45 น.	70.3	88.3	67.2	24 ธ.ค. 65	13.45 น.	68.2	82.2	66.2	24 ธ.ค. 65	15.45 น.	70.9	80.5	67.2
24 ธ.ค. 65	11.50 น.	69.4	89.9	64.0	24 ธ.ค. 65	13.50 น.	70.3	88.9	67.6	24 ธ.ค. 65	15.50 น.	68.4	87.2	66.4
24 ธ.ค. 65	11.55 น.	68.4	84.0	64.2	24 ธ.ค. 65	13.55 น.	67.3	82.4	65.2	24 ธ.ค. 65	15.55 น.	66.4	90.7	62.3

ชื่อผู้ตรวจวัด/วิเคราะห์: บริษัท เฮลท์ แอนด์ เอ็นไวเทค จำกัด ชื่อผู้บันทึก (ประจำสถานีตรวจวัด): นายวราวุธ สาแก้วทราย และ นายภาสกร หมอนทอง ชื่อผู้ตรวจสอบ/ควบคุม: นายรุ่ง ฤทธิญาณ



.....
(นายประสาธน์ เอี่ยมแสลม)
ผู้จัดการทั่วไป



.....
(นายรุ่ง ฤทธิญาณ)
กรรมการผู้จัดการ

ตำแหน่งพิกัดสถานีตรวจวัด: ริมรั้วโรงงานด้านทิศเหนือของโรงงานไฟฟ้า ตำแหน่งพิกัด UTM ของสถานีตรวจวัด: 47P 616282E 1745473N

วันที่ตรวจ	เวลาตรวจวัด	LAeq	Lmax	L90	วันที่ตรวจ	เวลาตรวจวัด	LAeq	Lmax	L90	วันที่ตรวจ	เวลาตรวจวัด	LAeq	Lmax	L90
24 ธ.ค. 65	16.00 น.	69.2	85.5	64.0	24 ธ.ค. 65	18.00 น.	67.4	83.3	64.0	24 ธ.ค. 65	20.00 น.	67.2	81.7	63.2
24 ธ.ค. 65	16.05 น.	68.5	83.6	66.1	24 ธ.ค. 65	18.05 น.	69.1	90.7	66.8	24 ธ.ค. 65	20.05 น.	67.1	77.5	63.0
24 ธ.ค. 65	16.10 น.	70.7	89.5	67.2	24 ธ.ค. 65	18.10 น.	69.2	91.6	66.4	24 ธ.ค. 65	20.10 น.	69.8	80.1	64.1
24 ธ.ค. 65	16.15 น.	69.7	85.4	66.7	24 ธ.ค. 65	18.15 น.	61.9	79.2	57.4	24 ธ.ค. 65	20.15 น.	70.0	87.1	68.8
24 ธ.ค. 65	16.20 น.	71.3	93.3	67.8	24 ธ.ค. 65	18.20 น.	63.1	74.4	60.2	24 ธ.ค. 65	20.20 น.	68.7	81.3	64.3
24 ธ.ค. 65	16.25 น.	69.3	88.8	64.8	24 ธ.ค. 65	18.25 น.	63.2	77.8	61.4	24 ธ.ค. 65	20.25 น.	68.5	78.4	64.0
24 ธ.ค. 65	16.30 น.	71.8	100.1	68.4	24 ธ.ค. 65	18.30 น.	63.5	77.0	61.0	24 ธ.ค. 65	20.30 น.	69.5	86.7	66.4
24 ธ.ค. 65	16.35 น.	67.4	82.5	65.4	24 ธ.ค. 65	18.35 น.	63.1	80.4	61.2	24 ธ.ค. 65	20.35 น.	65.1	69.4	62.4
24 ธ.ค. 65	16.40 น.	69.3	89.0	67.0	24 ธ.ค. 65	18.40 น.	63.4	81.0	60.2	24 ธ.ค. 65	20.40 น.	66.3	71.5	64.6
24 ธ.ค. 65	16.45 น.	69.3	83.6	67.1	24 ธ.ค. 65	18.45 น.	63.2	77.2	59.6	24 ธ.ค. 65	20.45 น.	67.6	78.0	65.6
24 ธ.ค. 65	16.50 น.	70.8	97.5	67.4	24 ธ.ค. 65	18.50 น.	65.2	82.3	61.0	24 ธ.ค. 65	20.50 น.	67.6	77.0	65.8
24 ธ.ค. 65	16.55 น.	70.6	92.4	67.4	24 ธ.ค. 65	18.55 น.	59.8	76.1	57.4	24 ธ.ค. 65	20.55 น.	69.7	80.7	66.2
24 ธ.ค. 65	17.00 น.	70.4	89.6	66.2	24 ธ.ค. 65	19.00 น.	60.3	71.9	58.4	24 ธ.ค. 65	21.00 น.	67.4	75.0	65.8
24 ธ.ค. 65	17.05 น.	69.4	81.9	66.8	24 ธ.ค. 65	19.05 น.	61.1	79.8	59.2	24 ธ.ค. 65	21.05 น.	69.5	80.3	66.7
24 ธ.ค. 65	17.10 น.	69.8	88.0	66.6	24 ธ.ค. 65	19.10 น.	63.7	74.3	59.4	24 ธ.ค. 65	21.10 น.	64.9	73.1	61.0
24 ธ.ค. 65	17.15 น.	69.7	88.3	66.4	24 ธ.ค. 65	19.15 น.	61.1	71.9	59.6	24 ธ.ค. 65	21.15 น.	65.3	76.4	61.8
24 ธ.ค. 65	17.20 น.	68.7	77.0	66.0	24 ธ.ค. 65	19.20 น.	63.4	77.0	60.0	24 ธ.ค. 65	21.20 น.	67.9	81.8	65.0
24 ธ.ค. 65	17.25 น.	70.1	89.4	68.2	24 ธ.ค. 65	19.25 น.	70.3	88.7	66.6	24 ธ.ค. 65	21.25 น.	66.9	76.0	64.0
24 ธ.ค. 65	17.30 น.	68.7	81.4	66.2	24 ธ.ค. 65	19.30 น.	65.7	82.2	61.8	24 ธ.ค. 65	21.30 น.	71.4	83.6	66.6
24 ธ.ค. 65	17.35 น.	67.3	79.2	65.8	24 ธ.ค. 65	19.35 น.	68.1	83.4	62.4	24 ธ.ค. 65	21.35 น.	67.5	76.6	64.0
24 ธ.ค. 65	17.40 น.	67.7	77.5	65.2	24 ธ.ค. 65	19.40 น.	66.5	81.8	62.8	24 ธ.ค. 65	21.40 น.	68.9	83.4	64.2
24 ธ.ค. 65	17.45 น.	69.2	87.1	67.0	24 ธ.ค. 65	19.45 น.	65.0	76.0	62.8	24 ธ.ค. 65	21.45 น.	70.0	82.3	65.0
24 ธ.ค. 65	17.50 น.	70.8	96.0	67.4	24 ธ.ค. 65	19.50 น.	68.8	80.9	63.4	24 ธ.ค. 65	21.50 น.	71.4	89.1	67.4
24 ธ.ค. 65	17.55 น.	71.3	98.1	68.2	24 ธ.ค. 65	19.55 น.	67.6	81.2	63.8	24 ธ.ค. 65	21.55 น.	70.3	83.8	66.4

ชื่อผู้ตรวจวัด/วิเคราะห์: บริษัท เฮลท์ แอนด์ เอ็นไวเทค จำกัด ชื่อผู้บันทึก (ประจำสถานีตรวจวัด): นายวราวุธ สาแก้วทราย และ นายภาสกร หมอนทอง ชื่อผู้ตรวจสอบ/ควบคุม: นายรุ่ง ฤทธิญาณ


.....
(นายประสาธน์ ฉัยเปศลม)
ผู้จัดการทั่วไป


.....
(นายรุ่ง ฤทธิญาณ)
กรรมการผู้จัดการ

ตำแหน่งพิกัดสถานีตรวจวัด: ริมรั้วโรงงานด้านทิศเหนือของโรงงานไฟฟ้า ตำแหน่งพิกัด UTM ของสถานีตรวจวัด: 47P 616282E 1745473N

วันที่ตรวจ	เวลาตรวจวัด	LAeq	Lmax	L90	วันที่ตรวจ	เวลาตรวจวัด	LAeq	Lmax	L90	วันที่ตรวจ	เวลาตรวจวัด	LAeq	Lmax	L90
24 ธ.ค. 65	22.00 น.	71.3	84.0	67.4	25 ธ.ค. 65	0.00 น.	64.3	72.5	61.4	25 ธ.ค. 65	02.00 น.	63.5	77.3	60.0
24 ธ.ค. 65	22.05 น.	69.7	81.2	66.8	25 ธ.ค. 65	0.05 น.	63.2	68.9	61.0	25 ธ.ค. 65	02.05 น.	61.5	75.2	58.3
24 ธ.ค. 65	22.10 น.	71.0	95.5	68.6	25 ธ.ค. 65	0.10 น.	63.5	71.4	61.2	25 ธ.ค. 65	02.10 น.	61.1	77.3	59.0
24 ธ.ค. 65	22.15 น.	69.1	84.8	66.7	25 ธ.ค. 65	0.15 น.	63.5	66.7	60.7	25 ธ.ค. 65	02.15 น.	61.2	76.7	59.6
24 ธ.ค. 65	22.20 น.	68.3	84.5	64.3	25 ธ.ค. 65	0.20 น.	64.4	68.1	60.2	25 ธ.ค. 65	02.20 น.	61.1	66.3	59.6
24 ธ.ค. 65	22.25 น.	68.1	88.6	64.1	25 ธ.ค. 65	0.25 น.	65.9	78.6	62.8	25 ธ.ค. 65	02.25 น.	60.9	63.4	58.4
24 ธ.ค. 65	22.30 น.	66.8	70.5	64.6	25 ธ.ค. 65	0.30 น.	64.4	73.0	61.0	25 ธ.ค. 65	02.30 น.	60.7	64.1	58.2
24 ธ.ค. 65	22.35 น.	67.5	80.7	65.0	25 ธ.ค. 65	0.35 น.	64.2	74.6	61.2	25 ธ.ค. 65	02.35 น.	61.1	69.2	59.4
24 ธ.ค. 65	22.40 น.	68.0	80.9	65.6	25 ธ.ค. 65	0.40 น.	63.6	68.1	61.1	25 ธ.ค. 65	02.40 น.	61.0	67.0	58.4
24 ธ.ค. 65	22.45 น.	67.7	76.1	65.0	25 ธ.ค. 65	0.45 น.	64.5	68.1	61.6	25 ธ.ค. 65	02.45 น.	61.4	73.9	58.2
24 ธ.ค. 65	22.50 น.	71.3	92.1	67.0	25 ธ.ค. 65	0.50 น.	63.9	70.8	60.8	25 ธ.ค. 65	02.50 น.	68.1	81.7	61.8
24 ธ.ค. 65	22.55 น.	70.1	74.3	66.8	25 ธ.ค. 65	0.55 น.	68.4	85.6	63.0	25 ธ.ค. 65	02.55 น.	63.6	73.8	60.6
24 ธ.ค. 65	23.00 น.	68.7	82.1	66.4	25 ธ.ค. 65	01.00 น.	68.1	83.8	64.4	25 ธ.ค. 65	03.00 น.	60.5	65.2	58.8
24 ธ.ค. 65	23.05 น.	67.4	80.9	63.2	25 ธ.ค. 65	01.05 น.	64.9	69.1	62.4	25 ธ.ค. 65	03.05 น.	60.4	65.9	58.4
24 ธ.ค. 65	23.10 น.	67.6	71.6	63.4	25 ธ.ค. 65	01.10 น.	63.4	65.8	61.2	25 ธ.ค. 65	03.10 น.	60.5	65.3	58.0
24 ธ.ค. 65	23.15 น.	69.3	99.8	64.6	25 ธ.ค. 65	01.15 น.	67.4	80.6	62.4	25 ธ.ค. 65	03.15 น.	60.4	63.7	58.3
24 ธ.ค. 65	23.20 น.	69.2	87.1	64.7	25 ธ.ค. 65	01.20 น.	60.0	62.4	58.6	25 ธ.ค. 65	03.20 น.	61.2	72.3	59.4
24 ธ.ค. 65	23.25 น.	69.8	88.7	65.4	25 ธ.ค. 65	01.25 น.	62.1	67.2	59.8	25 ธ.ค. 65	03.25 น.	64.8	82.3	60.2
24 ธ.ค. 65	23.30 น.	69.7	90.8	65.6	25 ธ.ค. 65	01.30 น.	61.6	68.3	59.4	25 ธ.ค. 65	03.30 น.	60.7	63.9	58.3
24 ธ.ค. 65	23.35 น.	65.0	74.4	63.2	25 ธ.ค. 65	01.35 น.	61.0	64.0	59.0	25 ธ.ค. 65	03.35 น.	60.5	65.1	58.0
24 ธ.ค. 65	23.40 น.	68.3	87.8	64.0	25 ธ.ค. 65	01.40 น.	61.0	66.8	59.2	25 ธ.ค. 65	03.40 น.	60.2	66.4	58.6
24 ธ.ค. 65	23.45 น.	64.3	69.4	62.6	25 ธ.ค. 65	01.45 น.	60.1	65.3	58.6	25 ธ.ค. 65	03.45 น.	60.3	65.6	58.4
24 ธ.ค. 65	23.50 น.	68.0	83.2	63.4	25 ธ.ค. 65	01.50 น.	60.5	75.5	58.6	25 ธ.ค. 65	03.50 น.	62.7	72.0	59.1
24 ธ.ค. 65	23.55 น.	70.8	92.2	66.3	25 ธ.ค. 65	01.55 น.	64.0	77.1	60.2	25 ธ.ค. 65	03.55 น.	63.0	74.0	59.6

ชื่อผู้ตรวจวัด/วิเคราะห์: บริษัท เฮลท์ แอนด์ เอ็นไวเทค จำกัด

ชื่อผู้บันทึก (ประจำสถานีตรวจวัด): นายวราวุธ สาแก้วทราย และ นายภาสกร หมอนทอง

ชื่อผู้ตรวจสอบ/ควบคุม: นายรุ่ง ฤทธิญาณ



.....
(นายประสาธน์ เลียบแหลม)
ผู้จัดการทั่วไป



.....
(นายรุ่ง ฤทธิญาณ)
กรรมการผู้จัดการ

ตำแหน่งพิกัดสถานีตรวจวัด: ริมรั้วโรงงานด้านทิศเหนือของโรงงานไฟฟ้า ตำแหน่งพิกัด UTM ของสถานีตรวจวัด: 47P 616282E 1745473N

วันที่ตรวจ	เวลาตรวจวัด	LAeq	Lmax	L90	วันที่ตรวจ	เวลาตรวจวัด	LAeq	Lmax	L90	วันที่ตรวจ	เวลาตรวจวัด	LAeq	Lmax	L90
25 ธ.ค. 65	04.00 น.	60.0	66.7	58.1	25 ธ.ค. 65	06.00 น.	67.3	78.9	64.8	25 ธ.ค. 65	08.00 น.	68.7	84.8	64.2
25 ธ.ค. 65	04.05 น.	60.1	62.5	58.0	25 ธ.ค. 65	06.05 น.	65.8	79.3	63.4	25 ธ.ค. 65	08.05 น.	66.1	78.2	63.8
25 ธ.ค. 65	04.10 น.	60.5	68.7	58.8	25 ธ.ค. 65	06.10 น.	67.7	82.5	63.8	25 ธ.ค. 65	08.10 น.	69.3	80.7	65.0
25 ธ.ค. 65	04.15 น.	60.1	62.6	58.1	25 ธ.ค. 65	06.15 น.	67.5	78.9	64.0	25 ธ.ค. 65	08.15 น.	67.3	74.7	64.2
25 ธ.ค. 65	04.20 น.	60.0	64.0	58.6	25 ธ.ค. 65	06.20 น.	70.1	82.9	65.8	25 ธ.ค. 65	08.20 น.	65.8	80.3	63.4
25 ธ.ค. 65	04.25 น.	59.9	64.8	57.3	25 ธ.ค. 65	06.25 น.	68.9	80.1	65.2	25 ธ.ค. 65	08.25 น.	66.7	77.1	63.4
25 ธ.ค. 65	04.30 น.	60.2	65.2	57.9	25 ธ.ค. 65	06.30 น.	69.1	83.5	66.4	25 ธ.ค. 65	08.30 น.	69.0	83.3	64.6
25 ธ.ค. 65	04.35 น.	62.3	77.5	59.6	25 ธ.ค. 65	06.35 น.	68.5	81.2	66.5	25 ธ.ค. 65	08.35 น.	67.2	76.6	64.8
25 ธ.ค. 65	04.40 น.	61.4	74.6	58.8	25 ธ.ค. 65	06.40 น.	71.1	96.1	67.0	25 ธ.ค. 65	08.40 น.	65.9	75.5	63.6
25 ธ.ค. 65	04.45 น.	60.1	65.0	58.7	25 ธ.ค. 65	06.45 น.	70.3	94.0	66.0	25 ธ.ค. 65	08.45 น.	67.8	79.9	65.6
25 ธ.ค. 65	04.50 น.	60.4	63.2	59.0	25 ธ.ค. 65	06.50 น.	69.1	82.7	65.6	25 ธ.ค. 65	08.50 น.	67.3	88.9	65.2
25 ธ.ค. 65	04.55 น.	60.6	68.3	58.7	25 ธ.ค. 65	06.55 น.	69.3	85.0	66.8	25 ธ.ค. 65	08.55 น.	71.1	103.0	66.4
25 ธ.ค. 65	05.00 น.	64.3	76.5	60.2	25 ธ.ค. 65	07.00 น.	69.2	82.0	65.8	25 ธ.ค. 65	09.00 น.	69.5	86.3	65.8
25 ธ.ค. 65	05.05 น.	60.5	63.8	58.3	25 ธ.ค. 65	07.05 น.	71.2	97.2	65.6	25 ธ.ค. 65	09.05 น.	67.0	82.2	65.4
25 ธ.ค. 65	05.10 น.	60.8	66.2	58.1	25 ธ.ค. 65	07.10 น.	70.4	87.4	64.2	25 ธ.ค. 65	09.10 น.	67.2	78.0	64.6
25 ธ.ค. 65	05.15 น.	64.8	91.8	61.8	25 ธ.ค. 65	07.15 น.	70.9	83.6	65.8	25 ธ.ค. 65	09.15 น.	68.6	81.0	65.2
25 ธ.ค. 65	05.20 น.	62.1	78.9	60.2	25 ธ.ค. 65	07.20 น.	69.3	87.3	64.2	25 ธ.ค. 65	09.20 น.	68.4	79.6	65.0
25 ธ.ค. 65	05.25 น.	61.0	70.5	58.3	25 ธ.ค. 65	07.25 น.	69.0	85.9	66.2	25 ธ.ค. 65	09.25 น.	69.1	78.2	65.4
25 ธ.ค. 65	05.30 น.	62.4	71.8	60.4	25 ธ.ค. 65	07.30 น.	70.9	92.5	64.2	25 ธ.ค. 65	09.30 น.	70.8	85.9	65.6
25 ธ.ค. 65	05.35 น.	64.8	82.0	60.6	25 ธ.ค. 65	07.35 น.	68.7	81.0	63.4	25 ธ.ค. 65	09.35 น.	68.0	83.2	64.8
25 ธ.ค. 65	05.40 น.	65.0	87.8	60.4	25 ธ.ค. 65	07.40 น.	69.3	85.8	64.0	25 ธ.ค. 65	09.40 น.	69.1	85.4	65.8
25 ธ.ค. 65	05.45 น.	65.8	79.1	61.2	25 ธ.ค. 65	07.45 น.	70.9	84.6	65.2	25 ธ.ค. 65	09.45 น.	67.0	75.9	64.0
25 ธ.ค. 65	05.50 น.	68.7	82.5	64.0	25 ธ.ค. 65	07.50 น.	69.1	79.1	66.0	25 ธ.ค. 65	09.50 น.	69.1	85.9	66.6
25 ธ.ค. 65	05.55 น.	67.1	78.8	64.2	25 ธ.ค. 65	07.55 น.	67.8	81.9	66.0	25 ธ.ค. 65	09.55 น.	67.2	81.8	64.7

ชื่อผู้ตรวจวัด/วิเคราะห์: บริษัท เฮลท์ แอนด์ เอ็นไวเทค จำกัด

ชื่อผู้บันทึก (ประจำสถานีตรวจวัด): นายวราวุธ สาแก้วทราย และ นายภาสกร หมอนทอง

ชื่อผู้ตรวจสอบ/ควบคุม: นายรุ่ง ฤทธิญาณ

.....
(นายประสาธน์ เลียบแหลม)
ผู้จัดการทั่วไป

.....
(นายรุ่ง ฤทธิญาณ)
กรรมการผู้จัดการ

ตำแหน่งพิกัดสถานีตรวจวัด: ริมรั้วโรงงานด้านทิศเหนือของโรงงานไฟฟ้า ตำแหน่งพิกัด UTM ของสถานีตรวจวัด: 47P 616282E 1745473N

วันที่ตรวจ	เวลาตรวจวัด	LAeq	Lmax	L90	วันที่ตรวจ	เวลาตรวจวัด	LAeq	Lmax	L90	วันที่ตรวจ	เวลาตรวจวัด	LAeq	Lmax	L90
25 ธ.ค. 65	10.00 น.	69.5	91.4	64.6	25 ธ.ค. 65	12.00 น.	68.3	86.0	66.8	25 ธ.ค. 65	14.00 น.	67.1	86.1	64.6
25 ธ.ค. 65	10.05 น.	68.9	77.9	64.8	25 ธ.ค. 65	12.05 น.	71.8	96.9	67.0	25 ธ.ค. 65	14.05 น.	67.0	83.3	63.2
25 ธ.ค. 65	10.10 น.	68.5	83.5	64.0	25 ธ.ค. 65	12.10 น.	68.3	80.0	67.8	25 ธ.ค. 65	14.10 น.	67.3	92.1	64.1
25 ธ.ค. 65	10.15 น.	71.7	87.1	65.4	25 ธ.ค. 65	12.15 น.	67.0	78.7	68.8	25 ธ.ค. 65	14.15 น.	68.2	89.5	63.8
25 ธ.ค. 65	10.20 น.	67.6	78.4	64.8	25 ธ.ค. 65	12.20 น.	69.9	80.5	65.4	25 ธ.ค. 65	14.20 น.	70.3	89.5	67.4
25 ธ.ค. 65	10.25 น.	64.8	71.4	63.2	25 ธ.ค. 65	12.25 น.	68.0	83.3	65.2	25 ธ.ค. 65	14.25 น.	67.3	83.1	62.4
25 ธ.ค. 65	10.30 น.	67.6	93.5	63.8	25 ธ.ค. 65	12.30 น.	67.8	79.1	64.0	25 ธ.ค. 65	14.30 น.	70.2	94.5	66.6
25 ธ.ค. 65	10.35 น.	66.0	77.3	63.6	25 ธ.ค. 65	12.35 น.	69.6	95.2	64.3	25 ธ.ค. 65	14.35 น.	69.2	88.5	66.1
25 ธ.ค. 65	10.40 น.	68.3	80.1	65.4	25 ธ.ค. 65	12.40 น.	65.8	78.7	62.0	25 ธ.ค. 65	14.40 น.	70.5	90.8	67.8
25 ธ.ค. 65	10.45 น.	67.5	78.1	63.8	25 ธ.ค. 65	12.45 น.	66.6	76.7	62.2	25 ธ.ค. 65	14.45 น.	70.2	90.7	67.2
25 ธ.ค. 65	10.50 น.	69.2	84.9	65.2	25 ธ.ค. 65	12.50 น.	66.5	76.6	63.7	25 ธ.ค. 65	14.50 น.	68.7	83.4	64.3
25 ธ.ค. 65	10.55 น.	69.6	80.4	65.0	25 ธ.ค. 65	12.55 น.	69.9	85.1	64.6	25 ธ.ค. 65	14.55 น.	69.3	86.2	66.8
25 ธ.ค. 65	11.00 น.	67.7	79.6	65.2	25 ธ.ค. 65	13.00 น.	69.6	85.5	63.4	25 ธ.ค. 65	15.00 น.	67.7	84.0	65.1
25 ธ.ค. 65	11.05 น.	67.9	79.1	66.0	25 ธ.ค. 65	13.05 น.	66.0	76.1	62.4	25 ธ.ค. 65	15.05 น.	68.7	82.6	65.2
25 ธ.ค. 65	11.10 น.	67.8	79.5	65.4	25 ธ.ค. 65	13.10 น.	67.6	80.8	64.2	25 ธ.ค. 65	15.10 น.	69.8	77.7	66.3
25 ธ.ค. 65	11.15 น.	68.6	87.6	65.4	25 ธ.ค. 65	13.15 น.	64.7	75.7	62.6	25 ธ.ค. 65	15.15 น.	67.4	81.5	64.7
25 ธ.ค. 65	11.20 น.	67.9	78.6	65.2	25 ธ.ค. 65	13.20 น.	67.2	77.8	64.6	25 ธ.ค. 65	15.20 น.	67.3	76.9	63.1
25 ธ.ค. 65	11.25 น.	69.2	83.2	63.4	25 ธ.ค. 65	13.25 น.	67.4	83.5	64.6	25 ธ.ค. 65	15.25 น.	66.3	88.1	63.4
25 ธ.ค. 65	11.30 น.	68.5	75.7	64.4	25 ธ.ค. 65	13.30 น.	66.9	80.1	63.4	25 ธ.ค. 65	15.30 น.	67.1	83.0	63.2
25 ธ.ค. 65	11.35 น.	69.8	88.2	68.0	25 ธ.ค. 65	13.35 น.	65.5	79.1	63.6	25 ธ.ค. 65	15.35 น.	66.8	77.2	63.5
25 ธ.ค. 65	11.40 น.	69.5	81.8	65.6	25 ธ.ค. 65	13.40 น.	67.1	80.6	63.2	25 ธ.ค. 65	15.40 น.	68.3	86.3	63.5
25 ธ.ค. 65	11.45 น.	71.6	92.6	66.8	25 ธ.ค. 65	13.45 น.	64.7	73.2	61.4	25 ธ.ค. 65	15.45 น.	68.0	84.4	64.2
25 ธ.ค. 65	11.50 น.	69.5	77.2	67.2	25 ธ.ค. 65	13.50 น.	68.1	84.6	64.4	25 ธ.ค. 65	15.50 น.	67.8	88.7	63.5
25 ธ.ค. 65	11.55 น.	70.6	84.3	67.8	25 ธ.ค. 65	13.55 น.	70.6	94.8	68.0	25 ธ.ค. 65	15.55 น.	67.5	88.5	63.4

ชื่อผู้ตรวจวัด/วิเคราะห์: บริษัท เฮลท์ แอนด์ เอ็นไวเทค จำกัด

ชื่อผู้บันทึก (ประจำสถานีตรวจวัด): นายวราวุธ สาแก้วทราย และ นายภาสกร หมอนทอง

ชื่อผู้ตรวจสอบ/ควบคุม: นายรุ่ง ฤทธิญาณ



(นายประสาธน์ เอียบแหลม)
ผู้จัดการทั่วไป





(นายรุ่ง ฤทธิญาณ)
กรรมการผู้จัดการ

ตำแหน่งพิกัดสถานีตรวจวัด: ริมรั้วโรงงานด้านทิศเหนือของโรงงานไฟฟ้า ตำแหน่งพิกัด UTM ของสถานีตรวจวัด: 47P 616282E 1745473N

วันที่ตรวจ	เวลาตรวจวัด	LAeq	Lmax	L90	วันที่ตรวจ	เวลาตรวจวัด	LAeq	Lmax	L90	วันที่ตรวจ	เวลาตรวจวัด	LAeq	Lmax	L90
25 ธ.ค. 65	16.00 น.	68.9	86.3	68.0	25 ธ.ค. 65	18.00 น.	69.3	96.9	66.4	25 ธ.ค. 65	20.00 น.	70.4	87.3	66.2
25 ธ.ค. 65	16.05 น.	67.1	80.7	66.2	25 ธ.ค. 65	18.05 น.	68.2	87.8	65.8	25 ธ.ค. 65	20.05 น.	70.3	82.2	66.2
25 ธ.ค. 65	16.10 น.	68.7	88.4	66.2	25 ธ.ค. 65	18.10 น.	67.5	74.5	65.6	25 ธ.ค. 65	20.10 น.	70.3	81.7	66.6
25 ธ.ค. 65	16.15 น.	67.5	85.8	63.6	25 ธ.ค. 65	18.15 น.	68.4	85.3	66.0	25 ธ.ค. 65	20.15 น.	70.5	83.1	67.0
25 ธ.ค. 65	16.20 น.	69.0	87.2	67.0	25 ธ.ค. 65	18.20 น.	69.5	80.2	67.2	25 ธ.ค. 65	20.20 น.	68.8	78.0	64.1
25 ธ.ค. 65	16.25 น.	69.7	87.1	67.1	25 ธ.ค. 65	18.25 น.	70.0	78.5	67.8	25 ธ.ค. 65	20.25 น.	68.9	78.7	64.3
25 ธ.ค. 65	16.30 น.	70.8	90.6	68.6	25 ธ.ค. 65	18.30 น.	69.7	91.5	66.0	25 ธ.ค. 65	20.30 น.	71.0	87.9	67.2
25 ธ.ค. 65	16.35 น.	71.5	97.6	68.8	25 ธ.ค. 65	18.35 น.	69.2	84.1	65.4	25 ธ.ค. 65	20.35 น.	70.0	82.9	66.8
25 ธ.ค. 65	16.40 น.	69.3	87.9	66.3	25 ธ.ค. 65	18.40 น.	69.6	82.5	66.4	25 ธ.ค. 65	20.40 น.	70.6	89.5	66.6
25 ธ.ค. 65	16.45 น.	69.9	83.4	66.1	25 ธ.ค. 65	18.45 น.	70.1	95.6	67.2	25 ธ.ค. 65	20.45 น.	70.7	87.1	66.4
25 ธ.ค. 65	16.50 น.	70.3	85.7	66.8	25 ธ.ค. 65	18.50 น.	69.2	95.4	67.0	25 ธ.ค. 65	20.50 น.	69.2	81.3	66.6
25 ธ.ค. 65	16.55 น.	69.3	86.4	66.4	25 ธ.ค. 65	18.55 น.	69.0	85.0	67.2	25 ธ.ค. 65	20.55 น.	70.3	85.6	67.6
25 ธ.ค. 65	17.00 น.	69.7	93.3	66.2	25 ธ.ค. 65	19.00 น.	68.2	87.2	66.1	25 ธ.ค. 65	21.00 น.	69.2	82.2	67.2
25 ธ.ค. 65	17.05 น.	69.1	86.8	66.1	25 ธ.ค. 65	19.05 น.	67.5	79.4	65.3	25 ธ.ค. 65	21.05 น.	67.9	74.4	62.8
25 ธ.ค. 65	17.10 น.	69.6	75.6	66.3	25 ธ.ค. 65	19.10 น.	68.4	85.7	65.4	25 ธ.ค. 65	21.10 น.	67.6	78.4	62.2
25 ธ.ค. 65	17.15 น.	68.8	79.1	65.8	25 ธ.ค. 65	19.15 น.	70.2	91.9	67.3	25 ธ.ค. 65	21.15 น.	69.4	83.2	64.5
25 ธ.ค. 65	17.20 น.	69.1	79.7	67.4	25 ธ.ค. 65	19.20 น.	68.7	85.0	66.0	25 ธ.ค. 65	21.20 น.	67.9	81.6	64.3
25 ธ.ค. 65	17.25 น.	70.7	82.8	67.8	25 ธ.ค. 65	19.25 น.	69.1	95.6	67.4	25 ธ.ค. 65	21.25 น.	68.5	78.7	65.0
25 ธ.ค. 65	17.30 น.	69.1	88.3	67.1	25 ธ.ค. 65	19.30 น.	68.9	92.4	65.3	25 ธ.ค. 65	21.30 น.	71.3	98.3	66.4
25 ธ.ค. 65	17.35 น.	68.3	79.8	66.9	25 ธ.ค. 65	19.35 น.	69.2	80.1	66.0	25 ธ.ค. 65	21.35 น.	68.5	80.5	65.7
25 ธ.ค. 65	17.40 น.	69.1	85.1	67.6	25 ธ.ค. 65	19.40 น.	70.1	79.3	67.0	25 ธ.ค. 65	21.40 น.	69.9	81.8	67.2
25 ธ.ค. 65	17.45 น.	69.5	88.5	66.2	25 ธ.ค. 65	19.45 น.	68.0	84.4	65.6	25 ธ.ค. 65	21.45 น.	68.2	78.2	66.8
25 ธ.ค. 65	17.50 น.	70.2	90.9	68.6	25 ธ.ค. 65	19.50 น.	68.5	85.1	65.2	25 ธ.ค. 65	21.50 น.	70.8	90.1	66.8
25 ธ.ค. 65	17.55 น.	67.8	88.6	66.2	25 ธ.ค. 65	19.55 น.	69.6	94.2	66.2	25 ธ.ค. 65	21.55 น.	70.5	93.6	67.8

ชื่อผู้ตรวจวัด/วิเคราะห์: บริษัท เฮลส์ แอนด์ เอ็นไวเทค จำกัด ชื่อผู้บันทึก (ประจำสถานีตรวจวัด): นายวราวุธ สว่างทรัพย์ และ นายภาสกร หมอนทอง ชื่อผู้ตรวจสอบ/ควบคุม: นายรุ่ง ฤทธิญาณ


.....
(นายประสาสน์ เสียบแหลม)
ผู้จัดการทั่วไป


.....
(นายรุ่ง ฤทธิญาณ)
กรรมการผู้จัดการ

ตำแหน่งพิกัดสถานีตรวจวัด: ริมรั้วโรงงานด้านทิศเหนือของโรงงานไฟฟ้า ตำแหน่งพิกัด UTM ของสถานีตรวจวัด: 47P 616282E 1745473N

วันที่ตรวจ	เวลาตรวจวัด	LAeq	Lmax	L90	วันที่ตรวจ	เวลาตรวจวัด	LAeq	Lmax	L90	วันที่ตรวจ	เวลาตรวจวัด	LAeq	Lmax	L90
25 ธ.ค. 65	22.00 น.	67.4	82.5	64.2	26 ธ.ค. 65	0.00 น.	68.5	79.6	62.2	26 ธ.ค. 65	02.00 น.	70.4	93.2	67.2
25 ธ.ค. 65	22.05 น.	68.3	84.0	63.5	26 ธ.ค. 65	0.05 น.	68.2	79.5	62.1	26 ธ.ค. 65	02.05 น.	69.6	83.2	67.0
25 ธ.ค. 65	22.10 น.	68.7	85.8	63.2	26 ธ.ค. 65	0.10 น.	68.9	83.1	62.3	26 ธ.ค. 65	02.10 น.	70.5	84.0	68.4
25 ธ.ค. 65	22.15 น.	69.4	95.7	67.4	26 ธ.ค. 65	0.15 น.	68.2	73.8	63.0	26 ธ.ค. 65	02.15 น.	71.2	98.4	68.1
25 ธ.ค. 65	22.20 น.	69.1	87.7	67.2	26 ธ.ค. 65	0.20 น.	68.2	82.0	63.1	26 ธ.ค. 65	02.20 น.	70.5	93.9	67.2
25 ธ.ค. 65	22.25 น.	68.7	81.4	66.3	26 ธ.ค. 65	0.25 น.	68.5	76.9	63.2	26 ธ.ค. 65	02.25 น.	68.7	81.8	63.4
25 ธ.ค. 65	22.30 น.	69.3	76.2	66.2	26 ธ.ค. 65	0.30 น.	67.9	71.4	63.4	26 ธ.ค. 65	02.30 น.	71.4	95.5	66.8
25 ธ.ค. 65	22.35 น.	69.6	73.1	66.8	26 ธ.ค. 65	0.35 น.	70.8	86.8	66.0	26 ธ.ค. 65	02.35 น.	70.9	97.2	68.2
25 ธ.ค. 65	22.40 น.	69.3	93.3	67.2	26 ธ.ค. 65	0.40 น.	67.8	71.4	64.4	26 ธ.ค. 65	02.40 น.	70.3	88.6	67.0
25 ธ.ค. 65	22.45 น.	70.5	91.1	67.6	26 ธ.ค. 65	0.45 น.	68.3	76.5	64.6	26 ธ.ค. 65	02.45 น.	69.4	87.2	67.6
25 ธ.ค. 65	22.50 น.	68.7	80.8	64.0	26 ธ.ค. 65	0.50 น.	67.0	70.7	64.2	26 ธ.ค. 65	02.50 น.	68.3	75.7	66.0
25 ธ.ค. 65	22.55 น.	70.1	97.3	67.8	26 ธ.ค. 65	0.55 น.	67.5	76.8	63.5	26 ธ.ค. 65	02.55 น.	70.1	85.5	66.4
25 ธ.ค. 65	23.00 น.	69.7	97.8	66.0	26 ธ.ค. 65	01.00 น.	69.9	87.2	65.4	26 ธ.ค. 65	03.00 น.	70.0	88.3	67.0
25 ธ.ค. 65	23.05 น.	69.4	96.2	66.4	26 ธ.ค. 65	01.05 น.	66.3	76.0	64.8	26 ธ.ค. 65	03.05 น.	69.3	86.2	66.2
25 ธ.ค. 65	23.10 น.	71.4	102.6	68.6	26 ธ.ค. 65	01.10 น.	65.1	68.5	62.0	26 ธ.ค. 65	03.10 น.	67.1	71.3	65.4
25 ธ.ค. 65	23.15 น.	69.1	88.1	66.6	26 ธ.ค. 65	01.15 น.	65.0	69.6	62.3	26 ธ.ค. 65	03.15 น.	67.7	75.6	65.2
25 ธ.ค. 65	23.20 น.	68.5	81.0	66.2	26 ธ.ค. 65	01.20 น.	68.3	73.4	62.6	26 ธ.ค. 65	03.20 น.	67.8	82.0	65.8
25 ธ.ค. 65	23.25 น.	69.1	80.3	66.8	26 ธ.ค. 65	01.25 น.	68.4	71.8	63.0	26 ธ.ค. 65	03.25 น.	69.5	78.6	66.0
25 ธ.ค. 65	23.30 น.	69.7	83.3	67.0	26 ธ.ค. 65	01.30 น.	69.6	82.5	63.2	26 ธ.ค. 65	03.30 น.	68.7	75.0	66.8
25 ธ.ค. 65	23.35 น.	68.2	75.0	64.0	26 ธ.ค. 65	01.35 น.	68.5	73.6	63.4	26 ธ.ค. 65	03.35 น.	69.0	76.2	67.0
25 ธ.ค. 65	23.40 น.	69.5	84.5	65.8	26 ธ.ค. 65	01.40 น.	69.0	74.3	66.0	26 ธ.ค. 65	03.40 น.	68.2	73.8	66.2
25 ธ.ค. 65	23.45 น.	68.6	83.4	63.0	26 ธ.ค. 65	01.45 น.	69.0	76.4	66.7	26 ธ.ค. 65	03.45 น.	68.7	75.9	66.6
25 ธ.ค. 65	23.50 น.	68.1	76.7	64.1	26 ธ.ค. 65	01.50 น.	69.1	78.0	66.8	26 ธ.ค. 65	03.50 น.	69.0	76.6	67.4
25 ธ.ค. 65	23.55 น.	70.5	84.4	67.0	26 ธ.ค. 65	01.55 น.	70.9	103.2	67.0	26 ธ.ค. 65	03.55 น.	70.9	83.3	67.2

ชื่อผู้ตรวจวัด/วิเคราะห์: บริษัท เฮลท์ แอนด์ เอ็นไวเทค จำกัด ชื่อผู้บันทึก (ประจำสถานีตรวจวัด): นายวราวุธ สาแก้วทราย และ นายภาสกร หมอนทอง ชื่อผู้ตรวจสอบ/ควบคุม: นายรุ่ง ฤทธิญาณ

.....
(นายประสาธน์ เอียบแหลม)
ผู้จัดการทั่วไป

.....
(นายรุ่ง ฤทธิญาณ)
กรรมการผู้จัดการ

ตำแหน่งพิกัดสถานีตรวจวัด: ริมรั้วโรงงานด้านทิศเหนือของโรงงานไฟฟ้า ตำแหน่งพิกัด UTM ของสถานีตรวจวัด: 47P 616282E 1745473N


วันที่ตรวจ	เวลาตรวจวัด	LAeq	Lmax	L90	วันที่ตรวจ	เวลาตรวจวัด	LAeq	Lmax	L90	วันที่ตรวจ	เวลาตรวจวัด	LAeq	Lmax	L90
26 ธ.ค. 65	04.00 น.	68.7	76.2	64.8	26 ธ.ค. 65	06.00 น.	70.0	85.1	66.0	26 ธ.ค. 65	08.00 น.	68.3	79.3	65.0
26 ธ.ค. 65	04.05 น.	69.0	78.4	65.3	26 ธ.ค. 65	06.05 น.	70.9	83.4	67.2	26 ธ.ค. 65	08.05 น.	69.4	74.5	66.0
26 ธ.ค. 65	04.10 น.	70.7	85.4	67.6	26 ธ.ค. 65	06.10 น.	69.9	84.5	67.4	26 ธ.ค. 65	08.10 น.	68.4	90.2	66.4
26 ธ.ค. 65	04.15 น.	68.7	72.4	64.0	26 ธ.ค. 65	06.15 น.	69.9	81.8	67.2	26 ธ.ค. 65	08.15 น.	66.8	82.1	63.1
26 ธ.ค. 65	04.20 น.	68.9	74.9	64.4	26 ธ.ค. 65	06.20 น.	68.7	80.2	64.4	26 ธ.ค. 65	08.20 น.	66.3	80.7	63.0
26 ธ.ค. 65	04.25 น.	69.1	74.0	66.8	26 ธ.ค. 65	06.25 น.	68.6	81.6	64.5	26 ธ.ค. 65	08.25 น.	67.1	77.9	64.0
26 ธ.ค. 65	04.30 น.	70.4	86.8	68.4	26 ธ.ค. 65	06.30 น.	68.6	79.6	64.2	26 ธ.ค. 65	08.30 น.	70.9	95.3	64.4
26 ธ.ค. 65	04.35 น.	69.1	89.0	66.0	26 ธ.ค. 65	06.35 น.	69.4	90.4	66.8	26 ธ.ค. 65	08.35 น.	67.7	84.1	63.8
26 ธ.ค. 65	04.40 น.	68.0	85.5	64.8	26 ธ.ค. 65	06.40 น.	68.1	86.7	66.0	26 ธ.ค. 65	08.40 น.	68.1	96.2	62.8
26 ธ.ค. 65	04.45 น.	68.2	90.0	68.2	26 ธ.ค. 65	06.45 น.	70.5	91.8	67.1	26 ธ.ค. 65	08.45 น.	69.1	89.4	66.2
26 ธ.ค. 65	04.50 น.	68.3	76.7	64.3	26 ธ.ค. 65	06.50 น.	68.4	83.1	64.2	26 ธ.ค. 65	08.50 น.	68.0	82.6	64.1
26 ธ.ค. 65	04.55 น.	70.5	99.3	67.8	26 ธ.ค. 65	06.55 น.	69.1	89.7	67.1	26 ธ.ค. 65	08.55 น.	70.7	94.7	68.4
26 ธ.ค. 65	05.00 น.	68.1	80.7	65.9	26 ธ.ค. 65	07.00 น.	67.0	84.7	64.2	26 ธ.ค. 65	09.00 น.	70.1	90.5	67.8
26 ธ.ค. 65	05.05 น.	67.9	74.5	62.3	26 ธ.ค. 65	07.05 น.	67.9	85.7	64.2	26 ธ.ค. 65	09.05 น.	68.3	84.2	66.2
26 ธ.ค. 65	05.10 น.	67.7	85.4	62.6	26 ธ.ค. 65	07.10 น.	67.4	83.9	64.2	26 ธ.ค. 65	09.10 น.	67.3	82.5	63.3
26 ธ.ค. 65	05.15 น.	67.3	81.3	63.0	26 ธ.ค. 65	07.15 น.	67.3	85.1	64.8	26 ธ.ค. 65	09.15 น.	69.3	87.7	64.6
26 ธ.ค. 65	05.20 น.	69.3	87.4	63.2	26 ธ.ค. 65	07.20 น.	68.3	80.5	65.4	26 ธ.ค. 65	09.20 น.	69.1	85.5	65.0
26 ธ.ค. 65	05.25 น.	70.9	92.9	66.9	26 ธ.ค. 65	07.25 น.	68.8	76.8	65.0	26 ธ.ค. 65	09.25 น.	68.9	87.6	64.9
26 ธ.ค. 65	05.30 น.	67.3	81.4	64.2	26 ธ.ค. 65	07.30 น.	68.1	80.4	66.1	26 ธ.ค. 65	09.30 น.	70.5	95.6	68.3
26 ธ.ค. 65	05.35 น.	68.7	80.0	64.4	26 ธ.ค. 65	07.35 น.	66.7	81.1	64.2	26 ธ.ค. 65	09.35 น.	68.7	83.6	65.0
26 ธ.ค. 65	05.40 น.	69.0	87.5	65.9	26 ธ.ค. 65	07.40 น.	68.9	79.5	65.3	26 ธ.ค. 65	09.40 น.	69.0	88.4	66.0
26 ธ.ค. 65	05.45 น.	69.4	89.2	64.0	26 ธ.ค. 65	07.45 น.	68.0	76.5	66.1	26 ธ.ค. 65	09.45 น.	68.3	78.7	66.1
26 ธ.ค. 65	05.50 น.	70.2	84.7	65.2	26 ธ.ค. 65	07.50 น.	68.4	72.5	66.2	26 ธ.ค. 65	09.50 น.	68.2	72.5	66.4
26 ธ.ค. 65	05.55 น.	68.1	83.0	66.0	26 ธ.ค. 65	07.55 น.	70.7	85.2	68.6	26 ธ.ค. 65	09.55 น.	69.2	81.8	66.6

ชื่อผู้ตรวจวัด/วิเคราะห์: บริษัท เฮลท์ แอนด์ เอ็นไวเทค จำกัด

ชื่อผู้บันทึก (ประจำสถานีตรวจวัด): นายวราวุธ สาแก้วทราย และ นายภาสกร หมอนทอง

ชื่อผู้ตรวจสอบ/ควบคุม: นายรุ่ง ฤทธิญาณ


.....
(นายประสาธน์ เอียบแหลม)
ผู้จัดการทั่วไป


.....
(นายรุ่ง ฤทธิญาณ)
กรรมการผู้จัดการ

ตำแหน่งพิกัดสถานีตรวจวัด: ริมรั้วโรงงานด้านทิศเหนือของโรงงานไฟฟ้า ตำแหน่งพิกัด UTM ของสถานีตรวจวัด: 47P 616282E 1745473N

วันที่ตรวจ	เวลาตรวจวัด	LAeq	Lmax	L90	วันที่ตรวจ	เวลาตรวจวัด	LAeq	Lmax	L90	วันที่ตรวจ	เวลาตรวจวัด	LAeq	Lmax	L90
26 ธ.ค. 65	10.00 น.	70.2	83.6	67.6	26 ธ.ค. 65	12.00 น.	69.7	80.1	66.7	26 ธ.ค. 65	14.00 น.	68.5	79.1	64.3
26 ธ.ค. 65	10.05 น.	69.1	88.0	67.0	26 ธ.ค. 65	12.05 น.	68.3	76.3	65.1	26 ธ.ค. 65	14.05 น.	68.1	76.5	64.1
26 ธ.ค. 65	10.10 น.	68.3	81.0	64.9	26 ธ.ค. 65	12.10 น.	68.4	79.4	65.3	26 ธ.ค. 65	14.10 น.	69.4	87.6	67.0
26 ธ.ค. 65	10.15 น.	70.6	88.2	67.3	26 ธ.ค. 65	12.15 น.	68.5	80.5	65.2	26 ธ.ค. 65	14.15 น.	69.5	78.2	67.4
26 ธ.ค. 65	10.20 น.	69.3	81.4	66.3	26 ธ.ค. 65	12.20 น.	68.4	83.2	66.0	26 ธ.ค. 65	14.20 น.	69.1	76.2	67.2
26 ธ.ค. 65	10.25 น.	67.0	82.9	63.2	26 ธ.ค. 65	12.25 น.	69.6	79.5	66.3	26 ธ.ค. 65	14.25 น.	68.0	85.0	64.2
26 ธ.ค. 65	10.30 น.	68.7	83.2	64.1	26 ธ.ค. 65	12.30 น.	69.8	75.2	66.7	26 ธ.ค. 65	14.30 น.	68.1	80.5	64.8
26 ธ.ค. 65	10.35 น.	68.5	82.9	64.3	26 ธ.ค. 65	12.35 น.	68.1	76.4	66.4	26 ธ.ค. 65	14.35 น.	70.4	91.5	67.4
26 ธ.ค. 65	10.40 น.	69.4	82.1	66.6	26 ธ.ค. 65	12.40 น.	68.0	88.6	66.0	26 ธ.ค. 65	14.40 น.	69.8	85.1	66.6
26 ธ.ค. 65	10.45 น.	69.7	92.9	66.0	26 ธ.ค. 65	12.45 น.	70.5	97.5	67.2	26 ธ.ค. 65	14.45 น.	68.4	72.6	66.0
26 ธ.ค. 65	10.50 น.	69.2	82.2	66.7	26 ธ.ค. 65	12.50 น.	68.5	83.7	63.6	26 ธ.ค. 65	14.50 น.	69.0	80.9	67.2
26 ธ.ค. 65	10.55 น.	68.3	87.6	65.3	26 ธ.ค. 65	12.55 น.	69.7	89.1	66.1	26 ธ.ค. 65	14.55 น.	67.3	82.0	64.8
26 ธ.ค. 65	11.00 น.	69.9	87.2	66.2	26 ธ.ค. 65	13.00 น.	69.5	95.0	66.4	26 ธ.ค. 65	15.00 น.	69.0	82.3	66.8
26 ธ.ค. 65	11.05 น.	70.4	89.8	68.8	26 ธ.ค. 65	13.05 น.	68.3	83.7	64.3	26 ธ.ค. 65	15.05 น.	69.3	87.7	66.4
26 ธ.ค. 65	11.10 น.	67.6	77.7	65.0	26 ธ.ค. 65	13.10 น.	69.1	88.3	64.2	26 ธ.ค. 65	15.10 น.	67.1	78.4	64.3
26 ธ.ค. 65	11.15 น.	69.1	74.8	66.6	26 ธ.ค. 65	13.15 น.	70.7	92.5	66.8	26 ธ.ค. 65	15.15 น.	69.2	71.8	65.3
26 ธ.ค. 65	11.20 น.	70.6	89.0	68.2	26 ธ.ค. 65	13.20 น.	67.5	82.0	62.6	26 ธ.ค. 65	15.20 น.	68.4	88.7	65.3
26 ธ.ค. 65	11.25 น.	70.3	82.5	68.0	26 ธ.ค. 65	13.25 น.	70.9	94.7	67.8	26 ธ.ค. 65	15.25 น.	69.3	80.0	66.0
26 ธ.ค. 65	11.30 น.	68.4	82.4	66.3	26 ธ.ค. 65	13.30 น.	67.3	81.5	64.4	26 ธ.ค. 65	15.30 น.	68.7	82.3	66.1
26 ธ.ค. 65	11.35 น.	70.0	83.9	67.0	26 ธ.ค. 65	13.35 น.	69.4	88.3	66.2	26 ธ.ค. 65	15.35 น.	68.8	86.5	66.2
26 ธ.ค. 65	11.40 น.	68.9	77.6	62.2	26 ธ.ค. 65	13.40 น.	68.3	83.8	64.2	26 ธ.ค. 65	15.40 น.	69.1	97.3	66.3
26 ธ.ค. 65	11.45 น.	69.0	77.4	64.5	26 ธ.ค. 65	13.45 น.	71.3	99.5	66.8	26 ธ.ค. 65	15.45 น.	69.3	92.6	66.7
26 ธ.ค. 65	11.50 น.	70.1	87.2	67.0	26 ธ.ค. 65	13.50 น.	68.3	77.0	66.0	26 ธ.ค. 65	15.50 น.	68.5	89.0	65.3
26 ธ.ค. 65	11.55 น.	69.1	85.7	66.6	26 ธ.ค. 65	13.55 น.	69.4	81.1	66.4	26 ธ.ค. 65	15.55 น.	69.7	96.1	66.1

ชื่อผู้ตรวจวัด/วิเคราะห์: บริษัท เฮลท์ แอนด์ เอ็นไวเทค จำกัด ชื่อผู้บันทึก (ประจำสถานีตรวจวัด): นายวราวุธ สาแก้วทราย และ นายภาสกร หมอนทอง ชื่อผู้ตรวจสอบ/ควบคุม: นายรุ่ง ฤทธิญาณ

.....
(นายประสาธน์ เฝ้ายแหลม)
ผู้จัดการทั่วไป

.....
(นายรุ่ง ฤทธิญาณ)
กรรมการผู้จัดการ

ตำแหน่งพิกัดสถานีตรวจวัด: ริมรั้วโรงงานด้านทิศเหนือของโรงงานไฟฟ้า ตำแหน่งพิกัด UTM ของสถานีตรวจวัด: 47P 616282E 1745473N

วันที่ตรวจ	เวลาตรวจวัด	LAeq	Lmax	L90	วันที่ตรวจ	เวลาตรวจวัด	LAeq	Lmax	L90	วันที่ตรวจ	เวลาตรวจวัด	LAeq	Lmax	L90
26 ธ.ค. 65	16.00 น.	69.1	91.6	67.1	26 ธ.ค. 65	18.00 น.	70.9	88.2	66.1	26 ธ.ค. 65	20.00 น.	68.8	78.0	64.1
26 ธ.ค. 65	16.05 น.	70.3	86.6	67.3	26 ธ.ค. 65	18.05 น.	69.0	80.1	66.0	26 ธ.ค. 65	20.05 น.	68.4	76.8	64.0
26 ธ.ค. 65	16.10 น.	70.4	86.0	67.4	26 ธ.ค. 65	18.10 น.	70.3	96.9	66.8	26 ธ.ค. 65	20.10 น.	69.2	78.5	66.1
26 ธ.ค. 65	16.15 น.	70.8	90.6	67.8	26 ธ.ค. 65	18.15 น.	70.2	83.2	67.2	26 ธ.ค. 65	20.15 น.	68.8	75.4	64.5
26 ธ.ค. 65	16.20 น.	69.2	80.0	66.7	26 ธ.ค. 65	18.20 น.	68.8	78.3	66.3	26 ธ.ค. 65	20.20 น.	68.9	74.4	64.3
26 ธ.ค. 65	16.25 น.	69.1	88.1	66.6	26 ธ.ค. 65	18.25 น.	68.7	78.4	66.1	26 ธ.ค. 65	20.25 น.	69.1	81.6	66.2
26 ธ.ค. 65	16.30 น.	69.3	98.8	66.2	26 ธ.ค. 65	18.30 น.	68.8	80.0	66.0	26 ธ.ค. 65	20.30 น.	68.6	73.4	64.4
26 ธ.ค. 65	16.35 น.	69.7	90.0	66.7	26 ธ.ค. 65	18.35 น.	69.5	87.4	67.0	26 ธ.ค. 65	20.35 น.	69.8	76.1	67.3
26 ธ.ค. 65	16.40 น.	68.4	83.4	66.2	26 ธ.ค. 65	18.40 น.	68.7	80.7	66.3	26 ธ.ค. 65	20.40 น.	69.5	78.1	67.2
26 ธ.ค. 65	16.45 น.	69.7	88.7	67.8	26 ธ.ค. 65	18.45 น.	69.8	81.1	67.4	26 ธ.ค. 65	20.45 น.	70.8	93.8	68.4
26 ธ.ค. 65	16.50 น.	70.3	83.3	67.6	26 ธ.ค. 65	18.50 น.	69.7	83.4	67.4	26 ธ.ค. 65	20.50 น.	69.3	85.8	67.3
26 ธ.ค. 65	16.55 น.	70.8	84.3	67.8	26 ธ.ค. 65	18.55 น.	71.2	89.1	67.3	26 ธ.ค. 65	20.55 น.	68.7	84.5	66.1
26 ธ.ค. 65	17.00 น.	67.6	74.5	63.8	26 ธ.ค. 65	19.00 น.	71.6	87.5	67.8	26 ธ.ค. 65	21.00 น.	67.3	81.0	66.2
26 ธ.ค. 65	17.05 น.	69.1	79.0	65.6	26 ธ.ค. 65	19.05 น.	71.0	88.6	67.5	26 ธ.ค. 65	21.05 น.	70.4	94.6	67.1
26 ธ.ค. 65	17.10 น.	68.2	85.0	66.4	26 ธ.ค. 65	19.10 น.	69.6	78.4	67.8	26 ธ.ค. 65	21.10 น.	68.7	78.5	66.0
26 ธ.ค. 65	17.15 น.	68.8	82.6	66.2	26 ธ.ค. 65	19.15 น.	69.3	77.2	67.4	26 ธ.ค. 65	21.15 น.	69.4	89.6	66.1
26 ธ.ค. 65	17.20 น.	68.8	78.6	66.2	26 ธ.ค. 65	19.20 น.	71.3	93.7	68.2	26 ธ.ค. 65	21.20 น.	70.1	91.6	67.2
26 ธ.ค. 65	17.25 น.	67.5	73.9	63.4	26 ธ.ค. 65	19.25 น.	69.4	89.5	66.2	26 ธ.ค. 65	21.25 น.	69.3	83.0	67.2
26 ธ.ค. 65	17.30 น.	67.5	74.9	63.2	26 ธ.ค. 65	19.30 น.	69.3	98.0	66.4	26 ธ.ค. 65	21.30 น.	68.7	78.2	63.8
26 ธ.ค. 65	17.35 น.	68.6	78.6	66.8	26 ธ.ค. 65	19.35 น.	68.5	86.3	63.6	26 ธ.ค. 65	21.35 น.	67.6	81.1	63.4
26 ธ.ค. 65	17.40 น.	69.4	89.2	67.4	26 ธ.ค. 65	19.40 น.	70.1	87.6	66.9	26 ธ.ค. 65	21.40 น.	69.0	86.7	67.3
26 ธ.ค. 65	17.45 น.	71.4	98.1	68.4	26 ธ.ค. 65	19.45 น.	70.2	85.7	66.2	26 ธ.ค. 65	21.45 น.	68.4	79.9	63.2
26 ธ.ค. 65	17.50 น.	69.6	84.1	66.2	26 ธ.ค. 65	19.50 น.	69.7	86.4	64.1	26 ธ.ค. 65	21.50 น.	71.2	97.9	67.2
26 ธ.ค. 65	17.55 น.	70.3	93.2	66.0	26 ธ.ค. 65	19.55 น.	68.4	71.9	64.3	26 ธ.ค. 65	21.55 น.	70.6	80.4	67.3

ชื่อผู้ตรวจวัด/วิเคราะห์: บริษัท เฮลท์ แอนด์ เอ็นไวเทค จำกัด ชื่อผู้บันทึก (ประจำสถานีตรวจวัด): นายวราวุธ สาแก้วพรมาย และ นายภาสกร หมอนทอง ชื่อผู้ตรวจสอบ/ควบคุม: นายรุ่ง ฤทธิญาณ

.....
(นายประสาธน์ เอียบแหลม)
ผู้จัดการทั่วไป

.....
(นายรุ่ง ฤทธิญาณ)
กรรมการผู้จัดการ

ตำแหน่งพิกัดสถานีตรวจวัด: ริมรั้วโรงงานด้านทิศเหนือของโรงงานไฟฟ้า ตำแหน่งพิกัด UTM ของสถานีตรวจวัด: 47P 616282E 1745473N

วันที่ตรวจ	เวลาตรวจวัด	LAeq	Lmax	L90	วันที่ตรวจ	เวลาตรวจวัด	LAeq	Lmax	L90	วันที่ตรวจ	เวลาตรวจวัด	LAeq	Lmax	L90
26 ธ.ค. 65	22.00 น.	67.7	75.5	64.8	27 ธ.ค. 65	0.00 น.	67.5	76.7	65.5	27 ธ.ค. 65	02.00 น.	66.3	92.9	63.2
26 ธ.ค. 65	22.05 น.	68.3	90.9	66.1	27 ธ.ค. 65	0.05 น.	66.3	80.9	64.0	27 ธ.ค. 65	02.05 น.	64.0	88.2	61.8
26 ธ.ค. 65	22.10 น.	66.4	82.8	64.0	27 ธ.ค. 65	0.10 น.	64.3	79.3	62.4	27 ธ.ค. 65	02.10 น.	64.1	85.6	61.1
26 ธ.ค. 65	22.15 น.	67.3	88.5	64.4	27 ธ.ค. 65	0.15 น.	64.8	77.3	62.3	27 ธ.ค. 65	02.15 น.	65.1	84.3	62.2
26 ธ.ค. 65	22.20 น.	68.1	89.9	66.2	27 ธ.ค. 65	0.20 น.	68.3	95.1	63.7	27 ธ.ค. 65	02.20 น.	64.4	78.9	62.0
26 ธ.ค. 65	22.25 น.	66.0	77.5	64.1	27 ธ.ค. 65	0.25 น.	65.3	81.4	63.0	27 ธ.ค. 65	02.25 น.	64.8	80.4	62.0
26 ธ.ค. 65	22.30 น.	66.7	78.4	64.3	27 ธ.ค. 65	0.30 น.	66.4	85.0	63.2	27 ธ.ค. 65	02.30 น.	67.3	88.6	62.4
26 ธ.ค. 65	22.35 น.	65.5	77.4	63.2	27 ธ.ค. 65	0.35 น.	65.7	80.6	63.3	27 ธ.ค. 65	02.35 น.	64.1	77.4	62.7
26 ธ.ค. 65	22.40 น.	67.2	88.5	63.8	27 ธ.ค. 65	0.40 น.	66.4	87.6	63.5	27 ธ.ค. 65	02.40 น.	63.8	76.7	61.0
26 ธ.ค. 65	22.45 น.	67.1	85.0	63.4	27 ธ.ค. 65	0.45 น.	68.7	93.0	64.0	27 ธ.ค. 65	02.45 น.	68.8	98.0	65.1
26 ธ.ค. 65	22.50 น.	67.6	94.0	64.1	27 ธ.ค. 65	0.50 น.	68.1	90.5	64.0	27 ธ.ค. 65	02.50 น.	64.2	81.4	62.0
26 ธ.ค. 65	22.55 น.	67.4	87.2	64.2	27 ธ.ค. 65	0.55 น.	68.9	78.0	64.6	27 ธ.ค. 65	02.55 น.	64.1	75.1	62.3
26 ธ.ค. 65	23.00 น.	67.3	89.7	62.3	27 ธ.ค. 65	01.00 น.	67.7	86.0	65.0	27 ธ.ค. 65	03.00 น.	65.0	76.8	62.4
26 ธ.ค. 65	23.05 น.	65.8	73.4	63.4	27 ธ.ค. 65	01.05 น.	67.3	88.3	65.6	27 ธ.ค. 65	03.05 น.	65.3	89.6	62.2
26 ธ.ค. 65	23.10 น.	66.6	80.9	63.5	27 ธ.ค. 65	01.10 น.	64.5	80.8	62.0	27 ธ.ค. 65	03.10 น.	67.5	91.4	62.7
26 ธ.ค. 65	23.15 น.	66.8	85.1	64.3	27 ธ.ค. 65	01.15 น.	64.6	79.4	62.2	27 ธ.ค. 65	03.15 น.	66.8	90.0	62.8
26 ธ.ค. 65	23.20 น.	66.2	95.2	64.3	27 ธ.ค. 65	01.20 น.	65.8	77.3	62.6	27 ธ.ค. 65	03.20 น.	66.4	88.7	62.2
26 ธ.ค. 65	23.25 น.	69.3	100.3	67.8	27 ธ.ค. 65	01.25 น.	66.1	83.9	62.4	27 ธ.ค. 65	03.25 น.	63.5	74.3	61.1
26 ธ.ค. 65	23.30 น.	68.4	91.5	66.1	27 ธ.ค. 65	01.30 น.	64.4	82.0	62.0	27 ธ.ค. 65	03.30 น.	63.5	78.8	61.0
26 ธ.ค. 65	23.35 น.	64.7	75.1	62.4	27 ธ.ค. 65	01.35 น.	64.5	79.1	62.0	27 ธ.ค. 65	03.35 น.	62.7	72.4	61.3
26 ธ.ค. 65	23.40 น.	64.8	76.1	62.3	27 ธ.ค. 65	01.40 น.	67.9	96.2	63.2	27 ธ.ค. 65	03.40 น.	62.5	72.4	61.2
26 ธ.ค. 65	23.45 น.	66.2	83.0	62.2	27 ธ.ค. 65	01.45 น.	63.1	77.9	61.6	27 ธ.ค. 65	03.45 น.	64.6	81.8	61.4
26 ธ.ค. 65	23.50 น.	66.4	82.3	62.1	27 ธ.ค. 65	01.50 น.	64.7	81.1	61.0	27 ธ.ค. 65	03.50 น.	64.8	84.7	61.4
26 ธ.ค. 65	23.55 น.	62.8	77.1	60.7	27 ธ.ค. 65	01.55 น.	63.2	79.8	61.4	27 ธ.ค. 65	03.55 น.	64.6	78.5	61.0

ชื่อผู้ตรวจวัด/วิเคราะห์: บริษัท เฮลท์ แอนด์ เอ็นไวเทค จำกัด

ชื่อผู้บันทึก (ประจำสถานีตรวจวัด): นายวราวุธ สาแก้วทราย และ นายภาสกร หมอนทอง

ชื่อผู้ตรวจสอบ/ควบคุม: นายรุ่ง ฤทธิญาณ



(นายประสาธน์ เอียบแหลม)
ผู้จัดการทั่วไป





(นายรุ่ง ฤทธิญาณ)
กรรมการผู้จัดการ

ตำแหน่งที่เกิดสถานีตรวจวัด: ริมรั้วโรงงานด้านทิศเหนือของโรงงานไฟฟ้า ตำแหน่งที่เกิด UTM ของสถานีตรวจวัด: 47P 616282E 1745473N

วันที่ตรวจ	เวลาตรวจวัด	LAeq	Lmax	L90	วันที่ตรวจ	เวลาตรวจวัด	LAeq	Lmax	L90	วันที่ตรวจ	เวลาตรวจวัด	LAeq	Lmax	L90
27 ธ.ค. 65	04.00 น.	67.6	77.4	65.4	27 ธ.ค. 65	06.00 น.	68.1	84.8	66.0	27 ธ.ค. 65	08.00 น.	67.1	82.8	64.0
27 ธ.ค. 65	04.05 น.	66.4	76.7	64.2	27 ธ.ค. 65	06.05 น.	69.3	96.2	66.2	27 ธ.ค. 65	08.05 น.	67.4	83.0	64.4
27 ธ.ค. 65	04.10 น.	69.5	81.5	66.7	27 ธ.ค. 65	06.10 น.	70.6	91.1	66.8	27 ธ.ค. 65	08.10 น.	66.8	87.8	64.8
27 ธ.ค. 65	04.15 น.	67.4	76.4	64.6	27 ธ.ค. 65	06.15 น.	68.3	85.5	66.3	27 ธ.ค. 65	08.15 น.	68.2	90.2	64.1
27 ธ.ค. 65	04.20 น.	67.7	78.3	64.1	27 ธ.ค. 65	06.20 น.	68.7	84.7	63.5	27 ธ.ค. 65	08.20 น.	68.3	91.3	64.0
27 ธ.ค. 65	04.25 น.	69.1	92.6	64.2	27 ธ.ค. 65	06.25 น.	67.2	79.0	63.1	27 ธ.ค. 65	08.25 น.	67.5	83.3	65.1
27 ธ.ค. 65	04.30 น.	68.3	85.2	65.8	27 ธ.ค. 65	06.30 น.	67.7	78.2	63.7	27 ธ.ค. 65	08.30 น.	66.3	79.1	64.2
27 ธ.ค. 65	04.35 น.	69.1	86.9	66.4	27 ธ.ค. 65	06.35 น.	67.4	82.3	63.6	27 ธ.ค. 65	08.35 น.	67.8	84.2	64.3
27 ธ.ค. 65	04.40 น.	68.8	85.5	66.1	27 ธ.ค. 65	06.40 น.	68.1	85.7	63.8	27 ธ.ค. 65	08.40 น.	68.1	96.9	65.0
27 ธ.ค. 65	04.45 น.	70.3	87.4	67.3	27 ธ.ค. 65	06.45 น.	68.8	93.0	64.3	27 ธ.ค. 65	08.45 น.	67.3	80.0	65.8
27 ธ.ค. 65	04.50 น.	69.1	84.9	66.4	27 ธ.ค. 65	06.50 น.	69.6	90.0	64.4	27 ธ.ค. 65	08.50 น.	67.9	83.9	65.2
27 ธ.ค. 65	04.55 น.	66.9	75.4	64.1	27 ธ.ค. 65	06.55 น.	68.4	85.4	64.5	27 ธ.ค. 65	08.55 น.	67.7	78.1	63.7
27 ธ.ค. 65	05.00 น.	69.0	90.5	65.0	27 ธ.ค. 65	07.00 น.	69.8	94.9	65.8	27 ธ.ค. 65	09.00 น.	68.8	85.4	63.5
27 ธ.ค. 65	05.05 น.	67.7	74.6	65.0	27 ธ.ค. 65	07.05 น.	67.4	78.4	65.4	27 ธ.ค. 65	09.05 น.	70.3	98.5	66.1
27 ธ.ค. 65	05.10 น.	68.7	88.3	65.2	27 ธ.ค. 65	07.10 น.	68.4	90.7	65.3	27 ธ.ค. 65	09.10 น.	69.4	94.2	66.7
27 ธ.ค. 65	05.15 น.	68.8	85.5	65.7	27 ธ.ค. 65	07.15 น.	69.3	89.7	66.1	27 ธ.ค. 65	09.15 น.	69.3	86.9	66.1
27 ธ.ค. 65	05.20 น.	70.1	89.1	66.8	27 ธ.ค. 65	07.20 น.	70.6	92.6	66.2	27 ธ.ค. 65	09.20 น.	68.7	82.8	65.3
27 ธ.ค. 65	05.25 น.	66.3	79.7	66.1	27 ธ.ค. 65	07.25 น.	69.9	90.2	66.1	27 ธ.ค. 65	09.25 น.	68.8	82.3	66.0
27 ธ.ค. 65	05.30 น.	67.0	88.0	64.2	27 ธ.ค. 65	07.30 น.	70.3	99.8	67.0	27 ธ.ค. 65	09.30 น.	67.8	83.7	64.3
27 ธ.ค. 65	05.35 น.	67.1	80.7	64.5	27 ธ.ค. 65	07.35 น.	69.5	82.4	66.2	27 ธ.ค. 65	09.35 น.	68.1	84.3	64.1
27 ธ.ค. 65	05.40 น.	67.3	79.4	65.6	27 ธ.ค. 65	07.40 น.	71.3	92.9	67.3	27 ธ.ค. 65	09.40 น.	68.0	77.7	66.2
27 ธ.ค. 65	05.45 น.	68.5	88.5	65.2	27 ธ.ค. 65	07.45 น.	69.7	86.7	67.1	27 ธ.ค. 65	09.45 น.	69.3	85.2	66.8
27 ธ.ค. 65	05.50 น.	68.7	96.6	65.1	27 ธ.ค. 65	07.50 น.	68.8	87.6	66.3	27 ธ.ค. 65	09.50 น.	69.3	78.7	66.8
27 ธ.ค. 65	05.55 น.	69.2	98.2	66.2	27 ธ.ค. 65	07.55 น.	68.9	86.9	66.1	27 ธ.ค. 65	09.55 น.	68.7	80.5	66.4

ชื่อผู้ตรวจวัด/วิเคราะห์: บริษัท เฮลท์ แอนด์ เอ็นไวเทค จำกัด ชื่อผู้บันทึก (ประจำสถานีตรวจวัด): นายวราวุธ สว่างทรัพย์ และ นายภาสกร หมอนทอง ชื่อผู้ตรวจสอบ/ควบคุม: นายรุ่ง ฤทธิญาณ


.....
(นายประสาธน์ เฉียบแหลม)
ผู้จัดการทั่วไป


.....
(นายรุ่ง ฤทธิญาณ)
กรรมการผู้จัดการ

ตำแหน่งพิกัดสถานีตรวจวัด: ริมรั้วโรงงานด้านทิศเหนือของโรงงานไฟฟ้า ตำแหน่งพิกัด UTM ของสถานีตรวจวัด: 47P 616282E 1745473N

วันที่ตรวจ	เวลาตรวจวัด	LAeq	Lmax	L90	วันที่ตรวจ	เวลาตรวจวัด	LAeq	Lmax	L90	วันที่ตรวจ	เวลาตรวจวัด	LAeq	Lmax	L90
27 ธ.ค. 65	10.00 น.	68.1	83.3	66.0	27 ธ.ค. 65	12.00 น.	69.7	83.1	65.8	27 ธ.ค. 65	14.00 น.	69.2	85.4	65.4
27 ธ.ค. 65	10.05 น.	69.0	79.1	66.3	27 ธ.ค. 65	12.05 น.	71.4	94.5	66.6	27 ธ.ค. 65	14.05 น.	69.1	83.6	66.0
27 ธ.ค. 65	10.10 น.	69.1	95.2	66.8	27 ธ.ค. 65	12.10 น.	69.3	88.5	66.2	27 ธ.ค. 65	14.10 น.	69.5	77.3	66.2
27 ธ.ค. 65	10.15 น.	68.7	78.7	63.5	27 ธ.ค. 65	12.15 น.	70.5	90.8	67.8	27 ธ.ค. 65	14.15 น.	69.4	78.1	66.5
27 ธ.ค. 65	10.20 น.	68.4	76.7	63.3	27 ธ.ค. 65	12.20 น.	70.2	90.7	67.4	27 ธ.ค. 65	14.20 น.	68.8	78.4	66.4
27 ธ.ค. 65	10.25 น.	68.0	76.6	63.1	27 ธ.ค. 65	12.25 น.	69.1	83.4	66.2	27 ธ.ค. 65	14.25 น.	71.2	85.3	67.2
27 ธ.ค. 65	10.30 น.	69.9	85.1	63.0	27 ธ.ค. 65	12.30 น.	69.9	86.2	66.8	27 ธ.ค. 65	14.30 น.	69.3	79.3	66.8
27 ธ.ค. 65	10.35 น.	69.6	85.5	63.1	27 ธ.ค. 65	12.35 น.	70.4	84.0	68.8	27 ธ.ค. 65	14.35 น.	70.2	83.4	67.1
27 ธ.ค. 65	10.40 น.	68.4	76.1	62.4	27 ธ.ค. 65	12.40 น.	70.6	82.6	68.2	27 ธ.ค. 65	14.40 น.	69.4	82.7	66.4
27 ธ.ค. 65	10.45 น.	71.7	80.8	67.0	27 ธ.ค. 65	12.45 น.	69.8	77.7	66.7	27 ธ.ค. 65	14.45 น.	70.3	86.1	67.2
27 ธ.ค. 65	10.50 น.	67.4	75.7	63.1	27 ธ.ค. 65	12.50 น.	70.4	81.5	67.8	27 ธ.ค. 65	14.50 น.	69.7	86.4	65.3
27 ธ.ค. 65	10.55 น.	67.2	77.8	63.5	27 ธ.ค. 65	12.55 น.	69.2	76.9	66.3	27 ธ.ค. 65	14.55 น.	70.1	83.6	67.2
27 ธ.ค. 65	11.00 น.	70.6	83.5	64.6	27 ธ.ค. 65	13.00 น.	69.4	88.1	66.1	27 ธ.ค. 65	15.00 น.	69.4	77.3	66.7
27 ธ.ค. 65	11.05 น.	66.9	80.1	63.4	27 ธ.ค. 65	13.05 น.	71.1	83.0	67.6	27 ธ.ค. 65	15.05 น.	66.3	75.1	63.2
27 ธ.ค. 65	11.10 น.	65.5	79.1	63.6	27 ธ.ค. 65	13.10 น.	69.8	77.2	66.0	27 ธ.ค. 65	15.10 น.	69.9	83.3	66.8
27 ธ.ค. 65	11.15 น.	67.1	80.6	63.2	27 ธ.ค. 65	13.15 น.	70.8	86.3	66.1	27 ธ.ค. 65	15.15 น.	69.3	76.4	66.7
27 ธ.ค. 65	11.20 น.	64.7	73.2	61.2	27 ธ.ค. 65	13.20 น.	69.4	84.4	66.0	27 ธ.ค. 65	15.20 น.	70.0	82.4	66.3
27 ธ.ค. 65	11.25 น.	69.3	84.6	64.4	27 ธ.ค. 65	13.25 น.	70.4	88.7	67.4	27 ธ.ค. 65	15.25 น.	70.4	83.4	66.7
27 ธ.ค. 65	11.30 น.	71.6	94.8	68.0	27 ธ.ค. 65	13.30 น.	69.6	88.5	66.3	27 ธ.ค. 65	15.30 น.	69.4	77.1	66.4
27 ธ.ค. 65	11.35 น.	69.3	86.1	66.6	27 ธ.ค. 65	13.35 น.	70.9	86.3	68.0	27 ธ.ค. 65	15.35 น.	69.1	82.7	66.3
27 ธ.ค. 65	11.40 น.	69.4	83.3	66.2	27 ธ.ค. 65	13.40 น.	71.1	86.7	68.2	27 ธ.ค. 65	15.40 น.	70.4	85.1	67.1
27 ธ.ค. 65	11.45 น.	70.3	92.1	67.6	27 ธ.ค. 65	13.45 น.	69.2	80.4	64.4	27 ธ.ค. 65	15.45 น.	69.4	80.3	66.7
27 ธ.ค. 65	11.50 น.	70.1	89.5	67.4	27 ธ.ค. 65	13.50 น.	69.5	82.8	64.3	27 ธ.ค. 65	15.50 น.	69.7	82.3	66.4
27 ธ.ค. 65	11.55 น.	69.3	89.5	67.4	27 ธ.ค. 65	13.55 น.	69.4	84.3	65.2	27 ธ.ค. 65	15.55 น.	69.2	82.1	66.5

ชื่อผู้ตรวจวัด/วิเคราะห์: บริษัท เฮลท์ แอนด์ เอ็นไวเทค จำกัด

ชื่อผู้บันทึก (ประจำสถานีตรวจวัด): นายวราวุธ สาแก้วพราย และ นายภาสกร หมอนทอง

ชื่อผู้ตรวจสอบ/ควบคุม: นายรุ่ง ฤทธิญาณ



บริษัท เฮลท์ แอนด์ เอ็นไวเทค จำกัด

Health & Envitech Co.,Ltd.

6 ซอยงามวงศ์วาน 5 ตำบลบางเขน อำเภอเมืองนนทบุรี จังหวัดนนทบุรี 11000
6 Ngamwongwan Soi 5, Tumbon Bangkhen, Muangnontaburi, Nontaburi 11000
Tel. (02) 9526305-9 Fax : (02) 9526310, 5898355 www.healthenvi.com Email : service@healthenvi.com

รายงานผลการตรวจสอบคุณภาพสิ่งแวดล้อม

สถานที่ตรวจสอบ	: บริษัท รวมผลไปโอเพาเวอร์ จำกัด
ที่อยู่	: ตำบลบ้านมะเกลือ อำเภอเมือง จังหวัดนครสวรรค์ 60000
วันที่ดำเนินการตรวจสอบ	: 13-20 มิถุนายน 2566
ดำเนินการตรวจสอบ	: บริษัท เฮลท์ แอนด์ เอ็นไวเทค จำกัด
วันที่จัดทำ	: 30 มิถุนายน 2566
เลขที่	: ช.อ. 1090/2566

มาตรฐานวิธีการเก็บตัวอย่าง และวิธีวิเคราะห์

1. การตรวจสอบคุณภาพอากาศในบรรยากาศทั่วไป

รายการตรวจ	วิธีการเก็บตัวอย่างอากาศและวิธีวิเคราะห์
ปริมาณฝุ่นละอองขนาดไม่เกิน 100 ไมครอน (TSP)	High Volume, Gravimetric Method
ปริมาณฝุ่นละอองขนาดไม่เกิน 10 ไมครอน (PM - 10)	Size Selective, High Volume, Gravimetric Method
ก๊าซซัลเฟอร์ไดออกไซด์ (SO ₂)	UV-Fluorescence
ก๊าซไนโตรเจนไดออกไซด์ (NO ₂)	Chemiluminescence
ความเร็วลม และทิศทางลม (Wind Speed/Wind Direct)	Met station, Wind Speed of Direction

2. การตรวจวัดระดับความดังของเสียง

รายการตรวจ	เครื่องมือตรวจวัด
เสียงเฉลี่ย 24 ชั่วโมง (LAeq 24 hrs., L5mins, L90, Lmax, Ldn), เสียงรบกวน (ขณะปฏิบัติงานปกติ), เสียงขณะไม่มีการรบกวน และระดับการรบกวน	Sound Pressure Level Meter

ผลการตรวจสอบคุณภาพสิ่งแวดล้อม

1. การตรวจสอบคุณภาพอากาศในบรรยากาศทั่วไป

-การตรวจวัดปริมาณฝุ่นภายในบรรยากาศทั่วไป

ระหว่างวันที่: 13-20 มิถุนายน 2566

ตำแหน่งพิกัดสถานีตรวจวัด: โรงเรียนวัดยางงาม

วิเคราะห์โดย: บริษัท เฮลท์ แอนด์ เอ็นไวเทค จำกัด

ผู้ควบคุมสถานีตรวจวัด (Site Operator): นายวารุต สาแก่งทราย [บริษัท เฮลท์ แอนด์ เอ็นไวเทค จำกัด]

ชื่อเครื่องมือวัดอุปกรณ์ที่ใช้เก็บตัวอย่าง (Analyzer Model และ Serial No): TSP Hight Volume, Sampler Number: TSP No.1067

PM10 Hight Volume, Sampler Number: PM10 No.1068

วันที่ตรวจรับรอง (Certified Date): October 31, 2022

วันหมดอายุการสอบเทียบ (Expire Date): October 31, 2023

เครื่องมือตรวจวิเคราะห์ (Analyzer Model และ Serial No): Semi-micro Balance, Model: BP210D, Serial No.: 70406076

วันที่ตรวจรับรอง (Certified Date): November 8, 2022

วันหมดอายุการสอบเทียบ (Expire Date): November 8, 2023

พิกัด UTM	วัน/เดือน/ปี	สถานที่เก็บตัวอย่าง	ความเข้มข้นของปริมาณฝุ่น (24 ชม.) / mg/m ³		หมายเหตุ
			TSP	PM ₁₀	
47P 616419E 1742709N	13-14 มิ.ย. 66	โรงเรียนวัดยางงาม	0.0508	0.0183	
	14-15 มิ.ย. 66	โรงเรียนวัดยางงาม	0.0492	0.0148	
	15-16 มิ.ย. 66	โรงเรียนวัดยางงาม	0.0367	0.0130	
	16-17 มิ.ย. 66	โรงเรียนวัดยางงาม	0.0588	0.0204	
	17-18 มิ.ย. 66	โรงเรียนวัดยางงาม	0.0326	0.0165	
	18-19 มิ.ย. 66	โรงเรียนวัดยางงาม	0.0402	0.0174	
	19-20 มิ.ย. 66	โรงเรียนวัดยางงาม	0.0624	0.0234	
ค่ามาตรฐาน 24 ชั่วโมง ⁽¹⁾			0.33 mg/m ³	0.12 mg/m ³	

หมายเหตุ

1.ค่ามาตรฐาน: ⁽¹⁾ประกาศคณะกรรมการสิ่งแวดล้อมแห่งชาติ ฉบับที่ 24 วันที่ 9 สิงหาคม 2547 ออกตามความในพระราชบัญญัติส่งเสริมและรักษาคุณภาพสิ่งแวดล้อมแห่งชาติ พ.ศ. 2535 เรื่อง กำหนดมาตรฐานคุณภาพอากาศในบรรยากาศโดยทั่วไป ประกาศในราชกิจจานุเบกษา เล่ม 121 ตอนที่ 104 ง. วันที่ 22 กันยายน 2547

2. อธิบายคำย่อ mg/m³ = milligrams per cubic meter (มิลลิกรัมต่อลูกบาศก์เมตร)


ผู้ตรวจวัด / บริษัท : นายวารุต สาแก่งทราย / บริษัท เฮลท์ แอนด์ เอ็นไวเทค จำกัด

ผู้บันทึก : นายภาสกร หมอนทอง

ผู้ตรวจสอบ / ควบคุม : นายรุ่ง ฤทธิญาณ

บริษัทผู้ตรวจวัดและวิเคราะห์ / ควบคุม : บริษัท เฮลท์ แอนด์ เอ็นไวเทค จำกัด


(นายประสาธน์ เจียบแหลม)
ผู้จัดการทั่วไป


(นายรุ่ง ฤทธิญาณ)
กรรมการผู้จัดการ

ระหว่างวันที่: 13-20 มิถุนายน 2566
ตำแหน่งที่เกิดสถานีตรวจวัด: โรงเรียนบ้านแก่งซัซวลิตวิทยา
วิเคราะห์โดย: บริษัท เฮลท์ แอนด์ เอ็นไวเทค จำกัด
ผู้ควบคุมสถานีตรวจวัด (Site Operator): นายวารุต สาแก่งทราย [บริษัท เฮลท์ แอนด์ เอ็นไวเทค จำกัด]
ชื่อเครื่องมือวัดอุปกรณ์ที่ใช้เก็บตัวอย่าง (Analyzer Model และ Serial No): TSP Hight Volume, Sampler Number: TSP No.1069
PM10 Hight Volume, Sampler Number: PM10 No.1070
วันที่ตรวจรับรอง (Certified Date): October 31, 2022 วันหมดอายุการสอบเทียบ (Expire Date): October 31, 2023
เครื่องมือตรวจวิเคราะห์ (Analyzer Model และ Serial No): Semi-micro Balance, Model: BP210D, Serial No.: 70406076
วันที่ตรวจรับรอง (Certified Date): November 8, 2022 วันหมดอายุการสอบเทียบ (Expire Date): November 8, 2023

พิกัด UTM	วัน/เดือน/ปี	สถานที่เก็บตัวอย่าง	ความเข้มข้นของปริมาณฝุ่น (24 ชม.) / mg/m ³		หมายเหตุ
			TSP	PM ₁₀	
47P 615488E 1744663N	13-14 มิ.ย. 66	โรงเรียนบ้านแก่งซัซวลิตวิทยา	0.0391	0.0149	
	14-15 มิ.ย. 66	โรงเรียนบ้านแก่งซัซวลิตวิทยา	0.0385	0.0100	
	15-16 มิ.ย. 66	โรงเรียนบ้านแก่งซัซวลิตวิทยา	0.0323	0.0152	
	16-17 มิ.ย. 66	โรงเรียนบ้านแก่งซัซวลิตวิทยา	0.0414	0.0208	
	17-18 มิ.ย. 66	โรงเรียนบ้านแก่งซัซวลิตวิทยา	0.0275	0.0156	
	18-19 มิ.ย. 66	โรงเรียนบ้านแก่งซัซวลิตวิทยา	0.0243	0.0125	
	19-20 มิ.ย. 66	โรงเรียนบ้านแก่งซัซวลิตวิทยา	0.0505	0.0165	
ค่ามาตรฐาน 24 ชั่วโมง ⁽¹⁾			0.33 mg/m ³	0.12 mg/m ³	

หมายเหตุ

1.ค่ามาตรฐาน: ⁽¹⁾ประกาศคณะกรรมการสิ่งแวดล้อมแห่งชาติ ฉบับที่ 24 วันที่ 9 สิงหาคม 2547 ออกตามความในพระราชบัญญัติส่งเสริมและรักษาคุณภาพสิ่งแวดล้อมแห่งชาติ พ.ศ. 2535 เรื่อง กำหนดมาตรฐานคุณภาพอากาศในบรรยากาศโดยทั่วไป ประกาศในราชกิจจานุเบกษา เล่ม 121 ตอนที่ 104 ง. วันที่ 22 กันยายน 2547

2. อธิบายคำย่อ mg/m³ = milligrams per cubic meter (มิลลิกรัมต่อลูกบาศก์เมตร)

ผู้ตรวจวัด / บริษัท : นายวารุต สาแก่งทราย / บริษัท เฮลท์ แอนด์ เอ็นไวเทค จำกัด
ผู้บันทึก : นายภาสกร หมอนทอง
ผู้ตรวจสอบ / ควบคุม : นายรุ่ง ฤทธิญาณ
บริษัทผู้ตรวจวัดและวิเคราะห์ / ควบคุม : บริษัท เฮลท์ แอนด์ เอ็นไวเทค จำกัด


(นายประสาธน์ ฉ้ายปัทนา)
ผู้จัดการทั่วไป


(นายรุ่ง ฤทธิญาณ)
กรรมการผู้จัดการ

ระหว่างวันที่: 13-20 มิถุนายน 2566
ตำแหน่งกักตุนสัตว์: รพ.สต.บ้านมะเกลือ
วิเคราะห์โดย: บริษัท เฮลท์ แอนด์ เอ็นไวเทค จำกัด
ผู้ควบคุมสถานที่ตรวจวัด (Site Operator): นายวารุต สาแก่งทราย [บริษัท เฮลท์ แอนด์ เอ็นไวเทค จำกัด]

ชื่อเครื่องมือวัดอุปกรณ์ที่ใช้เก็บตัวอย่าง (Analyzer Model และ Serial No): TSP Hight Volume, Sampler Number: TSP No.1055
PM10 Hight Volume, Sampler Number: PM10 No.1056

วันที่ตรวจรับรอง (Certified Date): October 31, 2022 วันหมดอายุการสอบเทียบ (Expire Date): October 31, 2023

เครื่องมือตรวจวิเคราะห์ (Analyzer Model และ Serial No): Semi-micro Balance, Model: BP210D, Serial No.: 70406076

วันที่ตรวจรับรอง (Certified Date): November 8, 2022 วันหมดอายุการสอบเทียบ (Expire Date): November 8, 2023

พิกัด UTM	วัน/เดือน/ปี	สถานที่เก็บตัวอย่าง	ความเข้มข้นของปริมาณฝุ่น (24 ชม.) / mg/m ³		หมายเหตุ
			TSP	PM ₁₀	
47P 6161688E 1746552N	13-14 มิ.ย. 66	รพ.สต.บ้านมะเกลือ	0.0389	0.0126	
	14-15 มิ.ย. 66	รพ.สต.บ้านมะเกลือ	0.0509	0.0105	
	15-16 มิ.ย. 66	รพ.สต.บ้านมะเกลือ	0.0558	0.0156	
	16-17 มิ.ย. 66	รพ.สต.บ้านมะเกลือ	0.0476	0.0158	
	17-18 มิ.ย. 66	รพ.สต.บ้านมะเกลือ	0.0404	0.0200	
	18-19 มิ.ย. 66	รพ.สต.บ้านมะเกลือ	0.0498	0.0191	
	19-20 มิ.ย. 66	รพ.สต.บ้านมะเกลือ	0.0429	0.0148	
ค่ามาตรฐาน 24 ชั่วโมง ⁽¹⁾			0.33 mg/m ³	0.12 mg/m ³	


หมายเหตุ

1.ค่ามาตรฐาน: ⁽¹⁾ประกาศคณะกรรมการสิ่งแวดล้อมแห่งชาติ ฉบับที่ 24 วันที่ 9 สิงหาคม 2547 ออกตามความในพระราชบัญญัติส่งเสริมและรักษาคุณภาพสิ่งแวดล้อมแห่งชาติ พ.ศ. 2535 เรื่อง กำหนดมาตรฐานคุณภาพอากาศในบรรยากาศโดยทั่วไป ประกาศในราชกิจจานุเบกษา เล่ม 121 ตอนที่ 104 ง. วันที่ 22 กันยายน 2547

2. อธิบายคำย่อ mg/m³ = milligrams per cubic meter (มิลลิกรัมต่อลูกบาศก์เมตร)

ผู้ตรวจวัด / บริษัท : นายวารุต สาแก่งทราย / บริษัท เฮลท์ แอนด์ เอ็นไวเทค จำกัด
ผู้บันทึก : นายภาสกร หมอนทอง
ผู้ตรวจสอบ / ควบคุม : นายรุ่ง ฤทธิญาณ
บริษัทผู้ตรวจวัดและวิเคราะห์ / ควบคุม : บริษัท เฮลท์ แอนด์ เอ็นไวเทค จำกัด


.....
(นายประสาธน์ เจียบแหลม)
ผู้จัดการทั่วไป


.....
(นายรุ่ง ฤทธิญาณ)
กรรมการผู้จัดการ

-การตรวจสอบปริมาณก๊าซไนโตรเจนไดออกไซด์ (NO₂) ในบรรยากาศทั่วไป

ระหว่างวันที่: 13-20 มิถุนายน 2566
ตำแหน่งพิกัด UTM: 47P 616419E 1742709N
รุ่นของเครื่องมือตรวจวิเคราะห์ (Analyzer Model และ Serial No): NO/NO₂/NO_x Analyzer, Model: 200A, S/N: 1524

ตำแหน่งที่กักสถานีตรวจวัด: โรงเรียนวัดยางงาม
ผู้ควบคุมสถานีตรวจวัด (Site Operator): นายวราวุธ สาแก้วทราย
รุ่น / รหัสของอุปกรณ์ Gas Cylinder ที่ใช้ในการสอบเทียบ (Calibrator Gas Cylinder I.D.): Dasibi Model: 5008, S/N: 705
วันที่ตรวจรับรอง (Certified Date): 01 November 2022
ความเข้มข้นที่ทำการสอบเทียบ: 55.54 ppm
(Concentration <ppm>)

วันหมดอายุการสอบเทียบ (Expire Date): October 29, 2027

สถานีตรวจวัด	เวลา	ค่า NO ₂ ที่ตรวจวัดได้ (ppm)						
		13-14/06/66	14-15/06/66	15-16/06/66	16-17/06/66	17-18/06/66	18-19/06/66	19-20/06/66
โรงเรียนวัดยางงาม	12.00 น.	0.0051	0.0059	0.0065	0.0068	0.0064	0.0066	0.0067
	13.00 น.	0.0055	0.0059	0.0063	0.0065	0.0063	0.0065	0.0065
	14.00 น.	0.0060	0.0058	0.0065	0.0064	0.0066	0.0065	0.0066
	15.00 น.	0.0060	0.0058	0.0064	0.0067	0.0064	0.0065	0.0068
	16.00 น.	0.0042	0.0065	0.0063	0.0063	0.0065	0.0066	0.0064
	17.00 น.	0.0020	0.0062	0.0066	0.0068	0.0066	0.0066	0.0068
	18.00 น.	0.0061	0.0062	0.0063	0.0068	0.0064	0.0065	0.0066
	19.00 น.	0.0058	0.0057	0.0067	0.0067	0.0063	0.0068	0.0066
	20.00 น.	0.0055	0.0061	0.0067	0.0065	0.0065	0.0067	0.0063
	21.00 น.	0.0062	0.0062	0.0063	0.0061	0.0064	0.0064	0.0066
	22.00 น.	0.0056	0.0061	0.0062	0.0063	0.0067	0.0066	0.0064
	23.00 น.	0.0064	0.0065	0.0065	0.0066	0.0062	0.0068	0.0068
	00.00 น.	0.0061	0.0062	0.0067	0.0062	0.0064	0.0070	0.0066
	01.00 น.	0.0065	0.0062	0.0066	0.0063	0.0063	0.0063	0.0064
	02.00 น.	0.0063	0.0062	0.0063	0.0065	0.0067	0.0066	0.0064
	03.00 น.	0.0058	0.0065	0.0064	0.0062	0.0065	0.0066	0.0068
	04.00 น.	0.0051	0.0060	0.0065	0.0065	0.0066	0.0063	0.0067
	05.00 น.	0.0057	0.0062	0.0063	0.0063	0.0067	0.0067	0.0067
	06.00 น.	0.0057	0.0061	0.0062	0.0062	0.0061	0.0062	0.0065
	07.00 น.	0.0061	0.0065	0.0066	0.0065	0.0064	0.0061	0.0067
	08.00 น.	0.0064	0.0062	0.0064	0.0067	0.0066	0.0062	0.0066
	09.00 น.	0.0061	0.0061	0.0064	0.0066	0.0062	0.0066	0.0065
	10.00 น.	0.0067	0.0067	0.0059	0.0066	0.0064	0.0068	0.0067
	11.00 น.	0.0064	0.0066	0.0063	0.0064	0.0063	0.0064	0.0066
ค่าเฉลี่ย 24 ชั่วโมง		0.0057	0.0062	0.0064	0.0065	0.0064	0.0065	0.0066
ค่าเฉลี่ย 1 ชั่วโมง ค่าสุด-สูงสุด		0.0020-0.0070 ppm						
*ค่ามาตรฐาน 1 ชั่วโมง		0.17 ppm						
*ค่าเฉลี่ยเลขคณิต (Arithmetic Mean) ในเวลา 1 ปี		0.03 ppm						

*คำมาตรฐาน: ประกาศคณะกรรมการสิ่งแวดล้อมแห่งชาติ ฉบับที่ 33 (พ.ศ. 2552) ออกตามความในพระราชบัญญัติส่งเสริมและรักษาคุณภาพสิ่งแวดล้อมแห่งชาติ พ.ศ. 2535 เรื่อง กำหนดมาตรฐานค่าก๊าซไนโตรเจนไดออกไซด์ในบรรยากาศโดยทั่วไป ประกาศในราชกิจจานุเบกษา เล่ม 126 ตอนพิเศษ 114 ง. วันที่ 14 สิงหาคม 2552


ผู้ตรวจวัด / บริษัท : นายวราวุธ สาแก้วทราย / บริษัท เฮลท์ แอนด์ เอ็นไวเทค จำกัด

ผู้บันทึก : นายภาสกร หมอนทอง

ผู้ตรวจสอบ / ควบคุม : นายรุ่ง ฤทธิญาณ

บริษัทผู้ตรวจวัดและวิเคราะห์ / ควบคุม : บริษัท เฮลท์ แอนด์ เอ็นไวเทค จำกัด


.....
(นายประสานน์ เฉียบแหลม)
ผู้จัดการทั่วไป


.....
(นายรุ่ง ฤทธิญาณ)
กรรมการผู้จัดการ

ระหว่างวันที่: 13-20 มิถุนายน 2566
ตำแหน่งพิกัด UTM: 47P 615488E 1744663N
รุ่นของเครื่องมือตรวจวัด (Analyzer Model และ Serial No): NO/NO₂/NO_x Analyzer, Model: 200A, S/N: 1176
รุ่นของอุปกรณ์สอบเทียบ (Calibrator Model และ Serial No.): API Model: 701, S/N: 1924
รุ่น / รหัสของอุปกรณ์ Gas Cylinder ที่ใช้ในการสอบเทียบ (Calibrator Gas Cylinder I.D.): Dasibi Model: 5008, S/N: 705
วันที่ตรวจรับรอง (Certified Date): 01 November 2022
ความเข้มข้นที่ทำการสอบเทียบ: 55.54 ppm
(Concentration <ppm>)

วันหมดอายุการสอบเทียบ (Expire Date): October 29, 2027

สถานีตรวจวัด	เวลา	ค่า NO ₂ ที่ตรวจวัดได้ (ppm)						
		13-14/06/66	14-15/06/66	15-16/06/66	16-17/06/66	17-18/06/66	18-19/06/66	19-20/06/66
โรงเรียน บ้านแก่งขี้เหล็กวิทยา	12.00 น.	0.0017	0.0018	0.0013	0.0010	0.0012	0.0009	0.0012
	13.00 น.	0.0019	0.0009	0.0010	0.0012	0.0009	0.0012	0.0017
	14.00 น.	0.0006	0.0009	0.0008	0.0009	0.0013	0.0011	0.0014
	15.00 น.	0.0009	0.0011	0.0010	0.0011	0.0007	0.0008	0.0010
	16.00 น.	0.0006	0.0010	0.0012	0.0011	0.0009	0.0009	0.0013
	17.00 น.	0.0008	0.0012	0.0010	0.0010	0.0014	0.0007	0.0012
	18.00 น.	0.0010	0.0011	0.0013	0.0014	0.0009	0.0011	0.0010
	19.00 น.	0.0009	0.0008	0.0007	0.0010	0.0012	0.0011	0.0008
	20.00 น.	0.0011	0.0009	0.0010	0.0011	0.0013	0.0011	0.0012
	21.00 น.	0.0008	0.0011	0.0011	0.0011	0.0010	0.0012	0.0013
	22.00 น.	0.0009	0.0010	0.0008	0.0009	0.0007	0.0010	0.0010
	23.00 น.	0.0017	0.0014	0.0012	0.0012	0.0009	0.0010	0.0012
	00.00 น.	0.0013	0.0009	0.0010	0.0013	0.0010	0.0011	0.0011
	01.00 น.	0.0013	0.0008	0.0007	0.0009	0.0010	0.0009	0.0013
	02.00 น.	0.0009	0.0011	0.0009	0.0009	0.0011	0.0008	0.0012
	03.00 น.	0.0014	0.0012	0.0011	0.0007	0.0009	0.0010	0.0007
	04.00 น.	0.0009	0.0009	0.0008	0.0009	0.0011	0.0010	0.0009
	05.00 น.	0.0011	0.0009	0.0014	0.0012	0.0009	0.0011	0.0009
	06.00 น.	0.0006	0.0011	0.0011	0.0011	0.0008	0.0010	0.0010
	07.00 น.	0.0009	0.0010	0.0008	0.0011	0.0010	0.0009	0.0009
	08.00 น.	0.0010	0.0009	0.0011	0.0012	0.0006	0.0006	0.0012
	09.00 น.	0.0011	0.0013	0.0012	0.0013	0.0009	0.0012	0.0010
	10.00 น.	0.0012	0.0010	0.0012	0.0013	0.0012	0.0014	0.0012
	11.00 น.	0.0011	0.0012	0.0008	0.0010	0.0008	0.0010	0.0010
ค่าเฉลี่ย 24 ชั่วโมง		0.0011	0.0011	0.0010	0.0011	0.0010	0.0010	0.0011
ค่าเฉลี่ย 1 ชั่วโมง ค่าสุด-สูงสุด		0.0006-0.0019 ppm						
*ค่ามาตรฐาน 1 ชั่วโมง		0.17 ppm						
*ค่าเฉลี่ยเลขคณิต (Arithmetic Mean) ในเวลา 1 ปี		0.03 ppm						

*คำมาตรฐาน: ประกาศคณะกรรมการสิ่งแวดล้อมแห่งชาติ ฉบับที่ 33 (พ.ศ. 2552) ออกตามความในพระราชบัญญัติส่งเสริมและรักษาคุณภาพสิ่งแวดล้อมแห่งชาติ พ.ศ. 2535 เรื่อง กำหนดมาตรฐานค่าก๊าซไนโตรเจนไดออกไซด์ในบรรยากาศโดยทั่วไป ประกาศในราชกิจจานุเบกษา เล่ม 126 ตอนพิเศษ 114 ง. วันที่ 14 สิงหาคม 2552

ผู้ตรวจวัด / บริษัท : นายวราวุธ สาแก้วทราย / บริษัท เฮอร์ แอนด์ เอ็นไวเทค จำกัด

ผู้บันทึก : นายภาสกร หมอนทอง

ผู้ตรวจสอบ / ควบคุม : นายรุ่ง ฤทธิญาณ

บริษัทผู้ตรวจวัดและวิเคราะห์ / ควบคุม : บริษัท เฮอร์ แอนด์ เอ็นไวเทค จำกัด


(นายประธาน เจริญแหลม)
ผู้จัดการทั่วไป


(นายรุ่ง ฤทธิญาณ)
กรรมการผู้จัดการ

ระหว่างวันที่ 13-20 มิถุนายน 2566
ตำแหน่งพิกัด UTM: 47P 6161688E 1746552N
รุ่นของเครื่องมือตรวจวิเคราะห์ (Analyzer Model และ Serial No): NO/NO₂/NO_x Analyzer, Model: 200A, S/N: 2364

ตำแหน่งพิกัดสถานีตรวจวัด: รพ.สต.บ้านมะเกลือ
ผู้ควบคุมสถานีตรวจวัด (Site Operator): นายวารุต สาแก่งทราย
รุ่นของอุปกรณ์สอบเทียบ (Calibrator Model และ Serial No.): API Model: 701, S/N: 1924
รุ่น / รหัสของอุปกรณ์ Gas Cylinder ที่ใช้ในการสอบเทียบ (Calibrator Gas Cylinder I.D.): Dasibi Model: 5008, S/N: 705
วันที่ตรวจรับรอง (Certified Date): 01 November 2022
ความเข้มข้นที่ทำการสอบเทียบ: 55.54 ppm
(Concentration <ppm>)

วันหมดอายุการสอบเทียบ (Expire Date): October 29, 2027

สถานีตรวจวัด	เวลา	ค่า NO ₂ ที่ตรวจวัดได้ (ppm)						
		13-14/06/66	14-15/06/66	15-16/06/66	16-17/06/66	17-18/06/66	18-19/06/66	19-20/06/66
รพ.สต.บ้านมะเกลือ	13.00 น.	0.0114	0.0105	0.0082	0.0034	0.0093	0.0074	0.0108
	14.00 น.	0.0087	0.0093	0.0066	0.0038	0.0076	0.0085	0.0077
	15.00 น.	0.0156	0.0082	0.0054	0.0111	0.0069	0.0089	0.0083
	16.00 น.	0.0095	0.0079	0.0057	0.0119	0.0073	0.0102	0.0081
	17.00 น.	0.0056	0.0056	0.0054	0.0090	0.0046	0.0073	0.0083
	18.00 น.	0.0095	0.0047	0.0045	0.0077	0.0037	0.0055	0.0081
	19.00 น.	0.0099	0.0056	0.0053	0.0079	0.0043	0.0052	0.0051
	20.00 น.	0.0094	0.0094	0.0055	0.0080	0.0041	0.0055	0.0053
	21.00 น.	0.0083	0.0085	0.0053	0.0059	0.0039	0.0060	0.0063
	22.00 น.	0.0082	0.0071	0.0040	0.0044	0.0041	0.0060	0.0070
	23.00 น.	0.0075	0.0049	0.0039	0.0064	0.0054	0.0063	0.0086
	00.00 น.	0.0078	0.0040	0.0039	0.0080	0.0055	0.0061	0.0086
	01.00 น.	0.0074	0.0040	0.0052	0.0094	0.0064	0.0046	0.0086
	02.00 น.	0.0080	0.0047	0.0071	0.0085	0.0063	0.0034	0.0069
	03.00 น.	0.0087	0.0051	0.0070	0.0076	0.0078	0.0043	0.0051
	04.00 น.	0.0071	0.0060	0.0074	0.0092	0.0065	0.0045	0.0072
	05.00 น.	0.0077	0.0065	0.0064	0.0079	0.0065	0.0038	0.0107
	06.00 น.	0.0103	0.0051	0.0078	0.0077	0.0050	0.0025	0.0053
	07.00 น.	0.0076	0.0045	0.0088	0.0073	0.0040	0.0025	0.0054
	08.00 น.	0.0072	0.0058	0.0064	0.0062	0.0035	0.0029	0.0081
	09.00 น.	0.0070	0.0062	0.0057	0.0059	0.0037	0.0021	0.0074
	10.00 น.	0.0075	0.0071	0.0066	0.0061	0.0025	0.0022	0.0042
	11.00 น.	0.0165	0.0106	0.0043	0.0127	0.0068	0.0035	0.0062
	12.00 น.	0.0167	0.0115	0.0082	0.0144	0.0113	0.0165	0.0127
ค่าเฉลี่ย 24 ชั่วโมง		0.0093	0.0068	0.0060	0.0079	0.0057	0.0057	0.0075
ค่าเฉลี่ย 1 ชั่วโมง ค่าสุด-สูงสุด		0.0021-0.0167 ppm						
*ค่ามาตรฐาน 1 ชั่วโมง		0.17 ppm						
*ค่าเฉลี่ยเลขคณิต (Arithmetic Mean) ในเวลา 1 ปี		0.03 ppm						

*คำมาตรฐาน: ประกาศคณะกรรมการสิ่งแวดล้อมแห่งชาติ ฉบับที่ 33 (พ.ศ. 2552) ออกตามความในพระราชบัญญัติส่งเสริมและรักษาคุณภาพสิ่งแวดล้อมแห่งชาติ พ.ศ. 2535 เรื่อง กำหนดมาตรฐานค่าก๊าซไนโตรเจนไดออกไซด์ในบรรยากาศโดยทั่วไป ประกาศในราชกิจจานุเบกษา เล่ม 126 ตอนพิเศษ 114 ง. วันที่ 14 สิงหาคม 2552


ผู้ตรวจวัด / บริษัท : นายวารุต สาแก่งทราย / บริษัท เฮลท์ แอนด์ เอ็นไวเทค จำกัด

ผู้บันทึก : นายภาสกร หมอนทอง

ผู้ตรวจสอบ / ควบคุม : นายรุ่ง ฤทธิญาณ

บริษัทผู้ตรวจวัดและวิเคราะห์ / ควบคุม : บริษัท เฮลท์ แอนด์ เอ็นไวเทค จำกัด


(นายประธาน เจริญแหลม)
ผู้จัดการทั่วไป


(นายรุ่ง ฤทธิญาณ)
กรรมการผู้จัดการ

-การตรวจสอบปริมาณก๊าซซัลเฟอร์ไดออกไซด์ (SO₂) ในบรรยากาศทั่วไป

ระหว่างวันที่: 13-20 มิถุนายน 2566

ตำแหน่งพิกัดสถานีตรวจวัด: โรงเรียนวัดยางงาม

ตำแหน่งพิกัด UTM: 47P 616419E 1742709N

ผู้ควบคุมสถานีตรวจวัด (Site Operator): นายวารุต สาแก่งทราย

รุ่นของเครื่องมือตรวจวิเคราะห์ (Analyzer Model และ Serial No): SO₂ Analyzer, Model: 100A, S/N: 1157

รุ่นของอุปกรณ์สอบเทียบ (Calibrator Model และ Serial No.): API Model: 701, S/N: 1924

รุ่น / รหัสของอุปกรณ์ Gas Cylinder ที่ใช้ในการสอบเทียบ (Calibrator Gas Cylinder I.D.): Dasibi Model: 5008, S/N:705

วันที่ตรวจรับรอง (Certified Date): 01 November 2022

ความเข้มข้นที่ทำการสอบเทียบ: 55.01 ppm

(Concentration <ppm>)

วันหมดอายุการสอบเทียบ (Expire Date): October 29, 2027

สถานีตรวจวัด	เวลา	ค่า SO ₂ ที่ตรวจวัดได้ (ppm)						
		13-14/06/66	14-15/06/66	15-16/06/66	16-17/06/66	17-18/06/66	18-19/06/66	19-20/06/66
โรงเรียนวัดยางงาม	12.00 น.	0.0072	0.0035	0.0021	0.0028	0.0035	0.0028	0.0029
	13.00 น.	0.0021	0.0012	0.0022	0.0038	0.0014	0.0045	0.0032
	14.00 น.	0.0014	0.0021	0.0028	0.0051	0.0055	0.0041	0.0029
	15.00 น.	0.0034	0.0011	0.0023	0.0029	0.0018	0.0007	0.0016
	16.00 น.	0.0039	0.0014	0.0010	0.0009	0.0012	0.0008	0.0004
	17.00 น.	0.0019	0.0014	0.0015	0.0014	0.0004	0.0004	0.0009
	18.00 น.	0.0029	0.0017	0.0035	0.0027	0.0008	0.0012	0.0007
	19.00 น.	0.0018	0.0022	0.0008	0.0016	0.0043	0.0024	0.0025
	20.00 น.	0.0017	0.0009	0.0010	0.0015	0.0029	0.0022	0.0021
	21.00 น.	0.0026	0.0020	0.0007	0.0006	0.0007	0.0015	0.0016
	22.00 น.	0.0029	0.0030	0.0009	0.0007	0.0005	0.0016	0.0013
	23.00 น.	0.0016	0.0025	0.0020	0.0019	0.0013	0.0007	0.0009
	00.00 น.	0.0021	0.0017	0.0006	0.0012	0.0028	0.0014	0.0012
	01.00 น.	0.0021	0.0023	0.0011	0.0005	0.0019	0.0017	0.0025
	02.00 น.	0.0013	0.0010	0.0012	0.0008	0.0016	0.0014	0.0016
	03.00 น.	0.0016	0.0017	0.0016	0.0014	0.0012	0.0012	0.0010
	04.00 น.	0.0019	0.0011	0.0019	0.0013	0.0009	0.0017	0.0022
	05.00 น.	0.0017	0.0025	0.0012	0.0003	0.0004	0.0016	0.0019
	06.00 น.	0.0022	0.0012	0.0019	0.0007	0.0017	0.0033	0.0024
	07.00 น.	0.0017	0.0028	0.0024	0.0015	0.0022	0.0029	0.0017
	08.00 น.	0.0019	0.0021	0.0032	0.0025	0.0018	0.0024	0.0017
	09.00 น.	0.0041	0.0019	0.0017	0.0023	0.0016	0.0044	0.0031
	10.00 น.	0.0046	0.0029	0.0019	0.0012	0.0041	0.0028	0.0022
	11.00 น.	0.0039	0.0023	0.0017	0.0031	0.0021	0.0011	0.0016
ค่าเฉลี่ย 24 ชั่วโมง		0.0026	0.0019	0.0017	0.0018	0.0019	0.0020	0.0018
ค่าเฉลี่ย 1 ชั่วโมง ค่าสุด-สูงสุด		0.0003-0.0072 ppm						
*ค่ามาตรฐาน 24 ชั่วโมง		0.12 ppm						
*ค่าเฉลี่ยเลขคณิต (Arithmetic Mean) ในเวลา 1 ปี		0.04 ppm						

*คำมาตรฐาน: ประกาศคณะกรรมการสิ่งแวดล้อมแห่งชาติ ฉบับที่ 24 (พ.ศ. 2547) เรื่อง กำหนดมาตรฐานคุณภาพอากาศในบรรยากาศโดยทั่วไป ประกาศในราชกิจจานุเบกษา เล่ม 121 ตอนที่ 104 ง. วันที่ 22 กันยายน 2547

ผู้ตรวจวัด / บริษัท

ผู้บันทึก

ผู้ตรวจสอบ / ควบคุม

บริษัทผู้ตรวจวัดและวิเคราะห์ / ควบคุม

: นายวารุต สาแก่งทราย / บริษัท เฮลท์ แอนด์ เอ็นไวเทค จำกัด

: นายภาสกร หมอนทอง

: นายรุ่ง ฤทธิญาณ

: บริษัท เฮลท์ แอนด์ เอ็นไวเทค จำกัด



(นายประสาธน์ เจริญแหลม)

ผู้จัดการทั่วไป



(นายรุ่ง ฤทธิญาณ)

กรรมการผู้จัดการ

ระหว่างวันที่: 13-20 มิถุนายน 2566
ตำแหน่งพิกัด UTM: 47P 615488E 1744663N
รุ่นของเครื่องมือตรวจวิเคราะห์ (Analyzer Model และ Serial No): SO₂ Analyzer, Model: 108A, S/N: 488
รุ่นของอุปกรณ์สอบเทียบ (Calibrator Model และ Serial No.): API Model: 701, S/N: 1924
รุ่น / รหัสของอุปกรณ์ Gas Cylinder ที่ใช้ในการสอบเทียบ (Calibrator Gas Cylinder I.D.): Dasibi Model: 5008, S/N: 705
วันที่ตรวจรับรอง (Certified Date): 01 November 2022
ความเข้มข้นที่ทำการสอบเทียบ: 55.01 ppm
(Concentration <ppm>)


วันหมดอายุการสอบเทียบ (Expire Date): October 29, 2027

สถานีตรวจวัด	เวลา	ค่า SO ₂ ที่ตรวจวัดได้ (ppm)						
		13-14/06/66	14-15/06/66	15-16/06/66	16-17/06/66	17-18/06/66	18-19/06/66	19-20/06/66
โรงเรียน บ้านแก่งขี้เหล็กวิทยา	12.00 น.	0.0033	0.0038	0.0049	0.0091	0.0082	0.0093	0.0054
	13.00 น.	0.0071	0.0106	0.0111	0.0060	0.0058	0.0063	0.0081
	14.00 น.	0.0087	0.0084	0.0037	0.0065	0.0150	0.0057	0.0060
	15.00 น.	0.0101	0.0095	0.0066	0.0102	0.0209	0.0083	0.0102
	16.00 น.	0.0101	0.0063	0.0067	0.0069	0.0094	0.0060	0.0139
	17.00 น.	0.0093	0.0105	0.0157	0.0183	0.0114	0.0183	0.0147
	18.00 น.	0.0104	0.0147	0.0154	0.0216	0.0109	0.0218	0.0215
	19.00 น.	0.0076	0.0131	0.0140	0.0244	0.0133	0.0163	0.0180
	20.00 น.	0.0066	0.0112	0.0168	0.0167	0.0125	0.0109	0.0145
	21.00 น.	0.0080	0.0070	0.0098	0.0105	0.0138	0.0127	0.0139
	22.00 น.	0.0072	0.0105	0.0100	0.0104	0.0136	0.0107	0.0139
	23.00 น.	0.0062	0.0058	0.0086	0.0116	0.0129	0.0117	0.0140
	00.00 น.	0.0056	0.0049	0.0101	0.0112	0.0140	0.0125	0.0129
	01.00 น.	0.0037	0.0048	0.0100	0.0117	0.0132	0.0121	0.0117
	02.00 น.	0.0042	0.0080	0.0112	0.0104	0.0125	0.0128	0.0118
	03.00 น.	0.0039	0.0039	0.0109	0.0102	0.0131	0.0127	0.0118
	04.00 น.	0.0044	0.0047	0.0111	0.0107	0.0134	0.0116	0.0130
	05.00 น.	0.0093	0.0101	0.0118	0.0105	0.0136	0.0110	0.0121
	06.00 น.	0.0057	0.0088	0.0104	0.0098	0.0130	0.0111	0.0115
	07.00 น.	0.0059	0.0076	0.0108	0.0102	0.0142	0.0119	0.0148
	08.00 น.	0.0044	0.0059	0.0130	0.0123	0.0139	0.0119	0.0134
	09.00 น.	0.0049	0.0066	0.0122	0.0117	0.0150	0.0134	0.0153
	10.00 น.	0.0061	0.0080	0.0110	0.0072	0.0152	0.0118	0.0123
	11.00 น.	0.0055	0.0063	0.0116	0.0063	0.0125	0.0086	0.0110
ค่าเฉลี่ย 24 ชั่วโมง		0.0066	0.0080	0.0107	0.0114	0.0130	0.0116	0.0127
ค่าเฉลี่ย 1 ชั่วโมง ต่ำสุด-สูงสุด		0.0033-0.0244 ppm						
*ค่ามาตรฐาน 24 ชั่วโมง		0.12 ppm						
*ค่ามัธยฐานเลขคณิต (Arithmetic Mean) ในเวลา 1 ปี		0.04 ppm						

*คำมาตรฐาน: ประกาศคณะกรรมการสิ่งแวดล้อมแห่งชาติ ฉบับที่ 24 (พ.ศ. 2547) เรื่อง กำหนดมาตรฐานคุณภาพอากาศในบรรยากาศโดยทั่วไป ประกาศในราชกิจจานุเบกษา เล่ม 121 ตอนที่ 104 ง. วันที่ 22 กันยายน 2547

ผู้ตรวจวัด / บริษัท : นายวราวุธ สาแก้วทราย / บริษัท เฮลท์ แอนด์ เอ็นไวเทค จำกัด
ผู้บันทึก : นายภาสกร หนองทอง
ผู้ตรวจสอบ / ควบคุม : นายรุ่ง ฤทธิญาณ
บริษัทผู้ตรวจวัดและวิเคราะห์ / ควบคุม : บริษัท เฮลท์ แอนด์ เอ็นไวเทค จำกัด


(นายประธาน เจริญแหลม)
ผู้จัดการทั่วไป


(นายรุ่ง ฤทธิญาณ)
กรรมการผู้จัดการ


ระหว่างวันที่: 13-20 มิถุนายน 2566
ตำแหน่งพิกัด UTM: 47P 6161688E 1746552N
รุ่นของเครื่องมือตรวจวัด (Analyzer Model และ Serial No): SO₂ Analyzer, Model: 100AS, S/N: 2008
รุ่นของอุปกรณ์สอบเทียบ (Calibrator Model และ Serial No.): API Model: 701, S/N: 1924
รุ่น / รหัสของอุปกรณ์ Gas Cylinder ที่ใช้ในการสอบเทียบ (Calibrator Gas Cylinder I.D.): Dasibi Model: 5008, S/N: 705
วันที่ตรวจรับรอง (Certified Date): 01 November 2022
ความเข้มข้นที่ทำการสอบเทียบ: 55.01 ppm
(Concentration <ppm>)
วันหมดอายุการสอบเทียบ (Expire Date): October 29, 2027

สถานีตรวจวัด	เวลา	ค่า SO ₂ ที่ตรวจวัดได้ (ppm)						
		13-14/06/66	14-15/06/66	15-16/06/66	16-17/06/66	17-18/06/66	18-19/06/66	19-20/06/66
รพ.สต.บ้านมะเกลือ	13.00 น.	0.0094	0.0112	0.0054	0.0044	0.0055	0.0042	0.0053
	14.00 น.	0.0125	0.0108	0.0043	0.0041	0.0025	0.0065	0.0063
	15.00 น.	0.0127	0.0103	0.0036	0.0053	0.0046	0.0083	0.0043
	16.00 น.	0.0078	0.0086	0.0032	0.0030	0.0046	0.0036	0.0025
	17.00 น.	0.0055	0.0025	0.0029	0.0028	0.0052	0.0030	0.0037
	18.00 น.	0.0057	0.0016	0.0023	0.0036	0.0054	0.0022	0.0059
	19.00 น.	0.0060	0.0026	0.0047	0.0060	0.0059	0.0037	0.0056
	20.00 น.	0.0058	0.0037	0.0051	0.0058	0.0059	0.0043	0.0059
	21.00 น.	0.0060	0.0039	0.0057	0.0062	0.0061	0.0045	0.0062
	22.00 น.	0.0064	0.0043	0.0064	0.0065	0.0062	0.0047	0.0063
	23.00 น.	0.0063	0.0054	0.0066	0.0065	0.0065	0.0051	0.0065
	00.00 น.	0.0063	0.0063	0.0067	0.0065	0.0065	0.0056	0.0065
	01.00 น.	0.0064	0.0063	0.0069	0.0064	0.0065	0.0059	0.0066
	02.00 น.	0.0063	0.0063	0.0072	0.0066	0.0064	0.0056	0.0068
	03.00 น.	0.0065	0.0024	0.0070	0.0065	0.0064	0.0058	0.0068
	04.00 น.	0.0067	0.0068	0.0071	0.0067	0.0065	0.0061	0.0067
	05.00 น.	0.0067	0.0069	0.0071	0.0069	0.0064	0.0061	0.0067
	06.00 น.	0.0061	0.0071	0.0073	0.0071	0.0066	0.0063	0.0068
	07.00 น.	0.0050	0.0070	0.0070	0.0066	0.0065	0.0061	0.0066
	08.00 น.	0.0024	0.0065	0.0061	0.0035	0.0050	0.0047	0.0051
	09.00 น.	0.0028	0.0053	0.0062	0.0035	0.0027	0.0030	0.0027
	10.00 น.	0.0073	0.0051	0.0067	0.0029	0.0020	0.0022	0.0022
	11.00 น.	0.0102	0.0034	0.0059	0.0059	0.0031	0.0028	0.0027
	12.00 น.	0.0094	0.0033	0.0047	0.0071	0.0049	0.0047	0.0031
ค่าเฉลี่ย 24 ชั่วโมง		0.0069	0.0057	0.0057	0.0054	0.0053	0.0048	0.0053
ค่าเฉลี่ย 1 ชั่วโมง ต่ำสุด-สูงสุด		0.0016-0.0127 ppm						
*ค่ามาตรฐาน 24 ชั่วโมง		0.12 ppm						
*ค่ามัธยฐานเลขคณิต (Arithmetic Mean) ในเวลา 1 ปี		0.04 ppm						

*คำมาตรฐาน: ประกาศคณะกรรมการสิ่งแวดล้อมแห่งชาติ ฉบับที่ 24 (พ.ศ. 2547) เรื่อง กำหนดมาตรฐานคุณภาพอากาศในบรรยากาศโดยทั่วไป ประกาศในราชกิจจานุเบกษา เล่ม 121 ตอนที่ 104 ง. วันที่ 22 กันยายน 2547

ผู้ตรวจวัด / บริษัท : นายวราวุธ สาแก้วทราย / บริษัท เฮลท์ แอนด์ เอ็นไวเทค จำกัด
ผู้บันทึก : นายภาสกร หมอนทอง
ผู้ตรวจสอบ / ควบคุม : นายรุ่ง ฤทธิญาณ
บริษัทผู้ตรวจวัดและวิเคราะห์ / ควบคุม : บริษัท เฮลท์ แอนด์ เอ็นไวเทค จำกัด


(นายประสาน นีเยบแหลม)
ผู้จัดการทั่วไป


(นายรุ่ง ฤทธิญาณ)
กรรมการผู้จัดการ

Wind Speed - Wind Direction

ตำแหน่งพิกัดสถานีตรวจวัด: รพ.สต.บ้านมะเกลือ ตำแหน่งพิกัด UTM: 47P 6161688E 1746552N

วันที่ตรวจวัด: 13-20 มิถุนายน 2566

เครื่องมือที่ใช้ตรวจวัด: Wind speed and wind direction / NRG Instruments, Model/Type: Sensor: NRG 40C, 200P,
S/N: Basic Datalogger: 309017846

Date	Time	Wind Speed (m/sec)	High Wind Speed (m/sec)	Wind Direction
13 มิ.ย. 66	13:00 น.	3.4	10.2	ESE
13 มิ.ย. 66	14:00 น.	2.6	10.2	SE
13 มิ.ย. 66	15:00 น.	10.2	22.2	NE
13 มิ.ย. 66	16:00 น.	5.7	12.8	N
13 มิ.ย. 66	17:00 น.	4.5	8.5	NNE
13 มิ.ย. 66	18:00 น.	5.2	9.3	NE
13 มิ.ย. 66	19:00 น.	4.8	10.2	ESE
13 มิ.ย. 66	20:00 น.	4.1	8.5	SE
13 มิ.ย. 66	21:00 น.	0.8	1.6	WSW
13 มิ.ย. 66	22:00 น.	1.2	3.3	ENE
13 มิ.ย. 66	23:00 น.	1.6	5.9	E
14 มิ.ย. 66	00:00 น.	1.0	3.3	ESE
14 มิ.ย. 66	01:00 น.	0.9	3.3	S
14 มิ.ย. 66	02:00 น.	0.4	1.2	W
14 มิ.ย. 66	03:00 น.	0.3	0.8	S
14 มิ.ย. 66	04:00 น.	0.3	1.0	ESE
14 มิ.ย. 66	05:00 น.	1.0	3.3	NNW
14 มิ.ย. 66	06:00 น.	1.1	4.2	NNW
14 มิ.ย. 66	07:00 น.	1.3	6.8	NW
14 มิ.ย. 66	08:00 น.	1.9	5.9	NNE
14 มิ.ย. 66	09:00 น.	2.4	6.8	ENE
14 มิ.ย. 66	10:00 น.	2.7	7.6	N
14 มิ.ย. 66	11:00 น.	2.1	5.9	NNW
14 มิ.ย. 66	12:00 น.	2.4	8.5	S

ชื่อผู้ตรวจวัด/วิเคราะห์: บริษัท เฮลท์ แอนด์ เอ็นไวเทค จำกัด


ชื่อผู้บันทึก (ประจำสถานีตรวจวัด): นายวรุต สาแก่งทราย และ นายภาสกร หมอนทอง

ชื่อผู้ตรวจสอบ/ควบคุม: นายรุ่ง ฤทธิญาณ



(นายประสาธน์ เจริญแหลม)

ผู้จัดการทั่วไป



(นายรุ่ง ฤทธิญาณ)

กรรมการผู้จัดการ


Date	Time	Wind Speed (m/sec)	High Wind Speed (m/sec)	Wind Direction
14 มิ.ย. 66	13:00 น.	4.2	9.3	ENE
14 มิ.ย. 66	14:00 น.	3.2	8.5	NE
14 มิ.ย. 66	15:00 น.	4.6	10.2	E
14 มิ.ย. 66	16:00 น.	4.8	10.2	ENE
14 มิ.ย. 66	17:00 น.	1.6	5.9	E
14 มิ.ย. 66	18:00 น.	1.1	3.3	ESE
14 มิ.ย. 66	19:00 น.	2.5	5.1	E
14 มิ.ย. 66	20:00 น.	6.4	12.8	E
14 มิ.ย. 66	21:00 น.	5.5	9.3	NE
14 มิ.ย. 66	22:00 น.	3.1	9.3	NW
14 มิ.ย. 66	23:00 น.	2.5	9.3	WNW
15 มิ.ย. 66	00:00 น.	1.0	2.5	NNE
15 มิ.ย. 66	01:00 น.	1.1	3.3	ESE
15 มิ.ย. 66	02:00 น.	2.3	5.9	ENE
15 มิ.ย. 66	03:00 น.	5.6	10.2	E
15 มิ.ย. 66	04:00 น.	5.9	11.9	E
15 มิ.ย. 66	05:00 น.	2.2	8.5	E
15 มิ.ย. 66	06:00 น.	1.7	5.1	NNE
15 มิ.ย. 66	07:00 น.	2.0	5.1	NNW
15 มิ.ย. 66	08:00 น.	1.8	5.1	NNE
15 มิ.ย. 66	09:00 น.	3.3	8.5	NE
15 มิ.ย. 66	10:00 น.	2.5	6.8	ENE
15 มิ.ย. 66	11:00 น.	3.3	9.3	NNE
15 มิ.ย. 66	12:00 น.	2.9	7.6	NNE

ชื่อผู้ตรวจวัด/วิเคราะห์; บริษัท เฮลท์ แอนด์ เอ็นไวเทค จำกัด

ชื่อผู้บันทึก (ประจำสถานีตรวจวัด); นายวารุต สาแก่งทราย และ นายภาสกร หมอนทอง

ชื่อผู้ตรวจสอบ/ควบคุม; นายรุ่ง ฤทธิญาณ


.....
(นายประสาธน์ เจียบแหลม)
ผู้จัดการทั่วไป


.....
(นายรุ่ง ฤทธิญาณ)
กรรมการผู้จัดการ


Date	Time	Wind Speed (m/sec)	High Wind Speed (m/sec)	Wind Direction
15 มิ.ย. 66	13:00 น.	1.3	5.9	SSE
15 มิ.ย. 66	14:00 น.	2.3	6.8	NNW
15 มิ.ย. 66	15:00 น.	3.5	11.1	WNW
15 มิ.ย. 66	16:00 น.	3.1	7.6	WNW
15 มิ.ย. 66	17:00 น.	1.6	5.9	N
15 มิ.ย. 66	18:00 น.	2.2	5.9	NNE
15 มิ.ย. 66	19:00 น.	3.4	6.8	NNE
15 มิ.ย. 66	20:00 น.	2.2	5.9	NE
15 มิ.ย. 66	21:00 น.	1.1	3.3	NNW
15 มิ.ย. 66	22:00 น.	0.4	0.8	N
15 มิ.ย. 66	23:00 น.	0.0	0.0	C
16 มิ.ย. 66	00:00 น.	0.0	0.0	C
16 มิ.ย. 66	01:00 น.	0.0	0.0	C
16 มิ.ย. 66	02:00 น.	0.0	0.0	C
16 มิ.ย. 66	03:00 น.	0.0	0.0	C
16 มิ.ย. 66	04:00 น.	0.0	0.0	C
16 มิ.ย. 66	05:00 น.	0.3	1.3	N
16 มิ.ย. 66	06:00 น.	0.5	2.1	W
16 มิ.ย. 66	07:00 น.	1.7	5.1	NNW
16 มิ.ย. 66	08:00 น.	4.0	8.5	NNE
16 มิ.ย. 66	09:00 น.	4.2	11.1	NNE
16 มิ.ย. 66	10:00 น.	3.7	6.8	NNE
16 มิ.ย. 66	11:00 น.	4.4	8.5	NE
16 มิ.ย. 66	12:00 น.	2.5	6.8	NNE

ชื่อผู้ตรวจวัด/วิเคราะห์; บริษัท เฮลท์ แอนด์ เอ็นไวเทค จำกัด

ชื่อผู้บันทึก (ประจำสถานีตรวจวัด); นายวรุต สาแก่งทราย และ นายภาสกร หมอนทอง

ชื่อผู้ตรวจสอบ/ควบคุม; นายรุ่ง ฤทธิญาณ


.....
(นายประสาธน์ เฉียบแหลม)
ผู้จัดการทั่วไป


.....
(นายรุ่ง ฤทธิญาณ)
กรรมการผู้จัดการ


Date	Time	Wind Speed (m/sec)	High Wind Speed (m/sec)	Wind Direction
16 มิ.ย. 66	13:00 น.	3.0	13.6	NE
16 มิ.ย. 66	14:00 น.	2.7	7.6	N
16 มิ.ย. 66	15:00 น.	4.0	8.5	N
16 มิ.ย. 66	16:00 น.	3.3	9.3	NNE
16 มิ.ย. 66	17:00 น.	2.5	5.9	NNW
16 มิ.ย. 66	18:00 น.	2.2	11.1	SSE
16 มิ.ย. 66	19:00 น.	0.8	2.3	SE
16 มิ.ย. 66	20:00 น.	0.4	1.0	SE
16 มิ.ย. 66	21:00 น.	1.0	3.3	ESE
16 มิ.ย. 66	22:00 น.	0.3	0.8	WSW
16 มิ.ย. 66	23:00 น.	0.4	1.6	NNE
17 มิ.ย. 66	00:00 น.	0.5	1.6	ENE
17 มิ.ย. 66	01:00 น.	1.0	2.5	ESE
17 มิ.ย. 66	02:00 น.	0.9	3.3	ESE
17 มิ.ย. 66	03:00 น.	1.2	3.3	E
17 มิ.ย. 66	04:00 น.	0.4	0.9	NNE
17 มิ.ย. 66	05:00 น.	1.1	3.3	NNE
17 มิ.ย. 66	06:00 น.	1.2	3.3	NNE
17 มิ.ย. 66	07:00 น.	2.7	7.6	NE
17 มิ.ย. 66	08:00 น.	3.7	12.8	NE
17 มิ.ย. 66	09:00 น.	6.6	11.9	E
17 มิ.ย. 66	10:00 น.	7.7	15.3	E
17 มิ.ย. 66	11:00 น.	5.4	13.6	NE
17 มิ.ย. 66	12:00 น.	4.8	8.5	E

ชื่อผู้ตรวจวัด/วิเคราะห์; บริษัท เฮลท์ แอนด์ เอ็นไวเทค จำกัด

ชื่อผู้บันทึก (ประจำสถานีตรวจวัด); นายวรุต สาแก่งทราย และ นายภาสกร หมอนทอง

ชื่อผู้ตรวจสอบ/ควบคุม; นายรุ่ง ฤทธิญาณ


.....
(นายประสารณ์ เจียบแหลม)
ผู้จัดการทั่วไป


.....
(นายรุ่ง ฤทธิญาณ)
กรรมการผู้จัดการ


Date	Time	Wind Speed (m/sec)	High Wind Speed (m/sec)	Wind Direction
17 มิ.ย. 66	13:00 น.	5.0	15.3	SSE
17 มิ.ย. 66	14:00 น.	3.0	8.5	NW
17 มิ.ย. 66	15:00 น.	3.1	7.6	NNW
17 มิ.ย. 66	16:00 น.	2.3	5.9	NNW
17 มิ.ย. 66	17:00 น.	0.8	1.6	SW
17 มิ.ย. 66	18:00 น.	1.1	3.3	SE
17 มิ.ย. 66	19:00 น.	1.4	4.2	SE
17 มิ.ย. 66	20:00 น.	0.8	2.2	E
17 มิ.ย. 66	21:00 น.	1.9	4.2	ENE
17 มิ.ย. 66	22:00 น.	3.0	7.6	E
17 มิ.ย. 66	23:00 น.	1.6	4.2	SE
18 มิ.ย. 66	00:00 น.	1.0	3.3	SE
18 มิ.ย. 66	01:00 น.	1.2	4.2	ENE
18 มิ.ย. 66	02:00 น.	1.0	3.3	NW
18 มิ.ย. 66	03:00 น.	1.0	3.3	N
18 มิ.ย. 66	04:00 น.	1.3	3.3	NNW
18 มิ.ย. 66	05:00 น.	1.5	4.2	NE
18 มิ.ย. 66	06:00 น.	1.2	4.2	NNE
18 มิ.ย. 66	07:00 น.	2.0	5.1	NE
18 มิ.ย. 66	08:00 น.	2.2	5.9	NNE
18 มิ.ย. 66	09:00 น.	3.2	7.6	NNE
18 มิ.ย. 66	10:00 น.	1.9	8.5	NNE
18 มิ.ย. 66	11:00 น.	3.1	7.6	ENE
18 มิ.ย. 66	12:00 น.	2.7	8.5	NE

ชื่อผู้ตรวจวัด/วิเคราะห์; บริษัท เฮลท์ แอนด์ เอ็นไวเทค จำกัด

ชื่อผู้บันทึก (ประจำสถานีตรวจวัด); นายวราวุธ สาแก้วทราย และ นายภาสกร หมอนทอง

ชื่อผู้ตรวจสอบ/ควบคุม; นายรุ่ง ฤทธิญาณ


.....
(นายประสารณ์ เดียบแหลม)
ผู้จัดการทั่วไป


.....
(นายรุ่ง ฤทธิญาณ)
กรรมการผู้จัดการ


Date	Time	Wind Speed (m/sec)	High Wind Speed (m/sec)	Wind Direction
18 มิ.ย. 66	13:00 น.	4.3	9.3	ESE
18 มิ.ย. 66	14:00 น.	4.5	9.3	E
18 มิ.ย. 66	15:00 น.	5.3	11.1	NNE
18 มิ.ย. 66	16:00 น.	3.1	8.5	N
18 มิ.ย. 66	17:00 น.	2.5	6.8	N
18 มิ.ย. 66	18:00 น.	2.8	8.5	NNE
18 มิ.ย. 66	19:00 น.	1.5	5.1	NE
18 มิ.ย. 66	20:00 น.	2.7	5.9	ENE
18 มิ.ย. 66	21:00 น.	1.3	4.2	NE
18 มิ.ย. 66	22:00 น.	3.0	9.3	E
18 มิ.ย. 66	23:00 น.	1.4	6.8	SSE
19 มิ.ย. 66	00:00 น.	4.0	10.2	ESE
19 มิ.ย. 66	01:00 น.	3.8	7.6	E
19 มิ.ย. 66	02:00 น.	1.1	5.1	ENE
19 มิ.ย. 66	03:00 น.	1.9	5.9	ENE
19 มิ.ย. 66	04:00 น.	2.2	5.9	NE
19 มิ.ย. 66	05:00 น.	1.8	7.6	NNE
19 มิ.ย. 66	06:00 น.	2.9	6.8	NNW
19 มิ.ย. 66	07:00 น.	3.5	7.6	NNE
19 มิ.ย. 66	08:00 น.	4.1	8.5	NE
19 มิ.ย. 66	09:00 น.	6.4	14.5	NE
19 มิ.ย. 66	10:00 น.	6.7	12.8	ENE
19 มิ.ย. 66	11:00 น.	5.2	14.5	ESE
19 มิ.ย. 66	12:00 น.	5.5	18.7	E

ชื่อผู้ตรวจวัด/วิเคราะห์; บริษัท เฮลท์ แอนด์ เอ็นไวเทค จำกัด

ชื่อผู้บันทึก (ประจำสถานีตรวจวัด); นายวราวุธ สาแก้วทราย และ นายภาสกร หมอนทอง

ชื่อผู้ตรวจสอบ/ควบคุม; นายรุ่ง ฤทธิญาณ


.....
(นายประสาธน์ เดียบแหลม)
ผู้จัดการทั่วไป


.....
(นายรุ่ง ฤทธิญาณ)
กรรมการผู้จัดการ


Date	Time	Wind Speed (m/sec)	High Wind Speed (m/sec)	Wind Direction
19 มิ.ย. 66	13:00 น.	7.8	16.2	ESE
19 มิ.ย. 66	14:00 น.	7.6	14.5	E
19 มิ.ย. 66	15:00 น.	7.9	14.5	ENE
19 มิ.ย. 66	16:00 น.	7.0	19.6	SE
19 มิ.ย. 66	17:00 น.	6.0	11.1	ESE
19 มิ.ย. 66	18:00 น.	1.4	3.3	N
19 มิ.ย. 66	19:00 น.	1.0	2.5	NNE
19 มิ.ย. 66	20:00 น.	0.5	1.4	SSE
19 มิ.ย. 66	21:00 น.	1.2	5.1	NE
19 มิ.ย. 66	22:00 น.	1.5	5.9	SE
19 มิ.ย. 66	23:00 น.	2.0	6.8	ENE
20 มิ.ย. 66	00:00 น.	1.3	5.1	ENE
20 มิ.ย. 66	01:00 น.	4.2	9.3	ENE
20 มิ.ย. 66	02:00 น.	2.6	7.6	E
20 มิ.ย. 66	03:00 น.	3.7	9.3	ENE
20 มิ.ย. 66	04:00 น.	2.8	7.6	E
20 มิ.ย. 66	05:00 น.	3.8	8.5	ENE
20 มิ.ย. 66	06:00 น.	5.6	11.1	E
20 มิ.ย. 66	07:00 น.	7.5	16.2	ENE
20 มิ.ย. 66	08:00 น.	6.6	13.6	ESE
20 มิ.ย. 66	09:00 น.	6.3	11.1	ESE
20 มิ.ย. 66	10:00 น.	5.4	10.2	E
20 มิ.ย. 66	11:00 น.	6.6	11.9	E
20 มิ.ย. 66	12:00 น.	5.3	10.7	NE

ชื่อผู้ตรวจวัด/วิเคราะห์; บริษัท เฮลท์ แอนด์ เอ็นไวเทค จำกัด

ชื่อผู้บันทึก (ประจำสถานีตรวจวัด); นายวรุต สาแก่งทราย และ นายภาสกร หมอนทอง

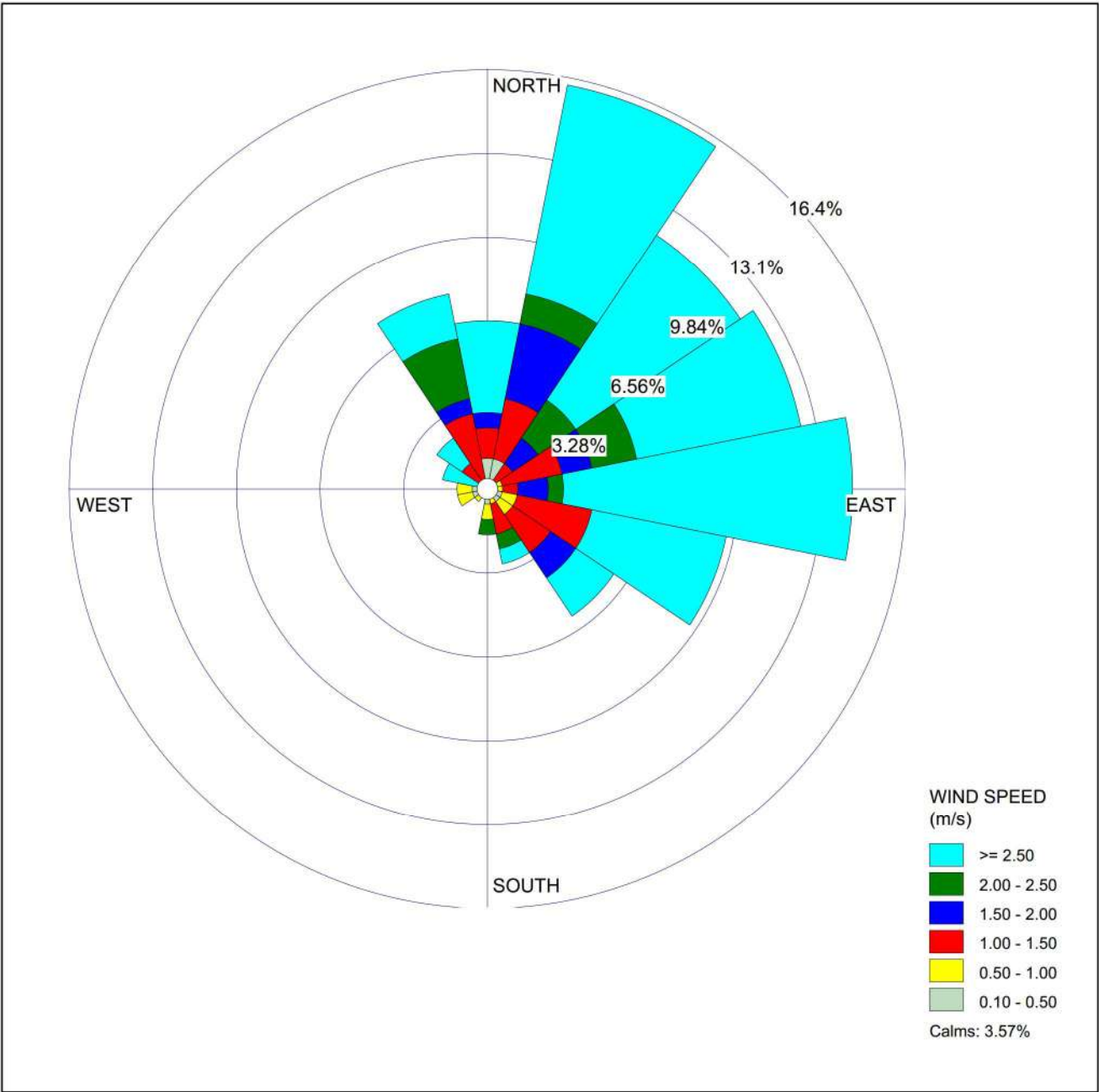
ชื่อผู้ตรวจสอบ/ควบคุม; นายรุ่ง ฤทธิญาณ


.....
(นายประสาธน์ เฉียบแหลม)
ผู้จัดการทั่วไป


.....
(นายรุ่ง ฤทธิญาณ)
กรรมการผู้จัดการ

Wind Rose Diagram

ตำแหน่งพิกัดสถานีตรวจวัด : รพ.สต.บ้านมะเกลือ วันที่ตรวจวัด : 13-20 มิถุนายน 2566



N	: North	NNE	: North-northwest	NE	: Northeast	ENE	: East-northeast
E	: East	ESE	: East-southeast	SE	: Southeast	SSE	: South-southeast
S	: South	SSW	: South-southwest	SW	: Southwest	WSW	: West-southwest
W	: West	WNW	: West-northwest	NW	: Northwest	NNW	: North-northwest
C	: Calms						

2. การตรวจวัดระดับความดังของเสียงเฉลี่ย 24 ชั่วโมง (LAeq 24 hrs., Lmax)

ระหว่างวันที่: 13-20 มิถุนายน 2566
ตำแหน่งพิกัด UTM: 47P 6161688E 1746552N
เครื่องมือตรวจวัด (Measuring Equipment): Sound Level Meter, Model: ST-11D, Serial No.: 820371
วันที่ตรวจรับรอง (Certified Date): December 15, 2022
รุ่นของอุปกรณ์สอบเทียบ (Calibrator Model และ Serial No.): Sound Calibrator, Quest Technologies,
Model: QC-10, Serial No. QE3060101 (ID. NO:SC-001)
วันที่ตรวจรับรอง (Certified Date): January 24, 2023
หน่วยงานตรวจสอบ: บริษัท เฮลท์ แอนด์ เอ็นไวเทค จำกัด

ตำแหน่งพิกัดสถานที่ตรวจวัด: รพ.สต.บ้านมะเกลือ

วันที่ตรวจวัด	เวลาตรวจวัด	ค่าระดับเสียงเฉลี่ย (Equivalent Sound Pressure Level) (dB(A))		
		LAeq	Lmax	L90
13 มิ.ย. 66	13.00 น.	52.0	81.3	49.7
13 มิ.ย. 66	14.00 น.	50.9	68.4	48.9
13 มิ.ย. 66	15.00 น.	55.2	74.3	52.4
13 มิ.ย. 66	16.00 น.	53.1	69.3	51.4
13 มิ.ย. 66	17.00 น.	51.3	78.4	49.1
13 มิ.ย. 66	18.00 น.	51.2	66.2	49.3
13 มิ.ย. 66	19.00 น.	50.4	65.3	48.3
13 มิ.ย. 66	20.00 น.	49.8	66.2	47.8
13 มิ.ย. 66	21.00 น.	48.7	55.2	46.9
13 มิ.ย. 66	22.00 น.	48.9	58.4	47.5
13 มิ.ย. 66	23.00 น.	49.2	57.1	48.2
14 มิ.ย. 66	00.00 น.	49.1	56.3	47.5
14 มิ.ย. 66	01.00 น.	49.5	64.3	47.9
14 มิ.ย. 66	02.00 น.	49.0	64.5	48.2
14 มิ.ย. 66	03.00 น.	49.0	54.7	48.2
14 มิ.ย. 66	04.00 น.	49.3	60.1	47.8
14 มิ.ย. 66	05.00 น.	51.4	69.6	49.8
14 มิ.ย. 66	06.00 น.	52.0	73.9	50.4
14 มิ.ย. 66	07.00 น.	51.3	70.0	49.6
14 มิ.ย. 66	08.00 น.	51.7	69.3	49.3
14 มิ.ย. 66	09.00 น.	52.5	68.9	50.9
14 มิ.ย. 66	10.00 น.	53.8	77.4	51.3
14 มิ.ย. 66	11.00 น.	53.4	79.3	50.9
14 มิ.ย. 66	12.00 น.	56.2	79.9	53.6
ระดับเสียง 24 ชั่วโมง		51.7	-	49.4
ระดับเสียงสูงสุด		-	81.3	-
ค่ามาตรฐานระดับเสียง 24 ชั่วโมง / LAeq		70 dB (A)		
ค่ามาตรฐานระดับเสียงสูงสุด / Lmax		115 dB (A)		
ค่าระดับเสียงเฉลี่ยกลางวันกลางคืน (Ldn)		56.8		

คำมาตรฐาน : ประกาศกระทรวงอุตสาหกรรม เรื่อง กำหนดค่าระดับเสียงการรบกวนและระดับเสียงที่เกิดจากการประกอบกิจการโรงงาน พ.ศ. 2548 ออกตามความในพระราชบัญญัติโรงงาน พ.ศ. 2535 ประกาศในราชกิจจานุเบกษา เล่ม 123 ตอนพิเศษ 11 ง. ลงวันที่ 25 มกราคม พ.ศ. 2549

ชื่อผู้ตรวจวัด/วิเคราะห์: บริษัท เฮลท์ แอนด์ เอ็นไวเทค จำกัด
ชื่อผู้บันทึก (ประจำสถานีตรวจวัด): นายวรุต สาแก่งทราย และ นายภาสกร หมอนทอง
ชื่อผู้ตรวจสอบ/ควบคุม: นายรุ่ง ฤทธิญาณ


.....
(นายประสารณ์ เขียบแหลม)
ผู้จัดการทั่วไป


.....
(นายรุ่ง ฤทธิญาณ)
กรรมการผู้จัดการ

วันที่ตรวจวัด	เวลาตรวจวัด	ค่าระดับเสียงเฉลี่ย (Equivalent Sound Pressure Level) (dB(A))		
		LAeq	Lmax	L90
14 มิ.ย. 66	13.00 น.	54.2	78.6	51.8
14 มิ.ย. 66	14.00 น.	53.0	75.2	51.1
14 มิ.ย. 66	15.00 น.	53.2	70.7	51.2
14 มิ.ย. 66	16.00 น.	52.5	68.3	50.8
14 มิ.ย. 66	17.00 น.	51.2	70.3	49.3
14 มิ.ย. 66	18.00 น.	51.7	71.1	49.2
14 มิ.ย. 66	19.00 น.	50.0	73.7	47.9
14 มิ.ย. 66	20.00 น.	50.0	68.6	48.0
14 มิ.ย. 66	21.00 น.	49.4	62.6	47.6
14 มิ.ย. 66	22.00 น.	49.4	67.8	47.7
14 มิ.ย. 66	23.00 น.	49.7	64.5	47.8
15 มิ.ย. 66	00.00 น.	49.4	64.8	47.8
15 มิ.ย. 66	01.00 น.	49.7	63.8	48.0
15 มิ.ย. 66	02.00 น.	49.7	56.0	47.7
15 มิ.ย. 66	03.00 น.	49.7	54.0	48.0
15 มิ.ย. 66	04.00 น.	50.2	61.9	48.1
15 มิ.ย. 66	05.00 น.	51.9	87.5	49.8
15 มิ.ย. 66	06.00 น.	52.2	69.7	50.6
15 มิ.ย. 66	07.00 น.	52.1	71.1	51.0
15 มิ.ย. 66	08.00 น.	53.2	78.4	51.6
15 มิ.ย. 66	09.00 น.	54.1	74.1	51.9
15 มิ.ย. 66	10.00 น.	54.0	79.3	51.7
15 มิ.ย. 66	11.00 น.	56.6	78.2	54.0
15 มิ.ย. 66	12.00 น.	53.6	73.5	51.2
ระดับเสียง 24 ชั่วโมง		52.2	-	49.7
ระดับเสียงสูงสุด		-	87.5	-
ค่ามาตรฐานระดับเสียง 24 ชั่วโมง / LAeq		70 dB (A)		
ค่ามาตรฐานระดับเสียงสูงสุด / Lmax		115 dB (A)		
ค่าระดับเสียงเฉลี่ยกลางวันกลางคืน (Ldn)		57.2		


ค่ามาตรฐาน : ประกาศกระทรวงอุตสาหกรรม เรื่อง กำหนดค่าระดับเสียงการรบกวนและระดับเสียงที่เกิดจากการประกอบกิจการโรงงาน พ.ศ. 2548
ออกตามความในพระราชบัญญัติโรงงาน พ.ศ. 2535 ประกาศในราชกิจจานุเบกษา เล่ม 123 ตอนพิเศษ 11 ง. ลงวันที่ 25 มกราคม พ.ศ. 2549

ชื่อผู้ตรวจวัด/วิเคราะห์: บริษัท เฮลท์ แอนด์ เอ็นไวเทค จำกัด

ชื่อผู้บันทึก (ประจำสถานีตรวจวัด): นายวรุต สาแก่งทราย และ นายภาสกร หมอนทอง

ชื่อผู้ตรวจสอบ/ควบคุม: นายรุ่ง ฤทธิญาณ


(นายประสาธน์ เจริญแหลม)
ผู้จัดการทั่วไป



(นายรุ่ง ฤทธิญาณ)
กรรมการผู้จัดการ

วันที่ตรวจวัด	เวลาตรวจวัด	ค่าระดับเสียงเฉลี่ย (Equivalent Sound Pressure Level) (dB(A))		
		LAeq	Lmax	L90
15 มิ.ย. 66	13.00 น.	52.9	71.2	50.5
15 มิ.ย. 66	14.00 น.	52.6	70.3	51.0
15 มิ.ย. 66	15.00 น.	52.7	67.1	50.8
15 มิ.ย. 66	16.00 น.	53.5	76.8	51.4
15 มิ.ย. 66	17.00 น.	52.8	71.1	50.9
15 มิ.ย. 66	18.00 น.	60.7	82.0	57.5
15 มิ.ย. 66	19.00 น.	49.9	57.9	47.6
15 มิ.ย. 66	20.00 น.	49.9	62.5	47.6
15 มิ.ย. 66	21.00 น.	49.8	60.0	47.4
15 มิ.ย. 66	22.00 น.	49.8	61.1	47.8
15 มิ.ย. 66	23.00 น.	49.8	58.2	47.8
16 มิ.ย. 66	00.00 น.	49.7	55.0	49.1
16 มิ.ย. 66	01.00 น.	49.5	69.1	48.2
16 มิ.ย. 66	02.00 น.	49.7	60.4	48.9
16 มิ.ย. 66	03.00 น.	49.7	63.0	48.5
16 มิ.ย. 66	04.00 น.	49.6	64.3	48.0
16 มิ.ย. 66	05.00 น.	52.0	76.3	50.0
16 มิ.ย. 66	06.00 น.	54.9	74.3	52.6
16 มิ.ย. 66	07.00 น.	56.8	72.2	54.4
16 มิ.ย. 66	08.00 น.	58.5	85.3	56.1
16 มิ.ย. 66	09.00 น.	56.6	78.0	53.8
16 มิ.ย. 66	10.00 น.	56.3	77.7	53.7
16 มิ.ย. 66	11.00 น.	58.2	77.6	56.0
16 มิ.ย. 66	12.00 น.	58.0	79.6	55.8
ระดับเสียง 24 ชั่วโมง		54.6	-	51.1
ระดับเสียงสูงสุด		-	85.3	-
ค่ามาตรฐานระดับเสียง 24 ชั่วโมง / LAeq		70 dB (A)		
ค่ามาตรฐานระดับเสียงสูงสุด / Lmax		115 dB (A)		
ค่าระดับเสียงเฉลี่ยกลางวันกลางคืน (Ldn)		58.5		

ค่ามาตรฐาน : ประกาศกระทรวงอุตสาหกรรม เรื่อง กำหนดค่าระดับเสียงการรบกวนและระดับเสียงที่เกิดจากการประกอบกิจการโรงงาน พ.ศ. 2548
ออกตามความในพระราชบัญญัติโรงงาน พ.ศ. 2535 ประกาศในราชกิจจานุเบกษา เล่ม 123 ตอนพิเศษ 11 ง. ลงวันที่ 25 มกราคม พ.ศ. 2549

ชื่อผู้ตรวจวัด/วิเคราะห์: บริษัท เฮลท์ แอนด์ เอ็นไวเทค จำกัด
ชื่อผู้บันทึก (ประจำสถานีตรวจวัด): นายวรุต สาแก่งทราย และ นายภาสกร หมอนทอง
ชื่อผู้ตรวจสอบ/ควบคุม: นายรุ่ง ฤทธิญาณ


(นายประสาธน์ เฌียบแหลม)
ผู้จัดการทั่วไป


(นายรุ่ง ฤทธิญาณ)
กรรมการผู้จัดการ

วันที่ตรวจวัด	เวลาตรวจวัด	ค่าระดับเสียงเฉลี่ย (Equivalent Sound Pressure Level) (dB(A))		
		LAeq	Lmax	L90
16 มิ.ย. 66	13.00 น.	54.5	71.1	52.0
16 มิ.ย. 66	14.00 น.	53.1	65.9	51.0
16 มิ.ย. 66	15.00 น.	51.9	71.9	49.7
16 มิ.ย. 66	16.00 น.	53.0	79.1	50.8
16 มิ.ย. 66	17.00 น.	57.2	84.3	53.3
16 มิ.ย. 66	18.00 น.	55.4	83.3	51.5
16 มิ.ย. 66	19.00 น.	49.9	60.6	47.6
16 มิ.ย. 66	20.00 น.	50.6	63.4	48.7
16 มิ.ย. 66	21.00 น.	50.7	58.2	48.7
16 มิ.ย. 66	22.00 น.	50.3	59.2	48.6
16 มิ.ย. 66	23.00 น.	50.5	57.3	48.5
17 มิ.ย. 66	00.00 น.	50.6	56.3	48.1
17 มิ.ย. 66	01.00 น.	50.6	63.4	48.0
17 มิ.ย. 66	02.00 น.	51.3	56.8	48.5
17 มิ.ย. 66	03.00 น.	52.8	62.3	49.8
17 มิ.ย. 66	04.00 น.	51.2	61.2	49.1
17 มิ.ย. 66	05.00 น.	52.9	73.1	50.7
17 มิ.ย. 66	06.00 น.	53.4	72.5	50.6
17 มิ.ย. 66	07.00 น.	53.6	79.7	50.9
17 มิ.ย. 66	08.00 น.	53.6	70.7	51.4
17 มิ.ย. 66	09.00 น.	54.5	75.7	51.7
17 มิ.ย. 66	10.00 น.	54.4	78.3	51.7
17 มิ.ย. 66	11.00 น.	54.0	74.0	51.8
17 มิ.ย. 66	12.00 น.	53.4	76.1	51.0
ระดับเสียง 24 ชั่วโมง		53.1	-	50.2
ระดับเสียงสูงสุด		-	84.3	-
ค่ามาตรฐานระดับเสียง 24 ชั่วโมง / LAeq		70 dB (A)		
ค่ามาตรฐานระดับเสียงสูงสุด / Lmax		115 dB (A)		
ค่าระดับเสียงเฉลี่ยกลางวันกลางคืน (Ldn)		58.4		

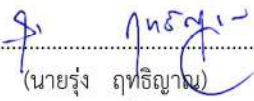
ค่ามาตรฐาน : ประกาศกระทรวงอุตสาหกรรม เรื่อง กำหนดค่าระดับเสียงการรบกวนและระดับเสียงที่เกิดจากการประกอบกิจการโรงงาน พ.ศ. 2548
ออกตามความในพระราชบัญญัติโรงงาน พ.ศ. 2535 ประกาศในราชกิจจานุเบกษา เล่ม 123 ตอนพิเศษ 11 ง. ลงวันที่ 25 มกราคม พ.ศ. 2549

ชื่อผู้ตรวจวัด/วิเคราะห์: บริษัท เฮลท์ แอนด์ เอ็นไวเทค จำกัด

ชื่อผู้บันทึก (ประจำสถานีตรวจวัด): นายวรุต สาแก่งทราย และ นายภาสกร หมอนทอง

ชื่อผู้ตรวจสอบ/ควบคุม: นายรุ่ง ฤทธิญาณ


(นายประสาน ธิยาบลม)
ผู้จัดการทั่วไป



(นายรุ่ง ฤทธิญาณ)
กรรมการผู้จัดการ

วันที่ตรวจวัด	เวลาตรวจวัด	ค่าระดับเสียงเฉลี่ย (Equivalent Sound Pressure Level) (dB(A))		
		LAeq	Lmax	L90
17 มิ.ย. 66	13.00 น.	52.3	68.3	50.6
17 มิ.ย. 66	14.00 น.	55.0	81.8	51.9
17 มิ.ย. 66	15.00 น.	51.8	70.4	50.1
17 มิ.ย. 66	16.00 น.	51.8	73.9	50.2
17 มิ.ย. 66	17.00 น.	52.0	68.5	50.8
17 มิ.ย. 66	18.00 น.	62.8	84.8	59.3
17 มิ.ย. 66	19.00 น.	51.1	65.8	48.6
17 มิ.ย. 66	20.00 น.	50.9	61.6	48.7
17 มิ.ย. 66	21.00 น.	50.9	56.9	48.4
17 มิ.ย. 66	22.00 น.	50.3	65.0	48.6
17 มิ.ย. 66	23.00 น.	50.0	55.8	48.4
18 มิ.ย. 66	00.00 น.	50.1	62.1	48.2
18 มิ.ย. 66	01.00 น.	50.1	59.2	48.3
18 มิ.ย. 66	02.00 น.	50.2	56.4	48.8
18 มิ.ย. 66	03.00 น.	50.4	63.3	48.8
18 มิ.ย. 66	04.00 น.	50.6	63.4	48.9
18 มิ.ย. 66	05.00 น.	51.9	64.4	50.5
18 มิ.ย. 66	06.00 น.	52.5	67.5	51.4
18 มิ.ย. 66	07.00 น.	54.3	79.2	51.8
18 มิ.ย. 66	08.00 น.	55.4	78.7	52.9
18 มิ.ย. 66	09.00 น.	52.9	68.9	51.1
18 มิ.ย. 66	10.00 น.	53.2	74.7	51.2
18 มิ.ย. 66	11.00 น.	52.5	70.0	50.8
18 มิ.ย. 66	12.00 น.	52.6	80.0	50.7
ระดับเสียง 24 ชั่วโมง		53.7	-	50.4
ระดับเสียงสูงสุด		-	84.8	-
ค่ามาตรฐานระดับเสียง 24 ชั่วโมง / LAeq		70 dB (A)		
ค่ามาตรฐานระดับเสียงสูงสุด / Lmax		115 dB (A)		
ค่าระดับเสียงเฉลี่ยกลางวันกลางคืน (Ldn)		58.1		

ค่ามาตรฐาน : ประกาศกระทรวงอุตสาหกรรม เรื่อง กำหนดค่าระดับเสียงการรบกวนและระดับเสียงที่เกิดจากการประกอบกิจการโรงงาน พ.ศ. 2548
ออกตามความในพระราชบัญญัติโรงงาน พ.ศ. 2535 ประกาศในราชกิจจานุเบกษา เล่ม 123 ตอนพิเศษ 11 ง. ลงวันที่ 25 มกราคม พ.ศ. 2549

ชื่อผู้ตรวจวัด/วิเคราะห์: บริษัท เฮลท์ แอนด์ เอ็นไวเทค จำกัด
ชื่อผู้บันทึก (ประจำสถานีตรวจวัด): นายวราวุธ สาแก้วทราย และ นายภาสกร หมอนทอง
ชื่อผู้ตรวจสอบ/ควบคุม: นายรุ่ง ฤทธิญาณ


(นายประสาธน์ เจริญแหลม)
ผู้จัดการทั่วไป



(นายรุ่ง ฤทธิญาณ)
กรรมการผู้จัดการ

วันที่ตรวจวัด	เวลาตรวจวัด	ค่าระดับเสียงเฉลี่ย (Equivalent Sound Pressure Level) (dB(A))		
		LAeq	Lmax	L90
18 มิ.ย. 66	13.00 น.	50.7	65.7	48.7
18 มิ.ย. 66	14.00 น.	51.3	79.2	49.0
18 มิ.ย. 66	15.00 น.	51.6	71.4	49.9
18 มิ.ย. 66	16.00 น.	51.5	66.8	49.7
18 มิ.ย. 66	17.00 น.	55.9	78.6	53.9
18 มิ.ย. 66	18.00 น.	65.4	84.8	62.8
18 มิ.ย. 66	19.00 น.	51.3	67.5	49.4
18 มิ.ย. 66	20.00 น.	50.8	68.6	48.8
18 มิ.ย. 66	21.00 น.	50.3	59.7	48.4
18 มิ.ย. 66	22.00 น.	51.8	78.6	49.5
18 มิ.ย. 66	23.00 น.	51.3	58.3	49.2
19 มิ.ย. 66	00.00 น.	50.8	57.8	48.9
19 มิ.ย. 66	01.00 น.	51.1	59.1	49.2
19 มิ.ย. 66	02.00 น.	50.9	62.8	49.0
19 มิ.ย. 66	03.00 น.	50.7	57.7	49.5
19 มิ.ย. 66	04.00 น.	51.0	62.9	49.3
19 มิ.ย. 66	05.00 น.	52.0	65.8	50.6
19 มิ.ย. 66	06.00 น.	52.3	64.8	50.5
19 มิ.ย. 66	07.00 น.	53.1	73.4	51.1
19 มิ.ย. 66	08.00 น.	53.4	71.7	51.3
19 มิ.ย. 66	09.00 น.	54.1	78.2	51.5
19 มิ.ย. 66	10.00 น.	54.0	77.6	51.7
19 มิ.ย. 66	11.00 น.	52.2	68.3	50.1
19 มิ.ย. 66	12.00 น.	50.8	66.2	48.7
ระดับเสียง 24 ชั่วโมง		54.8	-	50.4
ระดับเสียงสูงสุด		-	84.8	-
ค่ามาตรฐานระดับเสียง 24 ชั่วโมง / LAeq		70 dB (A)		
ค่ามาตรฐานระดับเสียงสูงสุด / Lmax		115 dB (A)		
ค่าระดับเสียงเฉลี่ยกลางวันกลางคืน (Ldn)		58.8		

ค่ามาตรฐาน : ประกาศกระทรวงอุตสาหกรรม เรื่อง กำหนดค่าระดับเสียงการรบกวนและระดับเสียงที่เกิดจากการประกอบกิจการโรงงาน พ.ศ. 2548
ออกตามความในพระราชบัญญัติโรงงาน พ.ศ. 2535 ประกาศในราชกิจจานุเบกษา เล่ม 123 ตอนพิเศษ 11 ง. ลงวันที่ 25 มกราคม พ.ศ. 2549

ชื่อผู้ตรวจวัด/วิเคราะห์: บริษัท เฮลท์ แอนด์ เอ็นไวเทค จำกัด
ชื่อผู้บันทึก (ประจำสถานีตรวจวัด): นายวราวุธ สาแก้วทราย และ นายภาสกร หมอนทอง
ชื่อผู้ตรวจสอบ/ควบคุม: นายรุ่ง ฤทธิญาณ


(นายประธาน เจริญแหลม)
ผู้จัดการทั่วไป

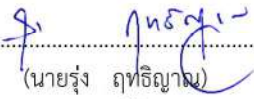

(นายรุ่ง ฤทธิญาณ)
กรรมการผู้จัดการ

วันที่ตรวจวัด	เวลาตรวจวัด	ค่าระดับเสียงเฉลี่ย (Equivalent Sound Pressure Level) (dB(A))		
		LAeq	Lmax	L90
19 มิ.ย. 66	13.00 น.	51.0	64.9	48.9
19 มิ.ย. 66	14.00 น.	50.9	69.7	49.1
19 มิ.ย. 66	15.00 น.	51.4	68.1	49.3
19 มิ.ย. 66	16.00 น.	52.8	72.2	50.4
19 มิ.ย. 66	17.00 น.	54.6	73.7	51.4
19 มิ.ย. 66	18.00 น.	52.2	70.5	50.1
19 มิ.ย. 66	19.00 น.	51.0	59.8	48.3
19 มิ.ย. 66	20.00 น.	51.8	61.9	50.7
19 มิ.ย. 66	21.00 น.	51.5	58.3	50.2
19 มิ.ย. 66	22.00 น.	50.5	57.3	49.2
19 มิ.ย. 66	23.00 น.	50.9	58.3	49.2
20 มิ.ย. 66	00.00 น.	50.7	59.6	48.9
20 มิ.ย. 66	01.00 น.	50.1	56.3	47.8
20 มิ.ย. 66	02.00 น.	49.8	62.3	47.9
20 มิ.ย. 66	03.00 น.	50.0	67.8	48.1
20 มิ.ย. 66	04.00 น.	50.4	62.4	48.5
20 มิ.ย. 66	05.00 น.	53.1	73.7	51.4
20 มิ.ย. 66	06.00 น.	54.3	75.0	52.2
20 มิ.ย. 66	07.00 น.	54.4	77.1	52.2
20 มิ.ย. 66	08.00 น.	56.2	81.3	53.6
20 มิ.ย. 66	09.00 น.	56.1	79.2	53.7
20 มิ.ย. 66	10.00 น.	55.3	80.0	53.0
20 มิ.ย. 66	11.00 น.	52.3	73.6	50.1
20 มิ.ย. 66	12.00 น.	54.7	82.3	52.1
ระดับเสียง 24 ชั่วโมง		52.8	-	50.3
ระดับเสียงสูงสุด		-	82.3	-
ค่ามาตรฐานระดับเสียง 24 ชั่วโมง / LAeq		70 dB (A)		
ค่ามาตรฐานระดับเสียงสูงสุด / Lmax		115 dB (A)		
ค่าระดับเสียงเฉลี่ยกลางวันกลางคืน (Ldn)		58.2		

ค่ามาตรฐาน : ประกาศกระทรวงอุตสาหกรรม เรื่อง กำหนดค่าระดับเสียงการรบกวนและระดับเสียงที่เกิดจากการประกอบกิจการโรงงาน พ.ศ. 2548
ออกตามความในพระราชบัญญัติโรงงาน พ.ศ. 2535 ประกาศในราชกิจจานุเบกษา เล่ม 123 ตอนพิเศษ 11 ง. ลงวันที่ 25 มกราคม พ.ศ. 2549

ชื่อผู้ตรวจวัด/วิเคราะห์: บริษัท เฮลท์ แอนด์ เอ็นไวเทค จำกัด
ชื่อผู้บันทึก (ประจำสถานีตรวจวัด): นายวรุต สาแก่งทราย และ นายภาสกร หมอนทอง
ชื่อผู้ตรวจสอบ/ควบคุม: นายรุ่ง ฤทธิญาณ


(นายประสานน์ เฌียบแหลม)
ผู้จัดการทั่วไป


(นายรุ่ง ฤทธิญาณ)
กรรมการผู้จัดการ

การตรวจวัดระดับความดังของเสียงเฉลี่ย 5 นาที

ตำแหน่งพิกัดสถานีตรวจวัด: รพ.สต.บ้านมะเกลือ ตำแหน่งพิกัด UTM: 47P 6161688E 1746552N ระหว่างวันที่: 13-20 มิถุนายน 2566

วันที่ตรวจ	เวลาตรวจวัด	LAeq	Lmax	L90	วันที่ตรวจ	เวลาตรวจวัด	LAeq	Lmax	L90	วันที่ตรวจ	เวลาตรวจวัด	LAeq	Lmax	L90
13 มิ.ย. 66	13.00 น.	53.6	74.5	50.1	13 มิ.ย. 66	15.00 น.	52.6	67.7	50.3	13 มิ.ย. 66	17.00 น.	51.7	63.7	49.7
13 มิ.ย. 66	13.05 น.	61.4	81.3	59.8	13 มิ.ย. 66	15.05 น.	53.1	68.9	51.3	13 มิ.ย. 66	17.05 น.	50.6	57.2	49.5
13 มิ.ย. 66	13.10 น.	49.6	61.3	47.3	13 มิ.ย. 66	15.10 น.	51.7	58.7	49.6	13 มิ.ย. 66	17.10 น.	54.1	78.4	50.9
13 มิ.ย. 66	13.15 น.	48.8	53.2	46.2	13 มิ.ย. 66	15.15 น.	58.3	74.3	52.4	13 มิ.ย. 66	17.15 น.	51.5	64.1	49.7
13 มิ.ย. 66	13.20 น.	49.9	62.5	47.2	13 มิ.ย. 66	15.20 น.	57.2	68.6	54.4	13 มิ.ย. 66	17.20 น.	50.8	61.5	48.5
13 มิ.ย. 66	13.25 น.	50.8	68.3	48.6	13 มิ.ย. 66	15.25 น.	56.5	69.8	53.1	13 มิ.ย. 66	17.25 น.	50.3	56.2	48.3
13 มิ.ย. 66	13.30 น.	49.8	58.0	47.4	13 มิ.ย. 66	15.30 น.	56.7	71.9	53.5	13 มิ.ย. 66	17.30 น.	50.7	62.6	48.1
13 มิ.ย. 66	13.35 น.	52.2	61.6	50.2	13 มิ.ย. 66	15.35 น.	54.8	69.1	52.4	13 มิ.ย. 66	17.35 น.	50.2	58.6	48.2
13 มิ.ย. 66	13.40 น.	54.2	64.5	51.4	13 มิ.ย. 66	15.40 น.	55.5	65.1	53.0	13 มิ.ย. 66	17.40 น.	51.5	67.0	49.4
13 มิ.ย. 66	13.45 น.	52.3	61.0	50.1	13 มิ.ย. 66	15.45 น.	54.9	69.4	52.8	13 มิ.ย. 66	17.45 น.	50.6	56.9	48.5
13 มิ.ย. 66	13.50 น.	50.5	60.0	49.6	13 มิ.ย. 66	15.50 น.	55.6	71.6	53.1	13 มิ.ย. 66	17.50 น.	51.0	61.6	49.2
13 มิ.ย. 66	13.55 น.	50.5	57.6	48.7	13 มิ.ย. 66	15.55 น.	55.5	68.0	53.4	13 มิ.ย. 66	17.55 น.	52.6	69.6	49.5
13 มิ.ย. 66	14.00 น.	50.7	63.4	48.0	13 มิ.ย. 66	16.00 น.	56.3	62.9	54.2	13 มิ.ย. 66	18.00 น.	50.8	64.7	49.3
13 มิ.ย. 66	14.05 น.	50.2	58.6	48.9	13 มิ.ย. 66	16.05 น.	54.5	65.1	52.8	13 มิ.ย. 66	18.05 น.	50.6	59.2	48.7
13 มิ.ย. 66	14.10 น.	51.8	62.2	50.0	13 มิ.ย. 66	16.10 น.	54.3	62.7	52.9	13 มิ.ย. 66	18.10 น.	51.9	61.0	49.2
13 มิ.ย. 66	14.15 น.	50.7	60.3	48.9	13 มิ.ย. 66	16.15 น.	54.1	69.3	52.1	13 มิ.ย. 66	18.15 น.	51.3	62.6	49.8
13 มิ.ย. 66	14.20 น.	51.3	64.4	49.9	13 มิ.ย. 66	16.20 น.	53.4	59.8	51.2	13 มิ.ย. 66	18.20 น.	50.6	58.7	48.4
13 มิ.ย. 66	14.25 น.	52.0	68.4	50.0	13 มิ.ย. 66	16.25 น.	55.2	66.7	52.7	13 มิ.ย. 66	18.25 น.	50.8	58.2	48.7
13 มิ.ย. 66	14.30 น.	51.5	64.9	48.8	13 มิ.ย. 66	16.30 น.	53.4	66.6	51.0	13 มิ.ย. 66	18.30 น.	50.6	61.9	48.3
13 มิ.ย. 66	14.35 น.	52.6	68.1	50.0	13 มิ.ย. 66	16.35 น.	52.1	63.3	50.5	13 มิ.ย. 66	18.35 น.	51.3	63.1	49.0
13 มิ.ย. 66	14.40 น.	49.9	59.9	47.3	13 มิ.ย. 66	16.40 น.	52.0	62.3	50.6	13 มิ.ย. 66	18.40 น.	50.8	59.9	48.6
13 มิ.ย. 66	14.45 น.	50.1	62.7	48.5	13 มิ.ย. 66	16.45 น.	50.9	63.7	49.7	13 มิ.ย. 66	18.45 น.	51.3	55.9	49.7
13 มิ.ย. 66	14.50 น.	49.4	56.6	48.5	13 มิ.ย. 66	16.50 น.	50.4	55.2	49.5	13 มิ.ย. 66	18.50 น.	52.0	58.5	50.5
13 มิ.ย. 66	14.55 น.	50.3	60.6	48.1	13 มิ.ย. 66	16.55 น.	50.9	68.1	49.4	13 มิ.ย. 66	18.55 น.	52.9	66.2	51.5

ชื่อผู้ตรวจวัด/วิเคราะห์: บริษัท เฮลท์ แอนด์ เอ็นไวเทค จำกัด


ชื่อผู้บันทึก (ประจำสถานีตรวจวัด): นายวราวุธ สาแก้วทราย และ นายภาสกร หมอนทอง

ชื่อผู้ตรวจสอบ/ควบคุม: นายรุ่ง ฤทธิญาณ



(นายประสาธน์ เฉื่อยแหลม)

ผู้จัดการทั่วไป



(นายรุ่ง ฤทธิญาณ)

กรรมการผู้จัดการ

ตำแหน่งพิกัดสถานีตรวจวัด: รพ.สต.บ้านมะเกลือ ตำแหน่งพิกัด UTM: 47P 6161688E 1746552N

วันที่ตรวจ	เวลาตรวจวัด	LAeq	Lmax	L90	วันที่ตรวจ	เวลาตรวจวัด	LAeq	Lmax	L90	วันที่ตรวจ	เวลาตรวจวัด	LAeq	Lmax	L90
13 มิ.ย. 66	19.00 น.	50.6	63.3	50.4	13 มิ.ย. 66	21.00 น.	48.7	52.6	46.9	13 มิ.ย. 66	23.00 น.	49.3	56.5	48.5
13 มิ.ย. 66	19.05 น.	52.1	65.3	50.9	13 มิ.ย. 66	21.05 น.	48.4	49.6	46.6	13 มิ.ย. 66	23.05 น.	49.7	57.1	48.6
13 มิ.ย. 66	19.10 น.	50.0	60.1	48.7	13 มิ.ย. 66	21.10 น.	48.4	49.4	46.9	13 มิ.ย. 66	23.10 น.	49.2	52.8	48.4
13 มิ.ย. 66	19.15 น.	49.8	51.3	47.3	13 มิ.ย. 66	21.15 น.	48.4	49.5	46.3	13 มิ.ย. 66	23.15 น.	49.1	50.7	48.5
13 มิ.ย. 66	19.20 น.	50.0	52.6	48.2	13 มิ.ย. 66	21.20 น.	48.4	50.2	46.1	13 มิ.ย. 66	23.20 น.	49.4	51.6	47.8
13 มิ.ย. 66	19.25 น.	50.3	53.4	48.7	13 มิ.ย. 66	21.25 น.	48.4	50.3	46.4	13 มิ.ย. 66	23.25 น.	49.3	52.8	47.6
13 มิ.ย. 66	19.30 น.	49.8	51.9	47.1	13 มิ.ย. 66	21.30 น.	48.6	55.2	47.0	13 มิ.ย. 66	23.30 น.	49.0	50.8	48.1
13 มิ.ย. 66	19.35 น.	50.2	52.0	47.4	13 มิ.ย. 66	21.35 น.	48.6	50.2	46.9	13 มิ.ย. 66	23.35 น.	49.1	51.9	48.4
13 มิ.ย. 66	19.40 น.	50.6	54.0	47.8	13 มิ.ย. 66	21.40 น.	48.9	53.6	47.2	13 มิ.ย. 66	23.40 น.	49.1	50.7	48.5
13 มิ.ย. 66	19.45 น.	50.5	54.5	47.6	13 มิ.ย. 66	21.45 น.	48.9	51.4	47.3	13 มิ.ย. 66	23.45 น.	49.0	54.4	48.3
13 มิ.ย. 66	19.50 น.	50.3	53.1	47.5	13 มิ.ย. 66	21.50 น.	48.9	50.5	47.4	13 มิ.ย. 66	23.50 น.	49.1	51.7	48.5
13 มิ.ย. 66	19.55 น.	50.0	53.5	48.2	13 มิ.ย. 66	21.55 น.	49.2	52.6	47.4	13 มิ.ย. 66	23.55 น.	49.5	52.0	47.7
13 มิ.ย. 66	20.00 น.	50.0	53.4	48.2	13 มิ.ย. 66	22.00 น.	49.1	51.5	47.5	14 มิ.ย. 66	0.00 น.	49.7	52.6	47.9
13 มิ.ย. 66	20.05 น.	50.0	56.3	48.1	13 มิ.ย. 66	22.05 น.	49.0	52.9	47.2	14 มิ.ย. 66	0.05 น.	49.5	52.8	47.8
13 มิ.ย. 66	20.10 น.	49.3	51.4	47.0	13 มิ.ย. 66	22.10 น.	48.8	54.3	48.1	14 มิ.ย. 66	0.10 น.	49.7	56.3	47.6
13 มิ.ย. 66	20.15 น.	49.2	52.6	47.5	13 มิ.ย. 66	22.15 น.	48.8	52.8	48.3	14 มิ.ย. 66	0.15 น.	49.0	50.7	48.0
13 มิ.ย. 66	20.20 น.	49.9	59.6	47.8	13 มิ.ย. 66	22.20 น.	48.7	50.9	47.9	14 มิ.ย. 66	0.20 น.	49.2	52.6	47.7
13 มิ.ย. 66	20.25 น.	49.3	52.9	47.6	13 มิ.ย. 66	22.25 น.	48.8	58.4	47.9	14 มิ.ย. 66	0.25 น.	49.3	54.0	47.6
13 มิ.ย. 66	20.30 น.	49.2	51.3	47.7	13 มิ.ย. 66	22.30 น.	48.8	50.8	47.0	14 มิ.ย. 66	0.30 น.	49.1	51.7	47.4
13 มิ.ย. 66	20.35 น.	51.4	65.8	48.7	13 มิ.ย. 66	22.35 น.	48.7	50.4	47.2	14 มิ.ย. 66	0.35 น.	49.1	54.1	47.5
13 มิ.ย. 66	20.40 น.	51.7	66.2	48.5	13 มิ.ย. 66	22.40 น.	48.8	52.6	47.2	14 มิ.ย. 66	0.40 น.	48.9	51.9	47.0
13 มิ.ย. 66	20.45 น.	49.6	55.9	48.0	13 มิ.ย. 66	22.45 น.	49.4	52.9	47.4	14 มิ.ย. 66	0.45 น.	48.8	50.5	47.3
13 มิ.ย. 66	20.50 น.	49.1	53.3	47.3	13 มิ.ย. 66	22.50 น.	48.9	53.5	47.3	14 มิ.ย. 66	0.50 น.	48.6	49.7	47.1
13 มิ.ย. 66	20.55 น.	49.2	57.4	47.4	13 มิ.ย. 66	22.55 น.	49.4	56.6	47.3	14 มิ.ย. 66	0.55 น.	48.6	50.1	47.2

ชื่อผู้ตรวจวัด/วิเคราะห์: บริษัท เฮลท์ แอนด์ เอ็นไวเทค จำกัด ชื่อผู้บันทึก (ประจำสถานีตรวจวัด): นายวราวุธ สาแก้วทราย และ นายภาสกร หมอนทอง ชื่อผู้ตรวจสอบ/ควบคุม: นายรุ่ง ฤทธิงาม

.....
(นายประสาธน์ เจริญแหลม)
ผู้จัดการทั่วไป

.....
(นายรุ่ง ฤทธิงาม)
กรรมการผู้จัดการ

ตำแหน่งพิกัดสถานีตรวจวัด: รพ.สต.บ้านมะเกลือ ตำแหน่งพิกัด UTM: 47P 6161688E 1746552N

วันที่ตรวจ	เวลาตรวจวัด	LAeq	Lmax	L90	วันที่ตรวจ	เวลาตรวจวัด	LAeq	Lmax	L90	วันที่ตรวจ	เวลาตรวจวัด	LAeq	Lmax	L90
14 มิ.ย. 66	01.00 น.	48.6	50.3	47.1	14 มิ.ย. 66	03.00 น.	48.9	54.1	48.3	14 มิ.ย. 66	05.00 น.	49.0	50.6	48.1
14 มิ.ย. 66	01.05 น.	49.0	56.7	48.0	14 มิ.ย. 66	03.05 น.	48.9	54.7	48.4	14 มิ.ย. 66	05.05 น.	49.2	54.5	48.4
14 มิ.ย. 66	01.10 น.	48.8	52.2	47.8	14 มิ.ย. 66	03.10 น.	49.0	53.1	48.2	14 มิ.ย. 66	05.10 น.	49.1	50.2	48.6
14 มิ.ย. 66	01.15 น.	49.3	52.2	47.0	14 มิ.ย. 66	03.15 น.	49.0	52.4	48.1	14 มิ.ย. 66	05.15 น.	52.7	65.3	50.1
14 มิ.ย. 66	01.20 น.	49.9	57.1	47.1	14 มิ.ย. 66	03.20 น.	49.1	53.3	48.5	14 มิ.ย. 66	05.20 น.	50.6	63.7	48.8
14 มิ.ย. 66	01.25 น.	49.9	64.3	47.3	14 มิ.ย. 66	03.25 น.	49.2	53.3	48.6	14 มิ.ย. 66	05.25 น.	50.5	64.0	48.6
14 มิ.ย. 66	01.30 น.	51.4	62.7	48.6	14 มิ.ย. 66	03.30 น.	49.2	52.5	48.4	14 มิ.ย. 66	05.30 น.	52.8	64.7	50.7
14 มิ.ย. 66	01.35 น.	49.5	55.4	48.2	14 มิ.ย. 66	03.35 น.	48.9	50.5	47.7	14 มิ.ย. 66	05.35 น.	53.6	63.2	50.4
14 มิ.ย. 66	01.40 น.	49.1	51.3	48.5	14 มิ.ย. 66	03.40 น.	48.9	50.5	47.8	14 มิ.ย. 66	05.40 น.	53.6	69.6	51.7
14 มิ.ย. 66	01.45 น.	49.6	55.4	48.0	14 มิ.ย. 66	03.45 น.	49.0	51.5	48.3	14 มิ.ย. 66	05.45 น.	53.0	65.8	51.6
14 มิ.ย. 66	01.50 น.	50.0	62.7	49.0	14 มิ.ย. 66	03.50 น.	49.0	50.3	48.1	14 มิ.ย. 66	05.50 น.	52.2	67.2	50.7
14 มิ.ย. 66	01.55 น.	48.9	51.2	48.1	14 มิ.ย. 66	03.55 น.	49.1	51.2	48.5	14 มิ.ย. 66	05.55 น.	51.0	66.1	49.8
14 มิ.ย. 66	02.00 น.	49.0	51.2	48.2	14 มิ.ย. 66	04.00 น.	48.9	50.8	47.7	14 มิ.ย. 66	06.00 น.	51.7	65.8	50.1
14 มิ.ย. 66	02.05 น.	49.0	51.2	48.1	14 มิ.ย. 66	04.05 น.	49.1	51.1	47.9	14 มิ.ย. 66	06.05 น.	52.4	63.8	50.7
14 มิ.ย. 66	02.10 น.	48.7	50.1	48.0	14 มิ.ย. 66	04.10 น.	49.7	55.8	47.6	14 มิ.ย. 66	06.10 น.	51.7	67.2	50.2
14 มิ.ย. 66	02.15 น.	48.9	50.3	48.3	14 มิ.ย. 66	04.15 น.	49.5	57.1	47.4	14 มิ.ย. 66	06.15 น.	53.2	68.4	50.7
14 มิ.ย. 66	02.20 น.	48.9	50.7	48.4	14 มิ.ย. 66	04.20 น.	49.3	51.9	47.3	14 มิ.ย. 66	06.20 น.	54.0	73.9	52.1
14 มิ.ย. 66	02.25 น.	48.9	50.3	48.2	14 มิ.ย. 66	04.25 น.	49.4	52.8	47.8	14 มิ.ย. 66	06.25 น.	51.8	63.4	50.3
14 มิ.ย. 66	02.30 น.	48.8	50.2	48.3	14 มิ.ย. 66	04.30 น.	49.3	51.8	48.3	14 มิ.ย. 66	06.30 น.	50.9	58.2	49.7
14 มิ.ย. 66	02.35 น.	48.7	51.1	48.3	14 มิ.ย. 66	04.35 น.	49.5	60.1	48.1	14 มิ.ย. 66	06.35 น.	51.6	66.0	49.9
14 มิ.ย. 66	02.40 น.	48.8	50.1	47.7	14 มิ.ย. 66	04.40 น.	49.3	50.5	47.7	14 มิ.ย. 66	06.40 น.	51.3	62.5	50.1
14 มิ.ย. 66	02.45 น.	50.6	64.5	48.4	14 มิ.ย. 66	04.45 น.	49.1	50.4	47.6	14 มิ.ย. 66	06.45 น.	54.1	68.7	51.1
14 มิ.ย. 66	02.50 น.	48.7	50.0	48.2	14 มิ.ย. 66	04.50 น.	49.1	51.7	47.6	14 มิ.ย. 66	06.50 น.	50.9	58.8	49.9
14 มิ.ย. 66	02.55 น.	49.0	54.6	48.3	14 มิ.ย. 66	04.55 น.	49.0	51.3	48.3	14 มิ.ย. 66	06.55 น.	50.5	59.4	49.7

ชื่อผู้ตรวจวัด/วิเคราะห์: บริษัท เฮลท์ แอนด์ เอ็นไวเทค จำกัด ชื่อผู้บันทึก (ประจำสถานีตรวจวัด): นายวราวุธ สาแก้วทราย และ นายภาสกร หมอนทอง ชื่อผู้ตรวจสอบ/ควบคุม: นายรุ่ง ฤทธิงาม

.....
(นายประสาธน์ เจริญแหลม)
ผู้จัดการทั่วไป

.....
(นายรุ่ง ฤทธิงาม)
กรรมการผู้จัดการ

ตำแหน่งพิกัดสถานีตรวจวัด: รพ.สต.บ้านมะเกลือ ตำแหน่งพิกัด UTM: 47P 6161688E 1746552N

วันที่ตรวจ	เวลาตรวจวัด	LAeq	Lmax	L90	วันที่ตรวจ	เวลาตรวจวัด	LAeq	Lmax	L90	วันที่ตรวจ	เวลาตรวจวัด	LAeq	Lmax	L90
14 มิ.ย. 66	07.00 น.	50.7	60.2	49.6	14 มิ.ย. 66	09.00 น.	52.5	66.0	50.8	14 มิ.ย. 66	11.00 น.	51.7	60.5	49.4
14 มิ.ย. 66	07.05 น.	52.1	63.9	50.3	14 มิ.ย. 66	09.05 น.	51.0	58.3	49.4	14 มิ.ย. 66	11.05 น.	52.3	69.5	49.8
14 มิ.ย. 66	07.10 น.	51.2	60.8	49.8	14 มิ.ย. 66	09.10 น.	53.0	61.9	51.8	14 มิ.ย. 66	11.10 น.	53.3	63.8	50.7
14 มิ.ย. 66	07.15 น.	51.1	62.3	50.1	14 มิ.ย. 66	09.15 น.	55.1	68.9	53.4	14 มิ.ย. 66	11.15 น.	52.5	66.7	50.2
14 มิ.ย. 66	07.20 น.	52.4	67.1	50.2	14 มิ.ย. 66	09.20 น.	53.3	65.9	51.8	14 มิ.ย. 66	11.20 น.	52.3	59.7	50.1
14 มิ.ย. 66	07.25 น.	50.5	58.9	48.5	14 มิ.ย. 66	09.25 น.	52.1	63.7	51.1	14 มิ.ย. 66	11.25 น.	51.9	64.5	49.7
14 มิ.ย. 66	07.30 น.	50.4	56.0	48.6	14 มิ.ย. 66	09.30 น.	53.2	60.1	51.5	14 มิ.ย. 66	11.30 น.	55.6	79.3	51.8
14 มิ.ย. 66	07.35 น.	51.8	61.1	49.7	14 มิ.ย. 66	09.35 น.	52.7	61.3	51.2	14 มิ.ย. 66	11.35 น.	53.0	67.6	51.1
14 มิ.ย. 66	07.40 น.	51.1	70.0	49.8	14 มิ.ย. 66	09.40 น.	51.3	59.3	49.6	14 มิ.ย. 66	11.40 น.	56.4	66.8	52.2
14 มิ.ย. 66	07.45 น.	52.5	60.9	50.3	14 มิ.ย. 66	09.45 น.	52.1	60.3	49.8	14 มิ.ย. 66	11.45 น.	54.3	65.4	52.3
14 มิ.ย. 66	07.50 น.	51.5	64.2	49.7	14 มิ.ย. 66	09.50 น.	52.0	63.4	50.4	14 มิ.ย. 66	11.50 น.	53.1	61.8	51.6
14 มิ.ย. 66	07.55 น.	50.1	56.2	48.2	14 มิ.ย. 66	09.55 น.	51.8	59.0	49.8	14 มิ.ย. 66	11.55 น.	54.2	66.7	51.9
14 มิ.ย. 66	08.00 น.	50.3	61.2	48.8	14 มิ.ย. 66	10.00 น.	52.7	66.6	50.1	14 มิ.ย. 66	12.00 น.	53.5	61.6	51.8
14 มิ.ย. 66	08.05 น.	52.3	66.4	50.8	14 มิ.ย. 66	10.05 น.	56.7	74.4	52.3	14 มิ.ย. 66	12.05 น.	56.0	73.6	54.1
14 มิ.ย. 66	08.10 น.	51.8	60.7	49.3	14 มิ.ย. 66	10.10 น.	53.0	71.2	51.6	14 มิ.ย. 66	12.10 น.	60.6	79.9	56.0
14 มิ.ย. 66	08.15 น.	50.6	58.8	48.5	14 มิ.ย. 66	10.15 น.	55.6	77.4	53.2	14 มิ.ย. 66	12.15 น.	55.9	73.0	53.9
14 มิ.ย. 66	08.20 น.	52.0	69.3	48.7	14 มิ.ย. 66	10.20 น.	53.0	61.1	50.8	14 มิ.ย. 66	12.20 น.	54.3	62.7	52.6
14 มิ.ย. 66	08.25 น.	51.7	68.6	49.1	14 มิ.ย. 66	10.25 น.	53.0	64.5	50.4	14 มิ.ย. 66	12.25 น.	57.5	77.1	55.4
14 มิ.ย. 66	08.30 น.	51.6	63.9	49.2	14 มิ.ย. 66	10.30 น.	56.5	70.7	54.3	14 มิ.ย. 66	12.30 น.	56.6	73.3	53.1
14 มิ.ย. 66	08.35 น.	51.7	66.1	49.1	14 มิ.ย. 66	10.35 น.	54.7	68.0	51.4	14 มิ.ย. 66	12.35 น.	56.6	72.5	53.4
14 มิ.ย. 66	08.40 น.	51.6	65.4	49.4	14 มิ.ย. 66	10.40 น.	53.3	64.4	51.5	14 มิ.ย. 66	12.40 น.	56.1	73.2	53.8
14 มิ.ย. 66	08.45 น.	50.8	60.7	48.6	14 มิ.ย. 66	10.45 น.	51.7	61.2	49.7	14 มิ.ย. 66	12.45 น.	57.7	75.0	54.7
14 มิ.ย. 66	08.50 น.	51.7	60.2	48.3	14 มิ.ย. 66	10.50 น.	52.5	63.5	50.1	14 มิ.ย. 66	12.50 น.	56.2	74.9	53.9
14 มิ.ย. 66	08.55 น.	54.1	66.5	51.2	14 มิ.ย. 66	10.55 น.	52.4	63.4	50.0	14 มิ.ย. 66	12.55 น.	52.9	62.7	51.0

ชื่อผู้ตรวจวัด/วิเคราะห์: บริษัท เฮลท์ แอนด์ เอ็นไวเทค จำกัด ชื่อผู้บันทึก (ประจำสถานีตรวจวัด): นายวราวุธ สาแก้วทราย และ นายภาสกร หมอนทอง ชื่อผู้ตรวจสอบ/ควบคุม: นายรุ่ง ฤทธิงาม

.....
(นายประสาธน์ เจริญแหลม)
ผู้จัดการทั่วไป

.....
(นายรุ่ง ฤทธิงาม)
กรรมการผู้จัดการ

ตำแหน่งพิกัดสถานีตรวจวัด: รพ.สต.บ้านมะเกลือ ตำแหน่งพิกัด UTM: 47P 6161688E 1746552N

วันที่ตรวจ	เวลาตรวจวัด	LAeq	Lmax	L90	วันที่ตรวจ	เวลาตรวจวัด	LAeq	Lmax	L90	วันที่ตรวจ	เวลาตรวจวัด	LAeq	Lmax	L90
14 มิ.ย. 66	13.00 น.	55.6	78.6	52.4	14 มิ.ย. 66	15.00 น.	53.4	70.6	51.7	14 มิ.ย. 66	17.00 น.	52.6	64.4	50.6
14 มิ.ย. 66	13.05 น.	54.6	67.0	52.3	14 มิ.ย. 66	15.05 น.	53.8	70.7	51.3	14 มิ.ย. 66	17.05 น.	51.1	57.0	49.3
14 มิ.ย. 66	13.10 น.	53.9	67.8	51.2	14 มิ.ย. 66	15.10 น.	52.5	67.2	50.8	14 มิ.ย. 66	17.10 น.	52.2	68.4	50.6
14 มิ.ย. 66	13.15 น.	56.4	77.1	52.9	14 มิ.ย. 66	15.15 น.	53.5	65.8	50.2	14 มิ.ย. 66	17.15 น.	51.8	62.5	50.0
14 มิ.ย. 66	13.20 น.	52.6	61.5	51.3	14 มิ.ย. 66	15.20 น.	54.0	65.4	52.6	14 มิ.ย. 66	17.20 น.	49.7	58.8	47.0
14 มิ.ย. 66	13.25 น.	56.4	71.2	52.3	14 มิ.ย. 66	15.25 น.	54.7	67.1	52.1	14 มิ.ย. 66	17.25 น.	50.0	56.9	48.2
14 มิ.ย. 66	13.30 น.	51.9	58.2	51.0	14 มิ.ย. 66	15.30 น.	53.3	65.7	51.9	14 มิ.ย. 66	17.30 น.	51.3	63.4	50.0
14 มิ.ย. 66	13.35 น.	53.4	65.4	51.3	14 มิ.ย. 66	15.35 น.	54.1	65.4	52.2	14 มิ.ย. 66	17.35 น.	52.1	64.6	50.1
14 มิ.ย. 66	13.40 น.	55.8	76.0	52.2	14 มิ.ย. 66	15.40 น.	51.9	60.6	50.0	14 มิ.ย. 66	17.40 น.	51.7	63.6	49.0
14 มิ.ย. 66	13.45 น.	53.5	66.8	52.0	14 มิ.ย. 66	15.45 น.	51.6	60.4	49.9	14 มิ.ย. 66	17.45 น.	50.5	61.1	48.7
14 มิ.ย. 66	13.50 น.	53.7	66.8	51.1	14 มิ.ย. 66	15.50 น.	51.8	59.6	49.8	14 มิ.ย. 66	17.50 น.	51.2	70.3	49.1
14 มิ.ย. 66	13.55 น.	53.1	68.3	51.0	14 มิ.ย. 66	15.55 น.	53.9	66.0	51.4	14 มิ.ย. 66	17.55 น.	50.0	54.3	48.8
14 มิ.ย. 66	14.00 น.	53.2	65.5	51.8	14 มิ.ย. 66	16.00 น.	53.6	68.3	51.0	14 มิ.ย. 66	18.00 น.	50.5	62.3	48.9
14 มิ.ย. 66	14.05 น.	52.0	62.9	50.1	14 มิ.ย. 66	16.05 น.	51.8	65.2	50.0	14 มิ.ย. 66	18.05 น.	49.8	59.8	47.6
14 มิ.ย. 66	14.10 น.	53.2	71.2	51.0	14 มิ.ย. 66	16.10 น.	51.5	58.2	49.8	14 มิ.ย. 66	18.10 น.	54.0	71.1	50.1
14 มิ.ย. 66	14.15 น.	53.2	68.2	51.0	14 มิ.ย. 66	16.15 น.	51.7	56.5	50.0	14 มิ.ย. 66	18.15 น.	51.3	66.4	49.1
14 มิ.ย. 66	14.20 น.	53.3	68.6	51.9	14 มิ.ย. 66	16.20 น.	53.3	65.1	51.9	14 มิ.ย. 66	18.20 น.	49.8	61.4	47.9
14 มิ.ย. 66	14.25 น.	52.1	64.8	51.1	14 มิ.ย. 66	16.25 น.	52.9	64.5	51.1	14 มิ.ย. 66	18.25 น.	49.8	61.4	47.7
14 มิ.ย. 66	14.30 น.	53.6	67.3	51.2	14 มิ.ย. 66	16.30 น.	52.5	67.1	51.2	14 มิ.ย. 66	18.30 น.	52.2	64.2	50.9
14 มิ.ย. 66	14.35 น.	52.0	66.5	50.9	14 มิ.ย. 66	16.35 น.	52.1	60.1	50.8	14 มิ.ย. 66	18.35 น.	56.0	71.1	51.2
14 มิ.ย. 66	14.40 น.	52.3	65.4	50.8	14 มิ.ย. 66	16.40 น.	51.7	60.7	50.0	14 มิ.ย. 66	18.40 น.	50.5	61.2	48.4
14 มิ.ย. 66	14.45 น.	51.9	64.3	49.9	14 มิ.ย. 66	16.45 น.	54.3	68.3	52.8	14 มิ.ย. 66	18.45 น.	50.9	58.7	48.8
14 มิ.ย. 66	14.50 น.	52.1	67.5	50.8	14 มิ.ย. 66	16.50 น.	53.7	65.9	51.8	14 มิ.ย. 66	18.50 น.	53.8	66.9	50.5
14 มิ.ย. 66	14.55 น.	56.5	75.2	52.1	14 มิ.ย. 66	16.55 น.	50.9	64.1	49.6	14 มิ.ย. 66	18.55 น.	51.7	60.7	49.1

ชื่อผู้ตรวจวัด/วิเคราะห์: บริษัท เฮลท์ แอนด์ เอ็นไวเทค จำกัด ชื่อผู้บันทึก (ประจำสถานีตรวจวัด): นายวราวุธ สาแก้วทราย และ นายภาสกร หมอนทอง ชื่อผู้ตรวจสอบ/ควบคุม: นายรุ่ง ฤทธิญาณ

.....
(นายประสาธน์ เจริญแหลม)
ผู้จัดการทั่วไป

.....
(นายรุ่ง ฤทธิญาณ)
กรรมการผู้จัดการ

ตำแหน่งพิกัดสถานีตรวจวัด: รพ.สต.บ้านมะเกลือ ตำแหน่งพิกัด UTM: 47P 6161688E 1746552N

วันที่ตรวจ	เวลาตรวจวัด	LAeq	Lmax	L90	วันที่ตรวจ	เวลาตรวจวัด	LAeq	Lmax	L90	วันที่ตรวจ	เวลาตรวจวัด	LAeq	Lmax	L90
14 มิ.ย. 66	19.00 น.	50.4	55.4	48.9	14 มิ.ย. 66	21.00 น.	49.0	53.4	47.0	14 มิ.ย. 66	23.00 น.	49.6	54.0	47.3
14 มิ.ย. 66	19.05 น.	49.8	59.8	47.9	14 มิ.ย. 66	21.05 น.	49.4	54.3	47.6	14 มิ.ย. 66	23.05 น.	50.1	57.7	48.0
14 มิ.ย. 66	19.10 น.	49.4	54.0	47.7	14 มิ.ย. 66	21.10 น.	50.0	62.6	48.7	14 มิ.ย. 66	23.10 น.	50.9	64.5	48.2
14 มิ.ย. 66	19.15 น.	50.6	73.7	48.7	14 มิ.ย. 66	21.15 น.	49.1	52.1	47.6	14 มิ.ย. 66	23.15 น.	49.6	53.3	47.3
14 มิ.ย. 66	19.20 น.	49.7	54.1	47.0	14 มิ.ย. 66	21.20 น.	49.2	53.8	47.0	14 มิ.ย. 66	23.20 น.	49.8	58.2	48.1
14 มิ.ย. 66	19.25 น.	50.0	56.3	47.8	14 มิ.ย. 66	21.25 น.	49.5	54.5	47.2	14 มิ.ย. 66	23.25 น.	49.5	56.3	48.3
14 มิ.ย. 66	19.30 น.	51.2	68.5	49.3	14 มิ.ย. 66	21.30 น.	49.5	53.7	47.7	14 มิ.ย. 66	23.30 น.	49.4	54.8	47.7
14 มิ.ย. 66	19.35 น.	49.6	53.5	47.1	14 มิ.ย. 66	21.35 น.	49.5	53.8	47.8	14 มิ.ย. 66	23.35 น.	50.0	54.0	48.1
14 มิ.ย. 66	19.40 น.	49.6	53.5	47.0	14 มิ.ย. 66	21.40 น.	49.5	53.5	47.9	14 มิ.ย. 66	23.40 น.	49.6	55.3	47.8
14 มิ.ย. 66	19.45 น.	50.9	66.7	48.8	14 มิ.ย. 66	21.45 น.	49.2	59.2	47.6	14 มิ.ย. 66	23.45 น.	49.6	60.0	47.7
14 มิ.ย. 66	19.50 น.	49.0	51.3	47.3	14 มิ.ย. 66	21.50 น.	49.3	56.2	48.0	14 มิ.ย. 66	23.50 น.	49.2	52.4	47.7
14 มิ.ย. 66	19.55 น.	49.4	54.2	47.3	14 มิ.ย. 66	21.55 น.	49.2	54.3	47.3	14 มิ.ย. 66	23.55 น.	49.1	51.2	47.7
14 มิ.ย. 66	20.00 น.	49.5	55.8	47.5	14 มิ.ย. 66	22.00 น.	49.1	51.9	47.4	15 มิ.ย. 66	0.00 น.	49.1	52.3	47.7
14 มิ.ย. 66	20.05 น.	49.6	57.7	47.7	14 มิ.ย. 66	22.05 น.	50.0	63.2	48.1	15 มิ.ย. 66	0.05 น.	49.0	52.0	47.5
14 มิ.ย. 66	20.10 น.	49.4	55.5	47.6	14 มิ.ย. 66	22.10 น.	50.5	67.8	48.1	15 มิ.ย. 66	0.10 น.	49.2	57.5	47.3
14 มิ.ย. 66	20.15 น.	49.9	55.5	47.9	14 มิ.ย. 66	22.15 น.	49.2	51.9	47.8	15 มิ.ย. 66	0.15 น.	49.2	60.4	47.4
14 มิ.ย. 66	20.20 น.	49.4	55.1	47.6	14 มิ.ย. 66	22.20 น.	49.2	52.5	47.7	15 มิ.ย. 66	0.20 น.	49.4	57.4	47.9
14 มิ.ย. 66	20.25 น.	49.6	53.0	47.7	14 มิ.ย. 66	22.25 น.	49.2	55.9	48.0	15 มิ.ย. 66	0.25 น.	49.2	51.8	47.7
14 มิ.ย. 66	20.30 น.	49.7	57.9	47.3	14 มิ.ย. 66	22.30 น.	49.2	56.6	47.5	15 มิ.ย. 66	0.30 น.	49.8	64.8	47.8
14 มิ.ย. 66	20.35 น.	50.6	60.1	48.6	14 มิ.ย. 66	22.35 น.	49.1	52.1	47.6	15 มิ.ย. 66	0.35 น.	49.3	59.7	47.9
14 มิ.ย. 66	20.40 น.	50.9	68.6	48.4	14 มิ.ย. 66	22.40 น.	49.1	53.2	47.6	15 มิ.ย. 66	0.40 น.	49.5	53.9	48.0
14 มิ.ย. 66	20.45 น.	50.9	58.5	48.9	14 มิ.ย. 66	22.45 น.	49.2	51.2	47.7	15 มิ.ย. 66	0.45 น.	49.5	52.1	48.0
14 มิ.ย. 66	20.50 น.	50.7	58.5	49.0	14 มิ.ย. 66	22.50 น.	49.3	57.8	47.5	15 มิ.ย. 66	0.50 น.	49.8	57.3	48.1
14 มิ.ย. 66	20.55 น.	49.4	58.3	47.8	14 มิ.ย. 66	22.55 น.	49.8	58.3	47.1	15 มิ.ย. 66	0.55 น.	49.5	53.3	48.0

ชื่อผู้ตรวจวัด/วิเคราะห์: บริษัท เฮลท์ แอนด์ เอ็นไวเทค จำกัด

ชื่อผู้บันทึก (ประจำสถานีตรวจวัด): นายวราวุธ สานแก้วทราย และ นายภาสกร หมอนทอง

ชื่อผู้ตรวจสอบ/ควบคุม: นายรุ่ง ฤทธิงาม



(นายประสาธน์ เจริญแหลม)
ผู้จัดการทั่วไป



(นายรุ่ง ฤทธิงาม)
กรรมการผู้จัดการ

ตำแหน่งพิกัดสถานีตรวจวัด: รพ.สต.บ้านมะเกลือ ตำแหน่งพิกัด UTM: 47P 6161688E 1746552N

วันที่ตรวจ	เวลาตรวจวัด	LAeq	Lmax	L90	วันที่ตรวจ	เวลาตรวจวัด	LAeq	Lmax	L90	วันที่ตรวจ	เวลาตรวจวัด	LAeq	Lmax	L90
15 มิ.ย. 66	01.00 น.	49.4	51.3	48.0	15 มิ.ย. 66	03.00 น.	49.6	53.2	47.7	15 มิ.ย. 66	05.00 น.	50.2	56.7	47.7
15 มิ.ย. 66	01.05 น.	49.4	52.1	47.9	15 มิ.ย. 66	03.05 น.	49.6	53.0	47.6	15 มิ.ย. 66	05.05 น.	50.2	55.4	47.6
15 มิ.ย. 66	01.10 น.	49.4	52.4	47.8	15 มิ.ย. 66	03.10 น.	49.8	54.0	48.0	15 มิ.ย. 66	05.10 น.	50.2	52.7	47.5
15 มิ.ย. 66	01.15 น.	49.5	53.1	47.7	15 มิ.ย. 66	03.15 น.	49.5	53.6	47.9	15 มิ.ย. 66	05.15 น.	50.0	55.0	48.0
15 มิ.ย. 66	01.20 น.	49.5	56.6	48.0	15 มิ.ย. 66	03.20 น.	49.6	53.5	48.1	15 มิ.ย. 66	05.20 น.	49.9	53.3	48.0
15 มิ.ย. 66	01.25 น.	49.6	56.8	47.9	15 มิ.ย. 66	03.25 น.	49.7	52.9	47.7	15 มิ.ย. 66	05.25 น.	52.2	61.1	48.9
15 มิ.ย. 66	01.30 น.	49.4	51.7	47.9	15 มิ.ย. 66	03.30 น.	49.6	52.9	47.8	15 มิ.ย. 66	05.30 น.	58.0	87.5	55.1
15 มิ.ย. 66	01.35 น.	49.6	54.8	48.1	15 มิ.ย. 66	03.35 น.	49.7	52.2	47.9	15 มิ.ย. 66	05.35 น.	52.2	60.7	51.4
15 มิ.ย. 66	01.40 น.	49.6	51.8	48.1	15 มิ.ย. 66	03.40 น.	49.7	53.7	48.2	15 มิ.ย. 66	05.40 น.	53.7	72.6	51.5
15 มิ.ย. 66	01.45 น.	49.7	52.8	48.2	15 มิ.ย. 66	03.45 น.	49.7	53.4	48.2	15 มิ.ย. 66	05.45 น.	51.8	66.2	50.2
15 มิ.ย. 66	01.50 น.	50.8	63.8	48.7	15 มิ.ย. 66	03.50 น.	49.7	52.6	48.2	15 มิ.ย. 66	05.50 น.	51.4	64.9	50.0
15 มิ.ย. 66	01.55 น.	49.9	53.9	47.8	15 มิ.ย. 66	03.55 น.	50.2	53.7	48.5	15 มิ.ย. 66	05.55 น.	52.7	68.3	51.3
15 มิ.ย. 66	02.00 น.	49.7	54.8	47.7	15 มิ.ย. 66	04.00 น.	50.3	54.1	48.3	15 มิ.ย. 66	06.00 น.	53.4	69.7	51.5
15 มิ.ย. 66	02.05 น.	49.7	53.4	47.5	15 มิ.ย. 66	04.05 น.	49.9	54.3	47.6	15 มิ.ย. 66	06.05 น.	52.0	64.7	51.0
15 มิ.ย. 66	02.10 น.	49.6	54.4	47.3	15 มิ.ย. 66	04.10 น.	49.7	55.3	48.1	15 มิ.ย. 66	06.10 น.	51.8	63.0	50.8
15 มิ.ย. 66	02.15 น.	49.6	52.1	47.5	15 มิ.ย. 66	04.15 น.	51.2	59.0	50.3	15 มิ.ย. 66	06.15 น.	51.7	67.6	50.0
15 มิ.ย. 66	02.20 น.	49.6	52.5	47.4	15 มิ.ย. 66	04.20 น.	50.0	55.4	49.3	15 มิ.ย. 66	06.20 น.	51.8	65.0	50.1
15 มิ.ย. 66	02.25 น.	49.9	56.0	47.6	15 มิ.ย. 66	04.25 น.	49.8	53.2	47.7	15 มิ.ย. 66	06.25 น.	52.2	62.1	50.2
15 มิ.ย. 66	02.30 น.	49.6	52.3	47.7	15 มิ.ย. 66	04.30 น.	49.9	56.6	47.3	15 มิ.ย. 66	06.30 น.	53.3	62.4	50.3
15 มิ.ย. 66	02.35 น.	49.6	53.7	47.7	15 มิ.ย. 66	04.35 น.	51.3	61.9	48.1	15 มิ.ย. 66	06.35 น.	51.7	60.0	50.0
15 มิ.ย. 66	02.40 น.	49.7	53.1	47.8	15 มิ.ย. 66	04.40 น.	49.9	55.0	47.7	15 มิ.ย. 66	06.40 น.	51.2	60.5	50.2
15 มิ.ย. 66	02.45 น.	49.7	51.5	48.1	15 มิ.ย. 66	04.45 น.	50.4	55.5	47.5	15 มิ.ย. 66	06.45 น.	52.3	64.2	50.4
15 มิ.ย. 66	02.50 น.	49.5	51.8	48.1	15 มิ.ย. 66	04.50 น.	50.0	53.0	47.6	15 มิ.ย. 66	06.50 น.	51.7	63.8	50.1
15 มิ.ย. 66	02.55 น.	49.7	55.3	48.2	15 มิ.ย. 66	04.55 น.	50.2	57.9	47.4	15 มิ.ย. 66	06.55 น.	53.3	66.7	52.6

ชื่อผู้ตรวจวัด/วิเคราะห์: บริษัท เฮลท์ แอนด์ เอ็นไวเทค จำกัด ชื่อผู้บันทึก (ประจำสถานีตรวจวัด): นายวราวุธ สานแก้วทราย และ นายภาสกร หมอนทอง ชื่อผู้ตรวจสอบ/ควบคุม: นายรุ่ง ฤทธิงาม

.....
(นายประสาธน์ เจริญแหลม)
ผู้จัดการทั่วไป

.....
(นายรุ่ง ฤทธิงาม)
กรรมการผู้จัดการ

ตำแหน่งพิกัดสถานีตรวจวัด: รพ.สต.บ้านมะเกลือ ตำแหน่งพิกัด UTM: 47P 6161688E 1746552N

วันที่ตรวจ	เวลาตรวจวัด	L _{Aeq}	L _{max}	L90	วันที่ตรวจ	เวลาตรวจวัด	L _{Aeq}	L _{max}	L90	วันที่ตรวจ	เวลาตรวจวัด	L _{Aeq}	L _{max}	L90
15 มิ.ย. 66	07.00 น.	54.5	71.1	52.8	15 มิ.ย. 66	09.00 น.	53.7	62.8	50.9	15 มิ.ย. 66	11.00 น.	54.3	62.9	52.1
15 มิ.ย. 66	07.05 น.	51.4	62.9	50.6	15 มิ.ย. 66	09.05 น.	55.1	67.2	53.0	15 มิ.ย. 66	11.05 น.	52.8	59.1	50.8
15 มิ.ย. 66	07.10 น.	51.5	60.9	50.5	15 มิ.ย. 66	09.10 น.	54.3	68.3	52.3	15 มิ.ย. 66	11.10 น.	53.3	64.1	51.5
15 มิ.ย. 66	07.15 น.	52.3	62.7	50.6	15 มิ.ย. 66	09.15 น.	52.8	62.0	50.7	15 มิ.ย. 66	11.15 น.	59.6	70.8	57.6
15 มิ.ย. 66	07.20 น.	51.4	70.7	49.7	15 มิ.ย. 66	09.20 น.	55.3	65.8	52.5	15 มิ.ย. 66	11.20 น.	59.6	63.7	57.9
15 มิ.ย. 66	07.25 น.	52.0	63.4	51.8	15 มิ.ย. 66	09.25 น.	54.3	67.5	52.0	15 มิ.ย. 66	11.25 น.	60.7	76.4	57.7
15 มิ.ย. 66	07.30 น.	52.3	65.9	51.6	15 มิ.ย. 66	09.30 น.	53.7	63.5	51.6	15 มิ.ย. 66	11.30 น.	63.7	78.2	58.4
15 มิ.ย. 66	07.35 น.	51.3	66.1	50.8	15 มิ.ย. 66	09.35 น.	53.2	63.5	51.3	15 มิ.ย. 66	11.35 น.	57.8	69.3	53.4
15 มิ.ย. 66	07.40 น.	53.0	66.6	51.6	15 มิ.ย. 66	09.40 น.	53.0	62.9	51.9	15 มิ.ย. 66	11.40 น.	53.3	64.5	51.3
15 มิ.ย. 66	07.45 น.	51.7	67.4	50.3	15 มิ.ย. 66	09.45 น.	54.6	65.0	52.3	15 มิ.ย. 66	11.45 น.	52.6	58.0	50.1
15 มิ.ย. 66	07.50 น.	52.1	62.1	50.8	15 มิ.ย. 66	09.50 น.	56.1	74.1	53.3	15 มิ.ย. 66	11.50 น.	57.0	71.4	54.5
15 มิ.ย. 66	07.55 น.	51.6	61.9	50.3	15 มิ.ย. 66	09.55 น.	52.9	63.1	50.8	15 มิ.ย. 66	11.55 น.	55.0	63.4	52.6
15 มิ.ย. 66	08.00 น.	50.9	62.1	49.8	15 มิ.ย. 66	10.00 น.	52.4	63.2	50.0	15 มิ.ย. 66	12.00 น.	53.3	64.4	51.5
15 มิ.ย. 66	08.05 น.	51.6	59.2	50.7	15 มิ.ย. 66	10.05 น.	52.5	70.1	50.3	15 มิ.ย. 66	12.05 น.	52.7	65.2	50.8
15 มิ.ย. 66	08.10 น.	52.3	61.8	51.7	15 มิ.ย. 66	10.10 น.	53.1	73.6	50.4	15 มิ.ย. 66	12.10 น.	51.5	64.2	50.0
15 มิ.ย. 66	08.15 น.	53.2	68.4	51.8	15 มิ.ย. 66	10.15 น.	55.3	79.3	52.6	15 มิ.ย. 66	12.15 น.	55.3	68.3	52.2
15 มิ.ย. 66	08.20 น.	52.7	65.7	51.7	15 มิ.ย. 66	10.20 น.	53.2	59.8	51.2	15 มิ.ย. 66	12.20 น.	54.9	64.3	52.3
15 มิ.ย. 66	08.25 น.	53.6	69.0	51.4	15 มิ.ย. 66	10.25 น.	53.6	63.3	51.3	15 มิ.ย. 66	12.25 น.	53.3	60.6	51.3
15 มิ.ย. 66	08.30 น.	53.0	66.7	51.2	15 มิ.ย. 66	10.30 น.	52.2	61.9	50.4	15 มิ.ย. 66	12.30 น.	53.7	61.6	51.7
15 มิ.ย. 66	08.35 น.	51.9	63.6	49.7	15 มิ.ย. 66	10.35 น.	55.5	59.6	52.8	15 มิ.ย. 66	12.35 น.	54.4	73.5	51.5
15 มิ.ย. 66	08.40 น.	53.9	68.9	52.3	15 มิ.ย. 66	10.40 น.	56.0	62.4	53.6	15 มิ.ย. 66	12.40 น.	53.6	66.8	50.7
15 มิ.ย. 66	08.45 น.	57.1	78.4	54.7	15 มิ.ย. 66	10.45 น.	55.1	60.8	53.0	15 มิ.ย. 66	12.45 น.	53.5	64.0	50.6
15 มิ.ย. 66	08.50 น.	55.0	70.5	53.1	15 มิ.ย. 66	10.50 น.	56.0	66.2	53.7	15 มิ.ย. 66	12.50 น.	53.9	64.9	50.4
15 มิ.ย. 66	08.55 น.	52.6	59.5	50.8	15 มิ.ย. 66	10.55 น.	52.9	65.8	50.9	15 มิ.ย. 66	12.55 น.	53.1	63.7	51.1

ชื่อผู้ตรวจวัด/วิเคราะห์: บริษัท เฮลท์ แอนด์ เอ็นไวเทค จำกัด ชื่อผู้บันทึก (ประจำสถานีตรวจวัด): นายวราวุธ สาแก้วทราย และ นายภาสกร หมอนทอง ชื่อผู้ตรวจสอบ/ควบคุม: นายรุ่ง ฤทธิงาม

.....
(นายประสาธน์ เจริญแหลม)
ผู้จัดการทั่วไป


.....
(นายรุ่ง ฤทธิงาม)
กรรมการผู้จัดการ

ตำแหน่งพิกัดสถานีตรวจวัด: รพ.สต.บ้านมะเกลือ ตำแหน่งพิกัด UTM: 47P 6161688E 1746552N

วันที่ตรวจ	เวลาตรวจวัด	LAeq	Lmax	L90	วันที่ตรวจ	เวลาตรวจวัด	LAeq	Lmax	L90	วันที่ตรวจ	เวลาตรวจวัด	LAeq	Lmax	L90
15 มิ.ย. 66	13.00 น.	54.2	71.2	51.1	15 มิ.ย. 66	15.00 น.	52.7	57.5	50.2	15 มิ.ย. 66	17.00 น.	52.2	61.2	50.2
15 มิ.ย. 66	13.05 น.	53.8	63.5	50.4	15 มิ.ย. 66	15.05 น.	53.6	67.1	50.7	15 มิ.ย. 66	17.05 น.	51.8	59.3	50.1
15 มิ.ย. 66	13.10 น.	52.8	61.2	50.2	15 มิ.ย. 66	15.10 น.	52.1	59.8	51.1	15 มิ.ย. 66	17.10 น.	52.3	64.6	51.1
15 มิ.ย. 66	13.15 น.	51.7	61.7	49.8	15 มิ.ย. 66	15.15 น.	53.4	62.6	51.2	15 มิ.ย. 66	17.15 น.	54.1	66.0	52.4
15 มิ.ย. 66	13.20 น.	51.8	59.5	49.9	15 มิ.ย. 66	15.20 น.	53.0	59.9	51.1	15 มิ.ย. 66	17.20 น.	52.2	63.1	50.8
15 มิ.ย. 66	13.25 น.	52.7	63.5	50.2	15 มิ.ย. 66	15.25 น.	53.0	59.3	51.0	15 มิ.ย. 66	17.25 น.	52.8	63.6	50.6
15 มิ.ย. 66	13.30 น.	52.8	62.7	50.4	15 มิ.ย. 66	15.30 น.	52.4	58.8	50.4	15 มิ.ย. 66	17.30 น.	51.4	61.1	49.8
15 มิ.ย. 66	13.35 น.	51.9	66.2	50.2	15 มิ.ย. 66	15.35 น.	52.0	57.1	50.3	15 มิ.ย. 66	17.35 น.	52.7	67.6	50.4
15 มิ.ย. 66	13.40 น.	53.4	67.1	51.2	15 มิ.ย. 66	15.40 น.	51.9	59.2	50.1	15 มิ.ย. 66	17.40 น.	52.7	64.8	51.0
15 มิ.ย. 66	13.45 น.	54.1	66.5	51.7	15 มิ.ย. 66	15.45 น.	52.7	64.1	51.0	15 มิ.ย. 66	17.45 น.	54.4	71.1	52.3
15 มิ.ย. 66	13.50 น.	52.4	58.8	50.4	15 มิ.ย. 66	15.50 น.	52.4	62.9	51.1	15 มิ.ย. 66	17.50 น.	53.4	64.8	51.3
15 มิ.ย. 66	13.55 น.	52.8	66.1	50.4	15 มิ.ย. 66	15.55 น.	53.0	63.7	51.0	15 มิ.ย. 66	17.55 น.	53.3	66.0	51.0
15 มิ.ย. 66	14.00 น.	53.2	62.3	50.7	15 มิ.ย. 66	16.00 น.	55.6	66.2	52.8	15 มิ.ย. 66	18.00 น.	66.2	77.0	63.4
15 มิ.ย. 66	14.05 น.	51.8	55.7	50.3	15 มิ.ย. 66	16.05 น.	54.7	65.8	52.8	15 มิ.ย. 66	18.05 น.	67.5	80.2	64.7
15 มิ.ย. 66	14.10 น.	52.8	62.5	50.6	15 มิ.ย. 66	16.10 น.	53.6	63.2	51.4	15 มิ.ย. 66	18.10 น.	67.6	76.6	64.5
15 มิ.ย. 66	14.15 น.	53.2	65.2	51.7	15 มิ.ย. 66	16.15 น.	54.6	69.4	52.0	15 มิ.ย. 66	18.15 น.	68.4	82.0	64.5
15 มิ.ย. 66	14.20 น.	52.9	67.7	51.5	15 มิ.ย. 66	16.20 น.	54.5	76.8	52.1	15 มิ.ย. 66	18.20 น.	67.2	76.1	64.2
15 มิ.ย. 66	14.25 น.	52.4	61.6	51.0	15 มิ.ย. 66	16.25 น.	51.7	61.0	50.4	15 มิ.ย. 66	18.25 น.	65.3	77.5	59.2
15 มิ.ย. 66	14.30 น.	52.1	57.1	50.6	15 มิ.ย. 66	16.30 น.	52.3	64.4	51.0	15 มิ.ย. 66	18.30 น.	58.3	71.2	55.6
15 มิ.ย. 66	14.35 น.	52.4	56.2	50.9	15 มิ.ย. 66	16.35 น.	53.5	68.6	51.2	15 มิ.ย. 66	18.35 น.	57.9	71.9	55.0
15 มิ.ย. 66	14.40 น.	52.2	60.6	51.3	15 มิ.ย. 66	16.40 น.	51.9	66.5	51.0	15 มิ.ย. 66	18.40 น.	58.1	76.3	54.5
15 มิ.ย. 66	14.45 น.	53.3	70.3	51.4	15 มิ.ย. 66	16.45 น.	55.4	74.8	52.0	15 มิ.ย. 66	18.45 น.	50.4	57.7	48.6
15 มิ.ย. 66	14.50 น.	52.4	62.4	50.4	15 มิ.ย. 66	16.50 น.	51.8	59.1	50.0	15 มิ.ย. 66	18.50 น.	51.8	64.9	48.2
15 มิ.ย. 66	14.55 น.	52.9	66.0	51.3	15 มิ.ย. 66	16.55 น.	52.1	65.3	50.0	15 มิ.ย. 66	18.55 น.	49.9	55.7	47.2

ชื่อผู้ตรวจวัด/วิเคราะห์: บริษัท เฮลท์ แอนด์ เอ็นไวเทค จำกัด ชื่อผู้บันทึก (ประจำสถานีตรวจวัด): นายวราวุธ สาแก้วทราย และ นายภาสกร หมอนทอง ชื่อผู้ตรวจสอบ/ควบคุม: นายรุ่ง ฤทธิงาม


.....
(นายประสาธน์ เจริญแหลม)
ผู้จัดการทั่วไป


.....
(นายรุ่ง ฤทธิงาม)
กรรมการผู้จัดการ

ตำแหน่งพิกัดสถานีตรวจวัด: รพ.สต.บ้านมะเกลือ ตำแหน่งพิกัด UTM: 47P 6161688E 1746552N

วันที่ตรวจ	เวลาตรวจวัด	LAeq	Lmax	L90	วันที่ตรวจ	เวลาตรวจวัด	LAeq	Lmax	L90	วันที่ตรวจ	เวลาตรวจวัด	LAeq	Lmax	L90
15 มิ.ย. 66	19.00 น.	50.1	55.0	48.4	15 มิ.ย. 66	21.00 น.	49.5	52.3	47.3	15 มิ.ย. 66	23.00 น.	49.7	51.6	48.1
15 มิ.ย. 66	19.05 น.	49.8	53.7	47.6	15 มิ.ย. 66	21.05 น.	49.6	51.7	47.1	15 มิ.ย. 66	23.05 น.	49.8	52.0	48.0
15 มิ.ย. 66	19.10 น.	49.9	56.7	47.2	15 มิ.ย. 66	21.10 น.	50.1	59.6	47.3	15 มิ.ย. 66	23.10 น.	49.5	51.0	49.0
15 มิ.ย. 66	19.15 น.	49.7	53.4	48.0	15 มิ.ย. 66	21.15 น.	50.1	55.9	47.4	15 มิ.ย. 66	23.15 น.	49.6	53.4	47.1
15 มิ.ย. 66	19.20 น.	49.8	56.3	48.1	15 มิ.ย. 66	21.20 น.	50.1	53.4	47.3	15 มิ.ย. 66	23.20 น.	49.9	53.6	47.3
15 มิ.ย. 66	19.25 น.	49.6	54.0	48.0	15 มิ.ย. 66	21.25 น.	50.1	53.4	47.5	15 มิ.ย. 66	23.25 น.	49.8	53.7	47.3
15 มิ.ย. 66	19.30 น.	49.6	52.1	47.9	15 มิ.ย. 66	21.30 น.	49.9	60.0	47.7	15 มิ.ย. 66	23.30 น.	50.0	58.2	48.4
15 มิ.ย. 66	19.35 น.	50.2	57.2	47.6	15 มิ.ย. 66	21.35 น.	50.0	54.4	48.1	15 มิ.ย. 66	23.35 น.	49.7	57.0	47.2
15 มิ.ย. 66	19.40 น.	49.9	57.9	47.2	15 มิ.ย. 66	21.40 น.	49.7	51.8	47.2	15 มิ.ย. 66	23.40 น.	49.7	52.0	47.2
15 มิ.ย. 66	19.45 น.	49.8	53.2	47.2	15 มิ.ย. 66	21.45 น.	49.5	53.4	47.6	15 มิ.ย. 66	23.45 น.	49.7	53.3	47.1
15 มิ.ย. 66	19.50 น.	49.9	54.9	47.3	15 มิ.ย. 66	21.50 น.	49.4	53.6	47.2	15 มิ.ย. 66	23.50 น.	49.8	54.2	47.2
15 มิ.ย. 66	19.55 น.	50.2	57.7	47.2	15 มิ.ย. 66	21.55 น.	49.7	52.6	47.3	15 มิ.ย. 66	23.55 น.	50.0	55.9	49.3
15 มิ.ย. 66	20.00 น.	50.3	57.9	48.3	15 มิ.ย. 66	22.00 น.	49.6	53.8	48.4	16 มิ.ย. 66	0.00 น.	50.0	54.5	49.3
15 มิ.ย. 66	20.05 น.	50.1	54.0	48.2	15 มิ.ย. 66	22.05 น.	49.7	51.7	48.1	16 มิ.ย. 66	0.05 น.	49.7	52.0	49.2
15 มิ.ย. 66	20.10 น.	50.0	55.4	47.4	15 มิ.ย. 66	22.10 น.	49.7	53.7	48.0	16 มิ.ย. 66	0.10 น.	49.7	53.1	49.2
15 มิ.ย. 66	20.15 น.	50.1	62.5	47.4	15 มิ.ย. 66	22.15 น.	50.0	61.1	48.2	16 มิ.ย. 66	0.15 น.	50.0	53.8	49.3
15 มิ.ย. 66	20.20 น.	49.8	53.0	47.6	15 มิ.ย. 66	22.20 น.	49.9	55.7	47.5	16 มิ.ย. 66	0.20 น.	49.8	51.9	49.4
15 มิ.ย. 66	20.25 น.	50.3	55.7	48.1	15 มิ.ย. 66	22.25 น.	49.9	51.6	47.5	16 มิ.ย. 66	0.25 น.	49.8	55.0	49.2
15 มิ.ย. 66	20.30 น.	49.8	54.3	47.0	15 มิ.ย. 66	22.30 น.	50.0	52.5	48.0	16 มิ.ย. 66	0.30 น.	49.7	52.9	49.2
15 มิ.ย. 66	20.35 น.	50.2	57.6	48.1	15 มิ.ย. 66	22.35 น.	49.9	52.4	47.6	16 มิ.ย. 66	0.35 น.	49.5	53.7	49.0
15 มิ.ย. 66	20.40 น.	49.5	52.4	47.4	15 มิ.ย. 66	22.40 น.	49.6	52.2	47.9	16 มิ.ย. 66	0.40 น.	49.6	53.5	49.1
15 มิ.ย. 66	20.45 น.	49.4	53.1	47.1	15 มิ.ย. 66	22.45 น.	49.6	51.8	48.0	16 มิ.ย. 66	0.45 น.	49.4	53.5	48.9
15 มิ.ย. 66	20.50 น.	49.8	53.2	47.2	15 มิ.ย. 66	22.50 น.	49.7	54.3	47.3	16 มิ.ย. 66	0.50 น.	49.4	53.3	48.8
15 มิ.ย. 66	20.55 น.	49.7	52.0	47.3	15 มิ.ย. 66	22.55 น.	49.7	54.6	47.6	16 มิ.ย. 66	0.55 น.	49.6	51.8	48.7

ชื่อผู้ตรวจวัด/วิเคราะห์: บริษัท เฮลท์ แอนด์ เอ็นไวเทค จำกัด ชื่อผู้บันทึก (ประจำสถานีตรวจวัด): นายวราวุธ สาแก้วทราย และ นายภาสกร หนองทอง ชื่อผู้ตรวจสอบ/ควบคุม: นายรุ่ง ฤทธิงาม

.....
(นายประสาธน์ เจริญแหลม)
ผู้จัดการทั่วไป

.....
(นายรุ่ง ฤทธิงาม)
กรรมการผู้จัดการ

ตำแหน่งพิกัดสถานีตรวจวัด: รพ.สต.บ้านมะเกลือ ตำแหน่งพิกัด UTM: 47P 6161688E 1746552N

วันที่ตรวจ	เวลาตรวจวัด	LAeq	Lmax	L90	วันที่ตรวจ	เวลาตรวจวัด	LAeq	Lmax	L90	วันที่ตรวจ	เวลาตรวจวัด	LAeq	Lmax	L90
16 มิ.ย. 66	01.00 น.	49.3	52.4	47.8	16 มิ.ย. 66	03.00 น.	49.7	53.7	48.9	16 มิ.ย. 66	05.00 น.	49.5	52.1	47.7
16 มิ.ย. 66	01.05 น.	49.4	55.2	47.9	16 มิ.ย. 66	03.05 น.	49.7	52.2	49.2	16 มิ.ย. 66	05.05 น.	49.7	53.7	47.2
16 มิ.ย. 66	01.10 น.	50.7	60.4	48.9	16 มิ.ย. 66	03.10 น.	49.5	55.6	49.2	16 มิ.ย. 66	05.10 น.	49.6	52.7	47.3
16 มิ.ย. 66	01.15 น.	49.4	51.6	49.2	16 มิ.ย. 66	03.15 น.	49.6	51.7	49.1	16 มิ.ย. 66	05.15 น.	49.9	56.2	47.6
16 มิ.ย. 66	01.20 น.	49.6	52.3	49.1	16 มิ.ย. 66	03.20 น.	49.7	54.8	49.1	16 มิ.ย. 66	05.20 น.	50.3	59.2	48.3
16 มิ.ย. 66	01.25 น.	49.3	52.5	47.8	16 มิ.ย. 66	03.25 น.	51.0	63.0	49.0	16 มิ.ย. 66	05.25 น.	49.8	54.7	48.0
16 มิ.ย. 66	01.30 น.	49.2	51.1	47.9	16 มิ.ย. 66	03.30 น.	49.7	57.6	48.1	16 มิ.ย. 66	05.30 น.	50.6	59.0	49.4
16 มิ.ย. 66	01.35 น.	49.3	53.8	47.8	16 มิ.ย. 66	03.35 น.	49.7	52.9	48.2	16 มิ.ย. 66	05.35 น.	53.3	68.4	50.9
16 มิ.ย. 66	01.40 น.	49.4	54.9	47.9	16 มิ.ย. 66	03.40 น.	49.5	50.7	48.1	16 มิ.ย. 66	05.40 น.	51.7	63.2	50.7
16 มิ.ย. 66	01.45 น.	49.4	51.0	47.8	16 มิ.ย. 66	03.45 น.	49.5	53.1	48.0	16 มิ.ย. 66	05.45 น.	55.0	73.7	52.6
16 มิ.ย. 66	01.50 น.	49.9	69.1	47.9	16 มิ.ย. 66	03.50 น.	49.4	51.3	47.9	16 มิ.ย. 66	05.50 น.	57.4	76.3	55.2
16 มิ.ย. 66	01.55 น.	49.5	57.6	48.3	16 มิ.ย. 66	03.55 น.	49.5	54.6	47.4	16 มิ.ย. 66	05.55 น.	57.1	72.6	55.5
16 มิ.ย. 66	02.00 น.	49.7	55.8	48.1	16 มิ.ย. 66	04.00 น.	49.4	53.4	47.9	16 มิ.ย. 66	06.00 น.	54.5	70.5	52.5
16 มิ.ย. 66	02.05 น.	49.7	54.0	48.2	16 มิ.ย. 66	04.05 น.	49.3	51.1	47.8	16 มิ.ย. 66	06.05 น.	54.4	68.3	52.1
16 มิ.ย. 66	02.10 น.	49.6	53.1	48.6	16 มิ.ย. 66	04.10 น.	49.7	53.1	47.3	16 มิ.ย. 66	06.10 น.	55.1	67.3	52.9
16 มิ.ย. 66	02.15 น.	49.5	51.4	48.7	16 มิ.ย. 66	04.15 น.	50.4	64.3	48.7	16 มิ.ย. 66	06.15 น.	55.4	68.9	52.6
16 มิ.ย. 66	02.20 น.	50.0	58.1	49.3	16 มิ.ย. 66	04.20 น.	49.4	52.6	48.3	16 มิ.ย. 66	06.20 น.	55.2	69.1	53.0
16 มิ.ย. 66	02.25 น.	49.8	58.1	49.0	16 มิ.ย. 66	04.25 น.	50.1	58.8	48.9	16 มิ.ย. 66	06.25 น.	54.0	69.9	52.1
16 มิ.ย. 66	02.30 น.	49.5	51.9	49.0	16 มิ.ย. 66	04.30 น.	49.6	58.3	48.0	16 มิ.ย. 66	06.30 น.	55.5	68.5	52.3
16 มิ.ย. 66	02.35 น.	49.5	51.8	49.1	16 มิ.ย. 66	04.35 น.	49.3	53.7	47.9	16 มิ.ย. 66	06.35 น.	57.1	71.2	53.4
16 มิ.ย. 66	02.40 น.	49.7	60.4	49.1	16 มิ.ย. 66	04.40 น.	49.3	51.9	47.8	16 มิ.ย. 66	06.40 น.	55.1	72.1	53.2
16 มิ.ย. 66	02.45 น.	49.7	51.1	49.3	16 มิ.ย. 66	04.45 น.	49.3	51.5	47.9	16 มิ.ย. 66	06.45 น.	56.2	74.3	53.7
16 มิ.ย. 66	02.50 น.	49.7	51.7	49.2	16 มิ.ย. 66	04.50 น.	49.3	51.9	47.9	16 มิ.ย. 66	06.50 น.	52.9	72.4	51.5
16 มิ.ย. 66	02.55 น.	49.5	51.9	48.7	16 มิ.ย. 66	04.55 น.	49.5	57.0	47.2	16 มิ.ย. 66	06.55 น.	53.1	70.3	51.8

ชื่อผู้ตรวจวัด/วิเคราะห์: บริษัท เฮลท์ แอนด์ เอ็นไวเทค จำกัด ชื่อผู้บันทึก (ประจำสถานีตรวจวัด): นายวราวุธ สาแก้วทราย และ นายภาสกร หมอนทอง ชื่อผู้ตรวจสอบ/ควบคุม: นายรุ่ง ฤทธิงาม

.....
(นายประสาธน์ เจริญแหลม)
ผู้จัดการทั่วไป

.....
(นายรุ่ง ฤทธิงาม)
กรรมการผู้จัดการ

ตำแหน่งพิกัดสถานีตรวจวัด: รพ.สต.บ้านมะเกลือ ตำแหน่งพิกัด UTM: 47P 6161688E 1746552N

วันที่ตรวจ	เวลาตรวจวัด	LAeq	Lmax	L90	วันที่ตรวจ	เวลาตรวจวัด	LAeq	Lmax	L90	วันที่ตรวจ	เวลาตรวจวัด	LAeq	Lmax	L90
16 มิ.ย. 66	07.00 น.	55.2	69.2	52.5	16 มิ.ย. 66	09.00 น.	56.9	76.8	54.2	16 มิ.ย. 66	11.00 น.	56.7	67.6	54.7
16 มิ.ย. 66	07.05 น.	57.4	69.4	55.1	16 มิ.ย. 66	09.05 น.	56.4	76.1	53.8	16 มิ.ย. 66	11.05 น.	55.0	69.4	54.3
16 มิ.ย. 66	07.10 น.	54.1	68.5	52.2	16 มิ.ย. 66	09.10 น.	57.6	75.3	55.4	16 มิ.ย. 66	11.10 น.	57.4	73.2	55.0
16 มิ.ย. 66	07.15 น.	56.4	68.6	54.6	16 มิ.ย. 66	09.15 น.	56.8	77.0	53.1	16 มิ.ย. 66	11.15 น.	60.4	72.2	59.1
16 มิ.ย. 66	07.20 น.	56.7	68.5	54.9	16 มิ.ย. 66	09.20 น.	55.4	73.3	52.6	16 มิ.ย. 66	11.20 น.	58.6	71.3	55.0
16 มิ.ย. 66	07.25 น.	56.3	72.2	54.8	16 มิ.ย. 66	09.25 น.	58.1	77.0	54.4	16 มิ.ย. 66	11.25 น.	57.8	68.0	55.6
16 มิ.ย. 66	07.30 น.	57.6	69.1	55.3	16 มิ.ย. 66	09.30 น.	57.1	71.1	54.3	16 มิ.ย. 66	11.30 น.	58.6	69.6	56.2
16 มิ.ย. 66	07.35 น.	58.1	69.6	55.4	16 มิ.ย. 66	09.35 น.	54.8	75.8	52.8	16 มิ.ย. 66	11.35 น.	58.7	65.9	56.6
16 มิ.ย. 66	07.40 น.	55.3	69.1	53.7	16 มิ.ย. 66	09.40 น.	56.0	78.0	53.8	16 มิ.ย. 66	11.40 น.	59.3	70.2	56.9
16 มิ.ย. 66	07.45 น.	58.1	71.1	55.2	16 มิ.ย. 66	09.45 น.	57.3	76.8	54.0	16 มิ.ย. 66	11.45 น.	60.1	72.9	57.1
16 มิ.ย. 66	07.50 น.	58.5	71.4	54.1	16 มิ.ย. 66	09.50 น.	56.2	64.5	53.3	16 มิ.ย. 66	11.50 น.	59.0	76.4	57.3
16 มิ.ย. 66	07.55 น.	57.3	70.3	55.3	16 มิ.ย. 66	09.55 น.	56.9	75.2	53.9	16 มิ.ย. 66	11.55 น.	56.7	77.6	54.3
16 มิ.ย. 66	08.00 น.	56.6	69.2	55.9	16 มิ.ย. 66	10.00 น.	55.9	61.3	53.8	16 มิ.ย. 66	12.00 น.	57.9	67.7	55.7
16 มิ.ย. 66	08.05 น.	57.6	70.8	55.7	16 มิ.ย. 66	10.05 น.	58.5	77.7	56.4	16 มิ.ย. 66	12.05 น.	59.4	77.2	57.1
16 มิ.ย. 66	08.10 น.	61.0	85.3	56.6	16 มิ.ย. 66	10.10 น.	55.7	63.9	53.5	16 มิ.ย. 66	12.10 น.	59.1	79.6	56.3
16 มิ.ย. 66	08.15 น.	61.0	75.9	56.7	16 มิ.ย. 66	10.15 น.	56.0	69.6	54.6	16 มิ.ย. 66	12.15 น.	58.8	76.1	56.4
16 มิ.ย. 66	08.20 น.	57.2	70.7	53.5	16 มิ.ย. 66	10.20 น.	55.7	67.3	53.5	16 มิ.ย. 66	12.20 น.	59.2	75.6	57.3
16 มิ.ย. 66	08.25 น.	55.3	68.4	52.9	16 มิ.ย. 66	10.25 น.	57.7	74.8	53.2	16 มิ.ย. 66	12.25 น.	58.6	72.2	56.2
16 มิ.ย. 66	08.30 น.	60.1	70.0	58.2	16 มิ.ย. 66	10.30 น.	56.7	75.7	53.5	16 มิ.ย. 66	12.30 น.	58.1	70.1	55.7
16 มิ.ย. 66	08.35 น.	59.3	71.7	57.7	16 มิ.ย. 66	10.35 น.	57.7	76.7	54.9	16 มิ.ย. 66	12.35 น.	55.9	64.0	53.8
16 มิ.ย. 66	08.40 น.	58.8	68.1	56.9	16 มิ.ย. 66	10.40 น.	56.0	74.6	53.0	16 มิ.ย. 66	12.40 น.	57.7	73.2	55.0
16 มิ.ย. 66	08.45 น.	58.9	67.8	56.5	16 มิ.ย. 66	10.45 น.	54.7	62.0	52.9	16 มิ.ย. 66	12.45 น.	58.1	73.9	56.6
16 มิ.ย. 66	08.50 น.	58.0	68.9	56.9	16 มิ.ย. 66	10.50 น.	55.3	63.0	52.3	16 มิ.ย. 66	12.50 น.	56.8	67.7	54.7
16 มิ.ย. 66	08.55 น.	57.9	66.7	55.9	16 มิ.ย. 66	10.55 น.	55.9	66.4	52.8	16 มิ.ย. 66	12.55 น.	56.2	74.9	54.4

ชื่อผู้ตรวจวัด/วิเคราะห์: บริษัท เฮลท์ แอนด์ เอ็นไวเทค จำกัด ชื่อผู้บันทึก (ประจำสถานีตรวจวัด): นายวราวุธ สานแก้วทราย และ นายภาสกร หนองทอง ชื่อผู้ตรวจสอบ/ควบคุม: นายรุ่ง ฤทธิงาม

.....
(นายประสาธน์ เจริญแหลม)
ผู้จัดการทั่วไป


.....
(นายรุ่ง ฤทธิงาม)
กรรมการผู้จัดการ

ตำแหน่งพิกัดสถานีตรวจวัด: รพ.สต.บ้านมะเกลือ ตำแหน่งพิกัด UTM: 47P 6161688E 1746552N

วันที่ตรวจ	เวลาตรวจวัด	LAeq	Lmax	L90	วันที่ตรวจ	เวลาตรวจวัด	LAeq	Lmax	L90	วันที่ตรวจ	เวลาตรวจวัด	LAeq	Lmax	L90
16 มิ.ย. 66	13.00 น.	55.2	65.8	52.3	16 มิ.ย. 66	15.00 น.	51.9	57.8	49.8	16 มิ.ย. 66	17.00 น.	53.5	71.9	50.7
16 มิ.ย. 66	13.05 น.	55.2	65.6	52.1	16 มิ.ย. 66	15.05 น.	50.7	56.7	48.2	16 มิ.ย. 66	17.05 น.	52.1	70.4	50.2
16 มิ.ย. 66	13.10 น.	55.2	71.1	52.1	16 มิ.ย. 66	15.10 น.	50.9	59.0	48.3	16 มิ.ย. 66	17.10 น.	50.8	57.4	47.9
16 มิ.ย. 66	13.15 น.	55.4	69.0	52.0	16 มิ.ย. 66	15.15 น.	52.0	59.8	50.1	16 มิ.ย. 66	17.15 น.	51.8	66.0	47.7
16 มิ.ย. 66	13.20 น.	54.6	64.3	52.1	16 มิ.ย. 66	15.20 น.	52.4	62.8	50.2	16 มิ.ย. 66	17.20 น.	51.2	57.9	48.0
16 มิ.ย. 66	13.25 น.	54.0	59.1	52.3	16 มิ.ย. 66	15.25 น.	53.5	71.9	50.5	16 มิ.ย. 66	17.25 น.	56.6	71.7	53.0
16 มิ.ย. 66	13.30 น.	54.0	60.3	52.1	16 มิ.ย. 66	15.30 น.	50.7	56.6	48.7	16 มิ.ย. 66	17.30 น.	58.1	73.7	55.9
16 มิ.ย. 66	13.35 น.	53.2	59.9	51.7	16 มิ.ย. 66	15.35 น.	50.9	61.7	48.6	16 มิ.ย. 66	17.35 น.	60.8	78.4	57.0
16 มิ.ย. 66	13.40 น.	54.3	66.6	51.9	16 มิ.ย. 66	15.40 น.	50.7	63.1	48.6	16 มิ.ย. 66	17.40 น.	62.4	81.7	56.8
16 มิ.ย. 66	13.45 น.	55.2	65.1	52.3	16 มิ.ย. 66	15.45 น.	51.8	65.3	49.7	16 มิ.ย. 66	17.45 น.	61.9	81.0	57.0
16 มิ.ย. 66	13.50 น.	54.3	63.9	52.0	16 มิ.ย. 66	15.50 น.	52.7	69.9	50.1	16 มิ.ย. 66	17.50 น.	62.8	82.4	57.6
16 มิ.ย. 66	13.55 น.	53.8	60.0	51.4	16 มิ.ย. 66	15.55 น.	55.1	71.9	53.0	16 มิ.ย. 66	17.55 น.	64.0	84.3	58.3
16 มิ.ย. 66	14.00 น.	53.8	59.8	51.3	16 มิ.ย. 66	16.00 น.	57.4	79.1	54.2	16 มิ.ย. 66	18.00 น.	63.0	79.8	56.7
16 มิ.ย. 66	14.05 น.	53.8	63.9	51.1	16 มิ.ย. 66	16.05 น.	54.4	66.7	52.1	16 มิ.ย. 66	18.05 น.	64.7	77.1	56.4
16 มิ.ย. 66	14.10 น.	54.0	62.4	51.3	16 มิ.ย. 66	16.10 น.	53.6	63.1	51.7	16 มิ.ย. 66	18.10 น.	63.5	79.6	57.0
16 มิ.ย. 66	14.15 น.	54.0	59.9	51.4	16 มิ.ย. 66	16.15 น.	52.8	65.9	50.8	16 มิ.ย. 66	18.15 น.	64.3	83.3	58.0
16 มิ.ย. 66	14.20 น.	54.3	65.9	51.8	16 มิ.ย. 66	16.20 น.	55.3	68.3	51.9	16 มิ.ย. 66	18.20 น.	51.8	61.8	49.7
16 มิ.ย. 66	14.25 น.	54.2	65.4	51.9	16 มิ.ย. 66	16.25 น.	54.6	65.9	51.7	16 มิ.ย. 66	18.25 น.	50.9	59.2	48.4
16 มิ.ย. 66	14.30 น.	52.3	63.6	50.9	16 มิ.ย. 66	16.30 น.	52.5	65.8	50.7	16 มิ.ย. 66	18.30 น.	49.7	61.1	47.1
16 มิ.ย. 66	14.35 น.	52.7	62.2	50.7	16 มิ.ย. 66	16.35 น.	51.8	61.0	49.3	16 มิ.ย. 66	18.35 น.	49.5	54.3	47.0
16 มิ.ย. 66	14.40 น.	52.5	63.0	50.8	16 มิ.ย. 66	16.40 น.	51.1	59.4	49.9	16 มิ.ย. 66	18.40 น.	49.5	54.9	47.4
16 มิ.ย. 66	14.45 น.	51.0	57.8	49.7	16 มิ.ย. 66	16.45 น.	50.0	56.9	48.4	16 มิ.ย. 66	18.45 น.	57.7	81.4	54.9
16 มิ.ย. 66	14.50 น.	52.6	62.9	50.7	16 มิ.ย. 66	16.50 น.	52.2	64.4	50.0	16 มิ.ย. 66	18.50 น.	50.9	63.9	48.6
16 มิ.ย. 66	14.55 น.	52.3	62.4	50.9	16 มิ.ย. 66	16.55 น.	50.4	57.1	48.6	16 มิ.ย. 66	18.55 น.	49.8	54.9	47.2

ชื่อผู้ตรวจวัด/วิเคราะห์: บริษัท เฮลท์ เอ็นไวเทค จำกัด ชื่อผู้บันทึก (ประจำสถานีตรวจวัด): นายวราวุธ สาแก้วทราย และ นายภาสกร หมอนทอง ชื่อผู้ตรวจสอบ/ควบคุม: นายรุ่ง ฤทธิงาม


.....
(นายประสาธน์ เจริญแหลม)
ผู้จัดการทั่วไป


.....
(นายรุ่ง ฤทธิงาม)
กรรมการผู้จัดการ

ตำแหน่งพิกัดสถานีตรวจวัด: รพ.สต.บ้านมะเกลือ ตำแหน่งพิกัด UTM: 47P 6161688E 1746552N

วันที่ตรวจ	เวลาตรวจวัด	LAeq	Lmax	L90	วันที่ตรวจ	เวลาตรวจวัด	LAeq	Lmax	L90	วันที่ตรวจ	เวลาตรวจวัด	LAeq	Lmax	L90
16 มิ.ย. 66	19.00 น.	49.9	55.2	47.3	16 มิ.ย. 66	21.00 น.	50.4	53.4	48.9	16 มิ.ย. 66	23.00 น.	50.2	55.3	48.0
16 มิ.ย. 66	19.05 น.	49.7	55.5	47.1	16 มิ.ย. 66	21.05 น.	50.8	57.0	48.1	16 มิ.ย. 66	23.05 น.	50.4	56.0	48.4
16 มิ.ย. 66	19.10 น.	50.5	60.3	48.2	16 มิ.ย. 66	21.10 น.	51.3	57.5	49.2	16 มิ.ย. 66	23.10 น.	50.4	52.9	47.9
16 มิ.ย. 66	19.15 น.	49.6	54.3	47.1	16 มิ.ย. 66	21.15 น.	50.5	53.5	48.7	16 มิ.ย. 66	23.15 น.	51.1	57.3	48.1
16 มิ.ย. 66	19.20 น.	49.7	54.1	47.3	16 มิ.ย. 66	21.20 น.	50.9	56.6	48.6	16 มิ.ย. 66	23.20 น.	50.3	53.9	48.8
16 มิ.ย. 66	19.25 น.	49.7	52.6	47.3	16 มิ.ย. 66	21.25 น.	50.8	56.6	48.3	16 มิ.ย. 66	23.25 น.	50.2	53.3	48.7
16 มิ.ย. 66	19.30 น.	49.7	53.8	47.4	16 มิ.ย. 66	21.30 น.	50.8	55.1	48.5	16 มิ.ย. 66	23.30 น.	50.3	53.5	48.8
16 มิ.ย. 66	19.35 น.	49.8	59.3	47.2	16 มิ.ย. 66	21.35 น.	50.7	53.7	48.4	16 มิ.ย. 66	23.35 น.	50.5	53.2	48.9
16 มิ.ย. 66	19.40 น.	49.7	54.7	47.3	16 มิ.ย. 66	21.40 น.	50.6	55.0	48.0	16 มิ.ย. 66	23.40 น.	50.4	52.9	48.0
16 มิ.ย. 66	19.45 น.	50.4	60.6	48.4	16 มิ.ย. 66	21.45 น.	50.5	58.2	48.6	16 มิ.ย. 66	23.45 น.	50.4	53.3	48.7
16 มิ.ย. 66	19.50 น.	50.2	56.5	48.5	16 มิ.ย. 66	21.50 น.	50.4	53.8	48.9	16 มิ.ย. 66	23.50 น.	50.5	53.7	49.0
16 มิ.ย. 66	19.55 น.	50.1	54.2	48.6	16 มิ.ย. 66	21.55 น.	50.5	54.1	49.8	16 มิ.ย. 66	23.55 น.	50.7	56.0	48.2
16 มิ.ย. 66	20.00 น.	50.2	57.6	48.6	16 มิ.ย. 66	22.00 น.	51.3	57.8	49.0	17 มิ.ย. 66	0.00 น.	51.0	55.5	48.4
16 มิ.ย. 66	20.05 น.	50.7	57.9	48.8	16 มิ.ย. 66	22.05 น.	50.8	57.3	48.2	17 มิ.ย. 66	0.05 น.	50.8	56.2	48.1
16 มิ.ย. 66	20.10 น.	50.9	62.8	48.9	16 มิ.ย. 66	22.10 น.	50.1	53.9	48.6	17 มิ.ย. 66	0.10 น.	50.8	54.0	48.3
16 มิ.ย. 66	20.15 น.	51.6	63.4	49.0	16 มิ.ย. 66	22.15 น.	50.1	53.1	48.6	17 มิ.ย. 66	0.15 น.	50.5	53.7	48.0
16 มิ.ย. 66	20.20 น.	50.3	55.6	48.8	16 มิ.ย. 66	22.20 น.	50.3	54.9	48.8	17 มิ.ย. 66	0.20 น.	50.7	54.0	48.2
16 มิ.ย. 66	20.25 น.	50.3	55.0	48.8	16 มิ.ย. 66	22.25 น.	50.7	59.2	48.7	17 มิ.ย. 66	0.25 น.	50.7	54.5	48.1
16 มิ.ย. 66	20.30 น.	50.3	53.5	48.4	16 มิ.ย. 66	22.30 น.	50.1	53.6	48.6	17 มิ.ย. 66	0.30 น.	50.7	56.3	48.1
16 มิ.ย. 66	20.35 น.	50.5	53.5	48.1	16 มิ.ย. 66	22.35 น.	50.3	58.6	48.5	17 มิ.ย. 66	0.35 น.	50.3	52.8	47.9
16 มิ.ย. 66	20.40 น.	50.5	55.3	48.3	16 มิ.ย. 66	22.40 น.	50.1	53.5	48.7	17 มิ.ย. 66	0.40 น.	50.6	55.3	48.1
16 มิ.ย. 66	20.45 น.	51.0	61.3	49.1	16 มิ.ย. 66	22.45 น.	50.1	54.3	48.6	17 มิ.ย. 66	0.45 น.	50.5	55.0	48.1
16 มิ.ย. 66	20.50 น.	50.3	52.2	48.8	16 มิ.ย. 66	22.50 น.	50.0	53.7	48.6	17 มิ.ย. 66	0.50 น.	50.5	53.2	48.0
16 มิ.ย. 66	20.55 น.	50.3	54.5	48.6	16 มิ.ย. 66	22.55 น.	49.9	54.0	47.7	17 มิ.ย. 66	0.55 น.	50.5	53.9	48.0

ชื่อผู้ตรวจวัด/วิเคราะห์: บริษัท เฮลท์ แอนด์ เอ็นไวเทค จำกัด ชื่อผู้บันทึก (ประจำสถานีตรวจวัด): นายวราวุธ สานแก้วทราย และ นายภาสกร หมอนทอง ชื่อผู้ตรวจสอบ/ควบคุม: นายรุ่ง ฤทธิงาม

.....
(นายประสาธน์ เจริญแหลม)
ผู้จัดการทั่วไป

.....
(นายรุ่ง ฤทธิงาม)
กรรมการผู้จัดการ

ตำแหน่งพิกัดสถานีตรวจวัด: รพ.สต.บ้านมะเกลือ ตำแหน่งพิกัด UTM: 47P 6161688E 1746552N

วันที่ตรวจ	เวลาตรวจวัด	LAeq	Lmax	L90	วันที่ตรวจ	เวลาตรวจวัด	LAeq	Lmax	L90	วันที่ตรวจ	เวลาตรวจวัด	LAeq	Lmax	L90
17 มิ.ย. 66	01.00 น.	50.3	54.5	47.9	17 มิ.ย. 66	03.00 น.	54.9	59.8	50.5	17 มิ.ย. 66	05.00 น.	51.5	59.9	49.8
17 มิ.ย. 66	01.05 น.	50.5	59.7	47.9	17 มิ.ย. 66	03.05 น.	54.9	57.7	51.0	17 มิ.ย. 66	05.05 น.	51.6	54.5	49.1
17 มิ.ย. 66	01.10 น.	51.6	63.4	48.0	17 มิ.ย. 66	03.10 น.	55.6	57.8	50.7	17 มิ.ย. 66	05.10 น.	51.9	56.9	49.4
17 มิ.ย. 66	01.15 น.	50.5	55.1	48.0	17 มิ.ย. 66	03.15 น.	55.7	57.9	51.8	17 มิ.ย. 66	05.15 น.	52.0	58.7	50.1
17 มิ.ย. 66	01.20 น.	50.4	53.7	47.9	17 มิ.ย. 66	03.20 น.	56.9	62.3	51.5	17 มิ.ย. 66	05.20 น.	53.0	62.2	50.6
17 มิ.ย. 66	01.25 น.	50.4	54.8	47.8	17 มิ.ย. 66	03.25 น.	50.7	54.1	49.9	17 มิ.ย. 66	05.25 น.	52.3	58.0	50.4
17 มิ.ย. 66	01.30 น.	50.4	52.9	47.9	17 มิ.ย. 66	03.30 น.	50.8	54.5	49.7	17 มิ.ย. 66	05.30 น.	53.2	67.0	50.5
17 มิ.ย. 66	01.35 น.	50.6	53.8	48.0	17 มิ.ย. 66	03.35 น.	50.9	53.4	49.0	17 มิ.ย. 66	05.35 น.	53.2	64.1	50.9
17 มิ.ย. 66	01.40 น.	50.4	54.6	47.9	17 มิ.ย. 66	03.40 น.	50.8	54.8	48.1	17 มิ.ย. 66	05.40 น.	54.6	73.1	51.7
17 มิ.ย. 66	01.45 น.	50.4	53.5	47.9	17 มิ.ย. 66	03.45 น.	51.0	53.8	48.4	17 มิ.ย. 66	05.45 น.	54.0	70.6	52.3
17 มิ.ย. 66	01.50 น.	51.0	62.9	48.1	17 มิ.ย. 66	03.50 น.	50.8	53.5	48.3	17 มิ.ย. 66	05.50 น.	54.0	64.6	52.8
17 มิ.ย. 66	01.55 น.	50.7	62.4	48.3	17 มิ.ย. 66	03.55 น.	50.6	53.9	48.2	17 มิ.ย. 66	05.55 น.	52.9	59.5	51.3
17 มิ.ย. 66	02.00 น.	50.5	56.8	48.4	17 มิ.ย. 66	04.00 น.	50.8	55.0	48.2	17 มิ.ย. 66	06.00 น.	53.8	66.0	51.4
17 มิ.ย. 66	02.05 น.	50.6	55.5	48.6	17 มิ.ย. 66	04.05 น.	50.9	55.4	48.4	17 มิ.ย. 66	06.05 น.	54.5	61.8	52.3
17 มิ.ย. 66	02.10 น.	50.6	53.1	48.2	17 มิ.ย. 66	04.10 น.	51.0	53.4	48.3	17 มิ.ย. 66	06.10 น.	52.7	58.0	50.1
17 มิ.ย. 66	02.15 น.	50.6	54.8	48.2	17 มิ.ย. 66	04.15 น.	51.8	61.2	48.6	17 มิ.ย. 66	06.15 น.	53.4	64.0	50.4
17 มิ.ย. 66	02.20 น.	50.6	56.1	48.1	17 มิ.ย. 66	04.20 น.	51.0	55.7	49.1	17 มิ.ย. 66	06.20 น.	53.7	67.1	50.4
17 มิ.ย. 66	02.25 น.	50.8	54.3	48.3	17 มิ.ย. 66	04.25 น.	51.0	56.1	49.3	17 มิ.ย. 66	06.25 น.	52.8	57.9	50.1
17 มิ.ย. 66	02.30 น.	51.2	55.4	48.7	17 มิ.ย. 66	04.30 น.	51.2	55.0	49.7	17 มิ.ย. 66	06.30 น.	53.5	61.2	50.0
17 มิ.ย. 66	02.35 น.	51.0	54.5	48.9	17 มิ.ย. 66	04.35 น.	51.4	54.6	49.8	17 มิ.ย. 66	06.35 น.	53.2	72.1	50.4
17 มิ.ย. 66	02.40 น.	53.0	55.6	49.1	17 มิ.ย. 66	04.40 น.	51.1	52.9	49.6	17 มิ.ย. 66	06.40 น.	53.5	68.6	50.5
17 มิ.ย. 66	02.45 น.	52.7	55.7	48.3	17 มิ.ย. 66	04.45 น.	51.1	54.0	49.5	17 มิ.ย. 66	06.45 น.	54.8	72.5	51.0
17 มิ.ย. 66	02.50 น.	52.7	54.9	49.1	17 มิ.ย. 66	04.50 น.	51.2	54.9	49.7	17 มิ.ย. 66	06.50 น.	52.7	68.7	50.4
17 มิ.ย. 66	02.55 น.	52.7	55.2	49.2	17 มิ.ย. 66	04.55 น.	51.8	57.5	49.0	17 มิ.ย. 66	06.55 น.	52.6	62.4	50.2

ชื่อผู้ตรวจวัด/วิเคราะห์: บริษัท เฮลท์ แอนด์ เอ็นไวเทค จำกัด ชื่อผู้บันทึก (ประจำสถานีตรวจวัด): นายวราวุธ สาแก้วทราย และ นายภาสกร หมอนทอง ชื่อผู้ตรวจสอบ/ควบคุม: นายรุ่ง ฤทธิงาม

.....
(นายประสาธน์ เจริญแหลม)
ผู้จัดการทั่วไป

.....
(นายรุ่ง ฤทธิงาม)
กรรมการผู้จัดการ

ตำแหน่งพิกัดสถานีตรวจวัด: รพ.สต.บ้านมะเกลือ ตำแหน่งพิกัด UTM: 47P 6161688E 1746552N

วันที่ตรวจ	เวลาตรวจวัด	L _{Aeq}	L _{max}	L90	วันที่ตรวจ	เวลาตรวจวัด	L _{Aeq}	L _{max}	L90	วันที่ตรวจ	เวลาตรวจวัด	L _{Aeq}	L _{max}	L90
17 มิ.ย. 66	07.00 น.	52.8	63.9	50.0	17 มิ.ย. 66	09.00 น.	53.8	60.8	51.2	17 มิ.ย. 66	11.00 น.	53.5	64.5	52.1
17 มิ.ย. 66	07.05 น.	52.9	60.9	50.1	17 มิ.ย. 66	09.05 น.	54.1	63.7	51.4	17 มิ.ย. 66	11.05 น.	55.8	74.0	53.1
17 มิ.ย. 66	07.10 น.	52.8	62.0	50.2	17 มิ.ย. 66	09.10 น.	55.1	64.1	52.0	17 มิ.ย. 66	11.10 น.	54.1	66.6	52.1
17 มิ.ย. 66	07.15 น.	52.6	60.2	50.0	17 มิ.ย. 66	09.15 น.	57.3	70.6	53.6	17 มิ.ย. 66	11.15 น.	54.3	62.8	52.3
17 มิ.ย. 66	07.20 น.	53.3	64.2	50.9	17 มิ.ย. 66	09.20 น.	52.9	60.4	51.3	17 มิ.ย. 66	11.20 น.	53.5	62.6	51.4
17 มิ.ย. 66	07.25 น.	53.9	71.7	50.7	17 มิ.ย. 66	09.25 น.	53.5	61.5	51.2	17 มิ.ย. 66	11.25 น.	52.7	59.4	50.0
17 มิ.ย. 66	07.30 น.	52.5	63.1	50.2	17 มิ.ย. 66	09.30 น.	54.5	69.1	51.8	17 มิ.ย. 66	11.30 น.	53.3	60.1	51.9
17 มิ.ย. 66	07.35 น.	56.6	79.7	52.3	17 มิ.ย. 66	09.35 น.	54.6	69.2	51.3	17 มิ.ย. 66	11.35 น.	54.7	68.0	51.4
17 มิ.ย. 66	07.40 น.	55.3	69.1	52.0	17 มิ.ย. 66	09.40 น.	56.9	75.7	52.4	17 มิ.ย. 66	11.40 น.	52.7	58.4	50.7
17 มิ.ย. 66	07.45 น.	53.5	66.8	51.2	17 มิ.ย. 66	09.45 น.	53.9	60.2	51.8	17 มิ.ย. 66	11.45 น.	54.0	66.1	51.9
17 มิ.ย. 66	07.50 น.	53.4	66.2	51.4	17 มิ.ย. 66	09.50 น.	53.2	62.6	51.2	17 มิ.ย. 66	11.50 น.	55.5	66.8	52.5
17 มิ.ย. 66	07.55 น.	53.2	64.7	51.7	17 มิ.ย. 66	09.55 น.	53.8	63.5	51.3	17 มิ.ย. 66	11.55 น.	54.3	61.0	52.4
17 มิ.ย. 66	08.00 น.	52.8	63.0	50.3	17 มิ.ย. 66	10.00 น.	52.5	58.6	50.8	17 มิ.ย. 66	12.00 น.	53.8	64.5	51.3
17 มิ.ย. 66	08.05 น.	53.9	64.7	50.6	17 มิ.ย. 66	10.05 น.	53.8	68.8	51.0	17 มิ.ย. 66	12.05 น.	53.2	62.6	51.1
17 มิ.ย. 66	08.10 น.	53.2	70.7	50.3	17 มิ.ย. 66	10.10 น.	53.4	62.2	51.1	17 มิ.ย. 66	12.10 น.	54.1	65.2	52.3
17 มิ.ย. 66	08.15 น.	53.1	66.5	51.5	17 มิ.ย. 66	10.15 น.	54.8	65.4	51.3	17 มิ.ย. 66	12.15 น.	54.3	66.1	51.8
17 มิ.ย. 66	08.20 น.	52.4	66.5	50.6	17 มิ.ย. 66	10.20 น.	56.0	70.7	52.4	17 มิ.ย. 66	12.20 น.	52.8	65.1	50.4
17 มิ.ย. 66	08.25 น.	55.9	70.3	51.9	17 มิ.ย. 66	10.25 น.	54.8	75.2	52.3	17 มิ.ย. 66	12.25 น.	52.6	58.9	50.2
17 มิ.ย. 66	08.30 น.	54.2	65.8	52.2	17 มิ.ย. 66	10.30 น.	56.0	78.3	52.9	17 มิ.ย. 66	12.30 น.	52.6	62.0	50.3
17 มิ.ย. 66	08.35 น.	52.6	62.5	51.5	17 มิ.ย. 66	10.35 น.	53.8	65.1	51.1	17 มิ.ย. 66	12.35 น.	52.3	58.3	50.2
17 มิ.ย. 66	08.40 น.	52.6	64.4	51.3	17 มิ.ย. 66	10.40 น.	53.6	61.7	51.9	17 มิ.ย. 66	12.40 น.	53.1	66.5	51.1
17 มิ.ย. 66	08.45 น.	53.9	65.1	51.7	17 มิ.ย. 66	10.45 น.	55.0	70.7	52.1	17 มิ.ย. 66	12.45 น.	52.6	58.1	50.7
17 มิ.ย. 66	08.50 น.	54.5	64.4	52.2	17 มิ.ย. 66	10.50 น.	54.7	64.6	51.8	17 มิ.ย. 66	12.50 น.	54.2	76.1	51.7
17 มิ.ย. 66	08.55 น.	54.4	70.1	52.5	17 มิ.ย. 66	10.55 น.	54.3	65.8	51.9	17 มิ.ย. 66	12.55 น.	54.7	71.1	51.3

ชื่อผู้ตรวจวัด/วิเคราะห์: บริษัท เฮลท์ แอนด์ เอ็นไวเทค จำกัด ชื่อผู้บันทึก (ประจำสถานีตรวจวัด): นายวราวุธ สาแก้วทราย และ นายภาสกร หมอนทอง ชื่อผู้ตรวจสอบ/ควบคุม: นายรุ่ง ฤทธิงาม

.....
(นายประสาธน์ เจริญแหลม)
ผู้จัดการทั่วไป

.....
(นายรุ่ง ฤทธิงาม)
กรรมการผู้จัดการ

ตำแหน่งพิกัดสถานีตรวจวัด: รพ.สต.บ้านมะเกลือ ตำแหน่งพิกัด UTM: 47P 6161688E 1746552N

วันที่ตรวจ	เวลาตรวจวัด	LAeq	Lmax	L90	วันที่ตรวจ	เวลาตรวจวัด	LAeq	Lmax	L90	วันที่ตรวจ	เวลาตรวจวัด	LAeq	Lmax	L90
17 มิ.ย. 66	13.00 น.	53.0	66.2	51.6	17 มิ.ย. 66	15.00 น.	51.3	62.8	49.7	17 มิ.ย. 66	17.00 น.	51.8	64.4	50.9
17 มิ.ย. 66	13.05 น.	50.6	57.8	48.9	17 มิ.ย. 66	15.05 น.	51.3	63.3	49.8	17 มิ.ย. 66	17.05 น.	51.1	58.5	50.8
17 มิ.ย. 66	13.10 น.	51.2	63.0	50.0	17 มิ.ย. 66	15.10 น.	51.7	62.8	49.4	17 มิ.ย. 66	17.10 น.	51.0	60.9	50.9
17 มิ.ย. 66	13.15 น.	52.3	68.1	51.4	17 มิ.ย. 66	15.15 น.	50.8	55.1	48.1	17 มิ.ย. 66	17.15 น.	52.7	65.4	51.4
17 มิ.ย. 66	13.20 น.	51.8	63.1	50.7	17 มิ.ย. 66	15.20 น.	51.1	61.8	49.9	17 มิ.ย. 66	17.20 น.	51.0	58.8	50.0
17 มิ.ย. 66	13.25 น.	52.2	65.6	50.9	17 มิ.ย. 66	15.25 น.	52.4	67.7	51.1	17 มิ.ย. 66	17.25 น.	53.1	68.5	50.7
17 มิ.ย. 66	13.30 น.	51.9	67.2	50.1	17 มิ.ย. 66	15.30 น.	52.1	62.4	50.9	17 มิ.ย. 66	17.30 น.	53.6	65.6	51.3
17 มิ.ย. 66	13.35 น.	51.3	61.4	50.0	17 มิ.ย. 66	15.35 น.	53.2	70.4	51.5	17 มิ.ย. 66	17.35 น.	52.0	63.6	50.8
17 มิ.ย. 66	13.40 น.	52.0	64.1	50.2	17 มิ.ย. 66	15.40 น.	51.9	66.4	50.7	17 มิ.ย. 66	17.40 น.	51.6	66.6	50.5
17 มิ.ย. 66	13.45 น.	54.9	68.3	51.3	17 มิ.ย. 66	15.45 น.	52.8	65.6	50.9	17 มิ.ย. 66	17.45 น.	51.5	61.8	50.6
17 มิ.ย. 66	13.50 น.	54.2	63.9	51.2	17 มิ.ย. 66	15.50 น.	52.5	62.7	50.6	17 มิ.ย. 66	17.50 น.	51.2	63.3	50.7
17 มิ.ย. 66	13.55 น.	52.4	67.4	50.8	17 มิ.ย. 66	15.55 น.	50.6	58.9	48.9	17 มิ.ย. 66	17.55 น.	53.4	63.9	50.8
17 มิ.ย. 66	14.00 น.	57.7	81.8	52.5	17 มิ.ย. 66	16.00 น.	50.9	65.6	48.9	17 มิ.ย. 66	18.00 น.	52.8	67.5	50.6
17 มิ.ย. 66	14.05 น.	51.8	66.4	50.0	17 มิ.ย. 66	16.05 น.	51.9	66.1	48.4	17 มิ.ย. 66	18.05 น.	65.5	79.8	63.6
17 มิ.ย. 66	14.10 น.	52.1	71.1	50.1	17 มิ.ย. 66	16.10 น.	52.6	68.4	51.0	17 มิ.ย. 66	18.10 น.	66.9	84.8	63.9
17 มิ.ย. 66	14.15 น.	51.5	60.8	49.2	17 มิ.ย. 66	16.15 น.	51.0	57.4	49.9	17 มิ.ย. 66	18.15 น.	66.3	80.0	63.8
17 มิ.ย. 66	14.20 น.	53.6	71.8	51.4	17 มิ.ย. 66	16.20 น.	53.1	73.9	50.6	17 มิ.ย. 66	18.20 น.	67.3	84.7	62.4
17 มิ.ย. 66	14.25 น.	52.4	61.2	51.4	17 มิ.ย. 66	16.25 น.	51.5	66.6	50.8	17 มิ.ย. 66	18.25 น.	67.5	84.8	62.0
17 มิ.ย. 66	14.30 น.	54.9	62.9	51.2	17 มิ.ย. 66	16.30 น.	51.6	63.3	50.1	17 มิ.ย. 66	18.30 น.	67.3	81.5	62.4
17 มิ.ย. 66	14.35 น.	60.8	65.7	56.2	17 มิ.ย. 66	16.35 น.	52.9	62.6	50.4	17 มิ.ย. 66	18.35 น.	67.8	81.2	62.1
17 มิ.ย. 66	14.40 น.	60.9	68.4	56.3	17 มิ.ย. 66	16.40 น.	51.3	60.4	50.4	17 มิ.ย. 66	18.40 น.	65.8	78.1	63.3
17 มิ.ย. 66	14.45 น.	57.6	73.4	53.8	17 มิ.ย. 66	16.45 น.	51.3	61.6	50.1	17 มิ.ย. 66	18.45 น.	64.6	81.1	61.1
17 มิ.ย. 66	14.50 น.	52.8	65.1	50.7	17 มิ.ย. 66	16.50 น.	51.7	64.9	50.9	17 มิ.ย. 66	18.50 น.	50.9	63.4	48.1
17 มิ.ย. 66	14.55 น.	53.8	67.0	50.3	17 มิ.ย. 66	16.55 น.	52.0	63.2	50.7	17 มิ.ย. 66	18.55 น.	50.8	56.1	48.2

ชื่อผู้ตรวจวัด/วิเคราะห์: บริษัท เฮลท์ แอนด์ เอ็นไวเทค จำกัด ชื่อผู้บันทึก (ประจำสถานีตรวจวัด): นายวราวุธ สาแก้วทราย และ นายภาสกร หมอนทอง ชื่อผู้ตรวจสอบ/ควบคุม: นายรุ่ง ฤทธิงาม

.....
(นายประสาธน์ เจริญแหลม)
ผู้จัดการทั่วไป

.....
(นายรุ่ง ฤทธิงาม)
กรรมการผู้จัดการ

ตำแหน่งพิกัดสถานีตรวจวัด: รพ.สต.บ้านมะเกลือ ตำแหน่งพิกัด UTM: 47P 6161688E 1746552N

วันที่ตรวจ	เวลาตรวจวัด	LAeq	Lmax	L90	วันที่ตรวจ	เวลาตรวจวัด	LAeq	Lmax	L90	วันที่ตรวจ	เวลาตรวจวัด	LAeq	Lmax	L90
17 มิ.ย. 66	19.00 น.	50.7	53.7	48.1	17 มิ.ย. 66	21.00 น.	51.4	56.3	49.4	17 มิ.ย. 66	23.00 น.	49.9	53.7	48.0
17 มิ.ย. 66	19.05 น.	52.4	62.7	48.4	17 มิ.ย. 66	21.05 น.	50.9	53.1	48.3	17 มิ.ย. 66	23.05 น.	50.0	53.3	48.5
17 มิ.ย. 66	19.10 น.	51.0	55.8	49.0	17 มิ.ย. 66	21.10 น.	50.8	56.3	48.2	17 มิ.ย. 66	23.10 น.	50.0	54.1	48.5
17 มิ.ย. 66	19.15 น.	50.8	58.3	48.3	17 มิ.ย. 66	21.15 น.	51.2	53.0	48.5	17 มิ.ย. 66	23.15 น.	50.0	52.8	48.5
17 มิ.ย. 66	19.20 น.	51.0	53.8	48.7	17 มิ.ย. 66	21.20 น.	50.9	54.6	48.4	17 มิ.ย. 66	23.20 น.	49.8	52.4	48.4
17 มิ.ย. 66	19.25 น.	51.0	52.5	48.6	17 มิ.ย. 66	21.25 น.	50.9	54.3	48.4	17 มิ.ย. 66	23.25 น.	49.8	54.9	48.0
17 มิ.ย. 66	19.30 น.	51.1	60.1	49.1	17 มิ.ย. 66	21.30 น.	50.7	54.3	48.1	17 มิ.ย. 66	23.30 น.	49.9	51.8	48.1
17 มิ.ย. 66	19.35 น.	51.2	65.8	49.3	17 มิ.ย. 66	21.35 น.	50.6	52.8	48.3	17 มิ.ย. 66	23.35 น.	49.9	55.7	47.9
17 มิ.ย. 66	19.40 น.	51.1	61.5	49.4	17 มิ.ย. 66	21.40 น.	50.7	53.6	48.2	17 มิ.ย. 66	23.40 น.	49.9	53.1	48.7
17 มิ.ย. 66	19.45 น.	50.8	53.1	48.4	17 มิ.ย. 66	21.45 น.	50.8	53.2	48.2	17 มิ.ย. 66	23.45 น.	49.9	53.6	48.9
17 มิ.ย. 66	19.50 น.	50.9	53.4	48.3	17 มิ.ย. 66	21.50 น.	51.2	56.9	48.7	17 มิ.ย. 66	23.50 น.	50.1	53.8	49.0
17 มิ.ย. 66	19.55 น.	50.8	55.2	48.1	17 มิ.ย. 66	21.55 น.	50.7	53.8	48.3	17 มิ.ย. 66	23.55 น.	50.2	55.8	48.7
17 มิ.ย. 66	20.00 น.	50.9	56.4	48.3	17 มิ.ย. 66	22.00 น.	50.6	54.5	48.4	18 มิ.ย. 66	0.00 น.	50.1	54.3	48.4
17 มิ.ย. 66	20.05 น.	50.6	53.0	48.4	17 มิ.ย. 66	22.05 น.	50.1	65.0	48.2	18 มิ.ย. 66	0.05 น.	50.1	55.9	48.6
17 มิ.ย. 66	20.10 น.	50.5	54.0	48.1	17 มิ.ย. 66	22.10 น.	50.4	58.1	48.8	18 มิ.ย. 66	0.10 น.	50.1	53.9	48.7
17 มิ.ย. 66	20.15 น.	50.8	52.6	49.0	17 มิ.ย. 66	22.15 น.	50.4	54.4	48.7	18 มิ.ย. 66	0.15 น.	50.1	53.9	48.6
17 มิ.ย. 66	20.20 น.	51.0	54.7	49.1	17 มิ.ย. 66	22.20 น.	50.3	52.4	48.7	18 มิ.ย. 66	0.20 น.	49.7	53.1	47.7
17 มิ.ย. 66	20.25 น.	51.4	58.1	49.4	17 มิ.ย. 66	22.25 น.	50.4	56.3	48.6	18 มิ.ย. 66	0.25 น.	51.7	62.1	48.0
17 มิ.ย. 66	20.30 น.	50.8	61.6	48.3	17 มิ.ย. 66	22.30 น.	50.3	53.6	48.7	18 มิ.ย. 66	0.30 น.	50.1	54.8	48.6
17 มิ.ย. 66	20.35 น.	50.8	54.6	48.4	17 มิ.ย. 66	22.35 น.	50.2	53.3	49.0	18 มิ.ย. 66	0.35 น.	50.0	55.0	48.5
17 มิ.ย. 66	20.40 น.	50.9	54.0	48.3	17 มิ.ย. 66	22.40 น.	50.3	56.9	48.1	18 มิ.ย. 66	0.40 น.	50.0	52.9	48.3
17 มิ.ย. 66	20.45 น.	51.4	57.3	48.7	17 มิ.ย. 66	22.45 น.	50.2	54.9	48.7	18 มิ.ย. 66	0.45 น.	49.8	57.8	47.7
17 มิ.ย. 66	20.50 น.	51.1	54.3	49.1	17 มิ.ย. 66	22.50 น.	50.2	53.4	48.6	18 มิ.ย. 66	0.50 น.	49.7	53.9	47.3
17 มิ.ย. 66	20.55 น.	51.0	57.1	49.2	17 มิ.ย. 66	22.55 น.	50.1	57.2	48.5	18 มิ.ย. 66	0.55 น.	49.8	52.7	47.4

ชื่อผู้ตรวจวัด/วิเคราะห์: บริษัท เฮลท์ แอนด์ เอ็นไวเทค จำกัด ชื่อผู้บันทึก (ประจำสถานีตรวจวัด): นายวราวุธ สานแก้วทราย และ นายภาสกร หมอนทอง ชื่อผู้ตรวจสอบ/ควบคุม: นายรุ่ง ฤทธิงาม


.....
(นายประสาธน์ เจริญแหลม)
ผู้จัดการทั่วไป


.....
(นายรุ่ง ฤทธิงาม)
กรรมการผู้จัดการ

ตำแหน่งพิกัดสถานีตรวจวัด: รพ.สต.บ้านมะเกลือ ตำแหน่งพิกัด UTM: 47P 6161688E 1746552N

วันที่ตรวจ	เวลาตรวจวัด	LAeq	Lmax	L90	วันที่ตรวจ	เวลาตรวจวัด	LAeq	Lmax	L90	วันที่ตรวจ	เวลาตรวจวัด	LAeq	Lmax	L90
18 มิ.ย. 66	01.00 น.	49.9	56.2	48.0	18 มิ.ย. 66	03.00 น.	50.1	52.2	48.7	18 มิ.ย. 66	05.00 น.	50.4	53.0	48.9
18 มิ.ย. 66	01.05 น.	50.1	53.4	48.4	18 มิ.ย. 66	03.05 น.	50.2	53.3	48.8	18 มิ.ย. 66	05.05 น.	50.5	52.4	48.9
18 มิ.ย. 66	01.10 น.	49.8	54.2	47.8	18 มิ.ย. 66	03.10 น.	50.0	53.3	48.5	18 มิ.ย. 66	05.10 น.	50.7	52.7	49.1
18 มิ.ย. 66	01.15 น.	50.2	59.2	48.1	18 มิ.ย. 66	03.15 น.	50.3	55.3	48.8	18 มิ.ย. 66	05.15 น.	50.9	54.0	49.3
18 มิ.ย. 66	01.20 น.	50.2	53.1	47.8	18 มิ.ย. 66	03.20 น.	50.8	56.8	49.0	18 มิ.ย. 66	05.20 น.	52.6	64.3	49.4
18 มิ.ย. 66	01.25 น.	50.0	54.0	48.5	18 มิ.ย. 66	03.25 น.	50.4	55.1	48.9	18 มิ.ย. 66	05.25 น.	52.2	60.0	50.7
18 มิ.ย. 66	01.30 น.	50.0	53.3	48.6	18 มิ.ย. 66	03.30 น.	50.2	53.6	48.8	18 มิ.ย. 66	05.30 น.	52.4	64.0	50.6
18 มิ.ย. 66	01.35 น.	50.1	57.6	48.7	18 มิ.ย. 66	03.35 น.	50.6	60.4	48.8	18 มิ.ย. 66	05.35 น.	52.0	61.5	51.7
18 มิ.ย. 66	01.40 น.	50.2	54.9	47.7	18 มิ.ย. 66	03.40 น.	50.2	52.7	48.8	18 มิ.ย. 66	05.40 น.	52.5	64.4	51.8
18 มิ.ย. 66	01.45 น.	50.2	56.1	47.8	18 มิ.ย. 66	03.45 น.	50.2	53.6	48.8	18 มิ.ย. 66	05.45 น.	53.5	62.4	52.3
18 มิ.ย. 66	01.50 น.	50.2	54.8	48.7	18 มิ.ย. 66	03.50 น.	51.5	63.3	48.9	18 มิ.ย. 66	05.50 น.	53.3	64.3	51.7
18 มิ.ย. 66	01.55 น.	50.3	53.1	48.9	18 มิ.ย. 66	03.55 น.	50.2	53.8	48.8	18 มิ.ย. 66	05.55 น.	52.2	59.4	51.0
18 มิ.ย. 66	02.00 น.	50.3	52.8	48.9	18 มิ.ย. 66	04.00 น.	50.3	53.1	48.8	18 มิ.ย. 66	06.00 น.	52.1	58.7	51.2
18 มิ.ย. 66	02.05 น.	50.3	52.4	48.8	18 มิ.ย. 66	04.05 น.	50.3	56.1	48.8	18 มิ.ย. 66	06.05 น.	51.5	56.4	50.8
18 มิ.ย. 66	02.10 น.	50.2	53.5	48.8	18 มิ.ย. 66	04.10 น.	50.5	53.0	49.0	18 มิ.ย. 66	06.10 น.	53.8	62.4	51.7
18 มิ.ย. 66	02.15 น.	50.2	53.1	48.8	18 มิ.ย. 66	04.15 น.	50.6	57.5	49.0	18 มิ.ย. 66	06.15 น.	52.9	62.8	51.3
18 มิ.ย. 66	02.20 น.	50.3	53.4	48.8	18 มิ.ย. 66	04.20 น.	50.4	54.2	49.0	18 มิ.ย. 66	06.20 น.	52.2	63.3	51.8
18 มิ.ย. 66	02.25 น.	50.1	53.1	48.6	18 มิ.ย. 66	04.25 น.	50.3	53.4	48.8	18 มิ.ย. 66	06.25 น.	52.3	60.0	51.7
18 มิ.ย. 66	02.30 น.	50.1	53.4	48.7	18 มิ.ย. 66	04.30 น.	50.3	52.2	48.9	18 มิ.ย. 66	06.30 น.	53.8	67.5	51.8
18 มิ.ย. 66	02.35 น.	50.2	54.5	48.7	18 มิ.ย. 66	04.35 น.	50.4	53.8	48.9	18 มิ.ย. 66	06.35 น.	52.5	62.9	52.0
18 มิ.ย. 66	02.40 น.	50.2	53.7	48.7	18 มิ.ย. 66	04.40 น.	50.5	55.4	48.9	18 มิ.ย. 66	06.40 น.	52.3	62.0	50.9
18 มิ.ย. 66	02.45 น.	50.3	53.1	48.8	18 มิ.ย. 66	04.45 น.	50.5	53.7	49.1	18 มิ.ย. 66	06.45 น.	51.8	58.9	51.0
18 มิ.ย. 66	02.50 น.	50.2	53.5	48.7	18 มิ.ย. 66	04.50 น.	52.2	63.4	49.1	18 มิ.ย. 66	06.50 น.	52.8	61.7	51.2
18 มิ.ย. 66	02.55 น.	50.1	56.4	48.7	18 มิ.ย. 66	04.55 น.	50.4	53.0	48.9	18 มิ.ย. 66	06.55 น.	51.9	60.1	50.8

ชื่อผู้ตรวจวัด/วิเคราะห์: บริษัท เฮลท์ แอนด์ เอ็นไวเทค จำกัด ชื่อผู้บันทึก (ประจำสถานีตรวจวัด): นายวราวุธ สาแก้วทราย และ นายภาสกร หมอนทอง ชื่อผู้ตรวจสอบ/ควบคุม: นายรุ่ง ฤทธิงาม

.....
(นายประสาธน์ เจริญแหลม)
ผู้จัดการทั่วไป

.....
(นายรุ่ง ฤทธิงาม)
กรรมการผู้จัดการ

ตำแหน่งพิกัดสถานีตรวจวัด: รพ.สต.บ้านมะเกลือ ตำแหน่งพิกัด UTM: 47P 6161688E 1746552N

วันที่ตรวจ	เวลาตรวจวัด	LAeq	Lmax	L90	วันที่ตรวจ	เวลาตรวจวัด	LAeq	Lmax	L90	วันที่ตรวจ	เวลาตรวจวัด	LAeq	Lmax	L90
18 มิ.ย. 66	07.00 น.	51.9	63.1	50.8	18 มิ.ย. 66	09.00 น.	51.3	59.5	50.9	18 มิ.ย. 66	11.00 น.	53.7	65.8	51.9
18 มิ.ย. 66	07.05 น.	51.0	58.6	50.2	18 มิ.ย. 66	09.05 น.	51.9	64.6	50.8	18 มิ.ย. 66	11.05 น.	52.2	67.1	50.1
18 มิ.ย. 66	07.10 น.	52.1	63.5	50.6	18 มิ.ย. 66	09.10 น.	52.0	61.1	50.7	18 มิ.ย. 66	11.10 น.	53.4	65.5	50.4
18 มิ.ย. 66	07.15 น.	51.8	64.3	49.8	18 มิ.ย. 66	09.15 น.	53.7	67.8	51.9	18 มิ.ย. 66	11.15 น.	51.2	61.4	49.7
18 มิ.ย. 66	07.20 น.	51.6	62.1	49.7	18 มิ.ย. 66	09.20 น.	53.8	64.3	51.5	18 มิ.ย. 66	11.20 น.	55.4	70.0	52.3
18 มิ.ย. 66	07.25 น.	53.7	68.6	51.5	18 มิ.ย. 66	09.25 น.	53.6	64.6	51.3	18 มิ.ย. 66	11.25 น.	52.5	65.4	51.0
18 มิ.ย. 66	07.30 น.	51.8	65.4	50.2	18 มิ.ย. 66	09.30 น.	52.6	65.3	50.4	18 มิ.ย. 66	11.30 น.	51.7	61.6	50.4
18 มิ.ย. 66	07.35 น.	61.1	76.6	55.1	18 มิ.ย. 66	09.35 น.	53.2	68.9	51.3	18 มิ.ย. 66	11.35 น.	51.2	61.7	50.9
18 มิ.ย. 66	07.40 น.	63.9	79.2	57.6	18 มิ.ย. 66	09.40 น.	52.1	59.4	50.7	18 มิ.ย. 66	11.40 น.	52.6	67.4	51.0
18 มิ.ย. 66	07.45 น.	54.8	67.0	52.6	18 มิ.ย. 66	09.45 น.	53.0	62.1	51.3	18 มิ.ย. 66	11.45 น.	52.9	64.8	50.7
18 มิ.ย. 66	07.50 น.	54.3	65.1	52.2	18 มิ.ย. 66	09.50 น.	53.9	64.2	51.7	18 มิ.ย. 66	11.50 น.	52.1	65.1	50.4
18 มิ.ย. 66	07.55 น.	53.4	71.2	51.7	18 มิ.ย. 66	09.55 น.	53.6	63.8	51.0	18 มิ.ย. 66	11.55 น.	51.6	59.2	50.6
18 มิ.ย. 66	08.00 น.	53.7	70.1	51.6	18 มิ.ย. 66	10.00 น.	53.2	60.1	51.2	18 มิ.ย. 66	12.00 น.	52.7	70.5	50.4
18 มิ.ย. 66	08.05 น.	53.4	65.5	51.7	18 มิ.ย. 66	10.05 น.	54.4	66.7	52.4	18 มิ.ย. 66	12.05 น.	54.8	68.6	52.1
18 มิ.ย. 66	08.10 น.	63.2	78.7	56.0	18 มิ.ย. 66	10.10 น.	52.6	61.7	50.5	18 มิ.ย. 66	12.10 น.	51.3	57.4	50.3
18 มิ.ย. 66	08.15 น.	60.3	76.1	57.0	18 มิ.ย. 66	10.15 น.	57.4	74.6	55.2	18 มิ.ย. 66	12.15 น.	52.1	59.7	50.8
18 มิ.ย. 66	08.20 น.	59.6	62.6	56.4	18 มิ.ย. 66	10.20 น.	52.8	67.4	50.9	18 มิ.ย. 66	12.20 น.	52.8	72.1	50.9
18 มิ.ย. 66	08.25 น.	59.7	71.7	57.8	18 มิ.ย. 66	10.25 น.	53.4	68.8	51.4	18 มิ.ย. 66	12.25 น.	51.3	64.6	49.7
18 มิ.ย. 66	08.30 น.	55.8	72.9	51.1	18 มิ.ย. 66	10.30 น.	52.7	61.8	51.1	18 มิ.ย. 66	12.30 น.	52.4	65.3	50.4
18 มิ.ย. 66	08.35 น.	51.8	63.8	49.6	18 มิ.ย. 66	10.35 น.	54.3	74.7	51.4	18 มิ.ย. 66	12.35 น.	54.3	67.7	51.1
18 มิ.ย. 66	08.40 น.	52.0	62.4	50.7	18 มิ.ย. 66	10.40 น.	51.7	63.0	50.1	18 มิ.ย. 66	12.40 น.	52.2	66.0	50.0
18 มิ.ย. 66	08.45 น.	51.4	61.1	49.7	18 มิ.ย. 66	10.45 น.	51.6	58.3	50.3	18 มิ.ย. 66	12.45 น.	51.3	62.3	49.9
18 มิ.ย. 66	08.50 น.	52.3	72.3	51.5	18 มิ.ย. 66	10.50 น.	52.5	65.6	50.2	18 มิ.ย. 66	12.50 น.	52.0	70.0	50.9
18 มิ.ย. 66	08.55 น.	52.1	64.5	51.6	18 มิ.ย. 66	10.55 น.	52.1	66.1	50.0	18 มิ.ย. 66	12.55 น.	54.2	80.0	51.3

ชื่อผู้ตรวจวัด/วิเคราะห์: บริษัท เฮลท์ แอนด์ เอ็นไวเทค จำกัด ชื่อผู้บันทึก (ประจำสถานีตรวจวัด): นายวราวุธ สาแก้วทราย และ นายภาสกร หมอนทอง ชื่อผู้ตรวจสอบ/ควบคุม: นายรุ่ง ฤทธิงาม

.....
(นายประสาธน์ เจริญแหลม)
ผู้จัดการทั่วไป

.....
(นายรุ่ง ฤทธิงาม)
กรรมการผู้จัดการ

ตำแหน่งพิกัดสถานีตรวจวัด: รพ.สต.บ้านมะเกลือ ตำแหน่งพิกัด UTM: 47P 6161688E 1746552N

วันที่ตรวจ	เวลาตรวจวัด	LAeq	Lmax	L90	วันที่ตรวจ	เวลาตรวจวัด	LAeq	Lmax	L90	วันที่ตรวจ	เวลาตรวจวัด	LAeq	Lmax	L90
18 มิ.ย. 66	13.00 น.	51.2	62.8	49.6	18 มิ.ย. 66	15.00 น.	51.4	69.8	49.5	18 มิ.ย. 66	17.00 น.	54.2	74.2	51.2
18 มิ.ย. 66	13.05 น.	51.9	63.2	49.5	18 มิ.ย. 66	15.05 น.	50.7	64.4	49.4	18 มิ.ย. 66	17.05 น.	53.3	64.4	51.2
18 มิ.ย. 66	13.10 น.	51.8	65.1	49.3	18 มิ.ย. 66	15.10 น.	51.7	68.6	49.7	18 มิ.ย. 66	17.10 น.	52.1	65.2	51.1
18 มิ.ย. 66	13.15 น.	50.3	62.7	48.7	18 มิ.ย. 66	15.15 น.	51.6	69.6	49.7	18 มิ.ย. 66	17.15 น.	50.8	54.6	48.7
18 มิ.ย. 66	13.20 น.	50.1	56.9	48.4	18 มิ.ย. 66	15.20 น.	50.4	60.4	49.3	18 มิ.ย. 66	17.20 น.	51.5	59.9	50.8
18 มิ.ย. 66	13.25 น.	50.8	64.2	48.5	18 มิ.ย. 66	15.25 น.	51.0	68.6	49.5	18 มิ.ย. 66	17.25 น.	51.4	63.1	50.9
18 มิ.ย. 66	13.30 น.	50.1	55.8	48.4	18 มิ.ย. 66	15.30 น.	51.5	60.2	49.7	18 มิ.ย. 66	17.30 น.	51.5	65.4	50.7
18 มิ.ย. 66	13.35 น.	50.3	57.4	48.4	18 มิ.ย. 66	15.35 น.	51.0	60.6	49.6	18 มิ.ย. 66	17.35 น.	54.2	74.0	51.1
18 มิ.ย. 66	13.40 น.	50.7	61.4	48.7	18 มิ.ย. 66	15.40 น.	51.2	64.6	50.5	18 มิ.ย. 66	17.40 น.	54.9	68.1	51.8
18 มิ.ย. 66	13.45 น.	50.2	65.7	48.4	18 มิ.ย. 66	15.45 น.	52.3	62.7	50.8	18 มิ.ย. 66	17.45 น.	65.4	76.9	60.6
18 มิ.ย. 66	13.50 น.	50.8	57.1	48.8	18 มิ.ย. 66	15.50 น.	53.0	71.4	51.0	18 มิ.ย. 66	17.50 น.	66.0	78.6	64.0
18 มิ.ย. 66	13.55 น.	50.2	58.9	48.1	18 มิ.ย. 66	15.55 น.	53.0	68.3	50.6	18 มิ.ย. 66	17.55 น.	66.0	77.3	64.3
18 มิ.ย. 66	14.00 น.	50.9	60.9	48.5	18 มิ.ย. 66	16.00 น.	50.8	57.0	48.9	18 มิ.ย. 66	18.00 น.	66.5	79.3	64.2
18 มิ.ย. 66	14.05 น.	50.8	60.4	48.7	18 มิ.ย. 66	16.05 น.	50.4	60.0	48.5	18 มิ.ย. 66	18.05 น.	66.1	79.7	63.8
18 มิ.ย. 66	14.10 น.	50.5	60.1	48.5	18 มิ.ย. 66	16.10 น.	51.7	65.2	49.6	18 มิ.ย. 66	18.10 น.	67.2	83.3	65.6
18 มิ.ย. 66	14.15 น.	50.3	62.2	48.4	18 มิ.ย. 66	16.15 น.	51.2	60.3	49.7	18 มิ.ย. 66	18.15 น.	65.3	78.6	62.8
18 มิ.ย. 66	14.20 น.	50.3	61.1	48.6	18 มิ.ย. 66	16.20 น.	50.7	59.3	49.7	18 มิ.ย. 66	18.20 น.	64.9	77.6	62.6
18 มิ.ย. 66	14.25 น.	54.8	74.6	50.4	18 มิ.ย. 66	16.25 น.	51.2	59.5	49.8	18 มิ.ย. 66	18.25 น.	63.9	77.1	61.0
18 มิ.ย. 66	14.30 น.	54.6	79.2	50.4	18 มิ.ย. 66	16.30 น.	55.6	66.8	52.5	18 มิ.ย. 66	18.30 น.	62.1	74.9	58.7
18 มิ.ย. 66	14.35 น.	52.9	70.2	50.7	18 มิ.ย. 66	16.35 น.	51.5	62.1	49.8	18 มิ.ย. 66	18.35 น.	67.3	84.0	64.0
18 มิ.ย. 66	14.40 น.	50.0	62.4	48.2	18 มิ.ย. 66	16.40 น.	50.8	63.4	49.7	18 มิ.ย. 66	18.40 น.	66.1	81.7	64.0
18 มิ.ย. 66	14.45 น.	50.4	56.1	48.6	18 มิ.ย. 66	16.45 น.	51.9	61.4	50.8	18 มิ.ย. 66	18.45 น.	67.0	84.8	64.3
18 มิ.ย. 66	14.50 น.	50.4	60.5	48.4	18 มิ.ย. 66	16.50 น.	50.9	64.2	48.9	18 มิ.ย. 66	18.50 น.	64.3	80.5	61.2
18 มิ.ย. 66	14.55 น.	50.1	57.7	48.3	18 มิ.ย. 66	16.55 น.	51.0	63.8	48.7	18 มิ.ย. 66	18.55 น.	63.9	77.6	61.0

ชื่อผู้ตรวจวัด/วิเคราะห์: บริษัท เฮลท์ แอนด์ เอ็นไวเทค จำกัด ชื่อผู้บันทึก (ประจำสถานีตรวจวัด): นายวราวุธ สาแก้วทราย และ นายภาสกร หมอนทอง ชื่อผู้ตรวจสอบ/ควบคุม: นายรุ่ง ฤทธิงาม


.....
(นายประสาธน์ เจริญแหลม)
ผู้จัดการทั่วไป


.....
(นายรุ่ง ฤทธิงาม)
กรรมการผู้จัดการ

ตำแหน่งพิกัดสถานีตรวจวัด: รพ.สต.บ้านมะเกลือ ตำแหน่งพิกัด UTM: 47P 6161688E 1746552N

วันที่ตรวจ	เวลาตรวจวัด	L _{Aeq}	L _{max}	L90	วันที่ตรวจ	เวลาตรวจวัด	L _{Aeq}	L _{max}	L90	วันที่ตรวจ	เวลาตรวจวัด	L _{Aeq}	L _{max}	L90
18 มิ.ย. 66	19.00 น.	54.5	67.5	51.0	18 มิ.ย. 66	21.00 น.	50.3	54.9	47.5	18 มิ.ย. 66	23.00 น.	54.4	58.3	52.2
18 มิ.ย. 66	19.05 น.	52.1	60.3	51.3	18 มิ.ย. 66	21.05 น.	50.0	53.1	47.4	18 มิ.ย. 66	23.05 น.	51.7	55.8	49.3
18 มิ.ย. 66	19.10 น.	51.0	58.6	50.2	18 มิ.ย. 66	21.10 น.	50.0	51.6	48.1	18 มิ.ย. 66	23.10 น.	51.5	54.3	49.4
18 มิ.ย. 66	19.15 น.	50.7	55.5	49.8	18 มิ.ย. 66	21.15 น.	50.0	53.1	48.4	18 มิ.ย. 66	23.15 น.	51.5	55.8	49.6
18 มิ.ย. 66	19.20 น.	50.9	58.6	48.1	18 มิ.ย. 66	21.20 น.	50.1	54.5	48.5	18 มิ.ย. 66	23.20 น.	50.9	53.7	48.7
18 มิ.ย. 66	19.25 น.	51.1	63.6	48.2	18 มิ.ย. 66	21.25 น.	50.5	55.9	48.7	18 มิ.ย. 66	23.25 น.	50.7	54.0	48.0
18 มิ.ย. 66	19.30 น.	50.7	53.7	48.0	18 มิ.ย. 66	21.30 น.	50.3	53.4	48.6	18 มิ.ย. 66	23.30 น.	50.5	55.0	48.7
18 มิ.ย. 66	19.35 น.	50.8	57.2	48.9	18 มิ.ย. 66	21.35 น.	50.1	52.4	48.5	18 มิ.ย. 66	23.35 น.	50.9	55.3	49.0
18 มิ.ย. 66	19.40 น.	51.0	57.0	48.9	18 มิ.ย. 66	21.40 น.	50.3	53.2	48.4	18 มิ.ย. 66	23.40 น.	50.2	52.6	48.5
18 มิ.ย. 66	19.45 น.	50.7	54.7	49.2	18 มิ.ย. 66	21.45 น.	50.2	53.6	48.6	18 มิ.ย. 66	23.45 น.	51.3	54.8	48.4
18 มิ.ย. 66	19.50 น.	51.0	57.5	49.4	18 มิ.ย. 66	21.50 น.	50.7	59.7	48.9	18 มิ.ย. 66	23.50 น.	51.2	54.2	49.3
18 มิ.ย. 66	19.55 น.	51.4	59.8	49.5	18 มิ.ย. 66	21.55 น.	50.5	54.2	48.9	18 มิ.ย. 66	23.55 น.	51.1	55.5	49.2
18 มิ.ย. 66	20.00 น.	50.4	58.2	48.7	18 มิ.ย. 66	22.00 น.	50.5	53.5	48.8	19 มิ.ย. 66	0.00 น.	51.1	55.1	49.1
18 มิ.ย. 66	20.05 น.	50.8	55.5	48.8	18 มิ.ย. 66	22.05 น.	50.9	56.9	49.0	19 มิ.ย. 66	0.05 น.	50.8	57.6	49.2
18 มิ.ย. 66	20.10 น.	52.6	65.6	50.9	18 มิ.ย. 66	22.10 น.	52.0	58.9	49.1	19 มิ.ย. 66	0.10 น.	50.8	54.6	48.9
18 มิ.ย. 66	20.15 น.	50.6	53.1	49.7	18 มิ.ย. 66	22.15 น.	50.9	54.8	48.0	19 มิ.ย. 66	0.15 น.	50.6	53.4	48.9
18 มิ.ย. 66	20.20 น.	50.3	53.3	49.6	18 มิ.ย. 66	22.20 น.	50.6	55.2	48.9	19 มิ.ย. 66	0.20 น.	51.0	55.1	49.2
18 มิ.ย. 66	20.25 น.	50.6	55.7	48.7	18 มิ.ย. 66	22.25 น.	50.5	52.7	48.9	19 มิ.ย. 66	0.25 น.	50.9	54.3	48.4
18 มิ.ย. 66	20.30 น.	51.3	60.7	49.3	18 มิ.ย. 66	22.30 น.	50.6	53.6	48.7	19 มิ.ย. 66	0.30 น.	50.9	54.1	48.3
18 มิ.ย. 66	20.35 น.	50.5	54.5	48.6	18 มิ.ย. 66	22.35 น.	50.8	54.0	49.0	19 มิ.ย. 66	0.35 น.	50.6	54.3	48.8
18 มิ.ย. 66	20.40 น.	51.1	68.6	48.7	18 มิ.ย. 66	22.40 น.	50.9	54.0	48.2	19 มิ.ย. 66	0.40 น.	50.8	57.8	48.4
18 มิ.ย. 66	20.45 น.	50.3	67.7	47.5	18 มิ.ย. 66	22.45 น.	50.8	53.3	48.0	19 มิ.ย. 66	0.45 น.	50.5	56.4	48.3
18 มิ.ย. 66	20.50 น.	50.3	55.9	47.3	18 มิ.ย. 66	22.50 น.	51.1	53.4	48.5	19 มิ.ย. 66	0.50 น.	51.1	54.7	49.3
18 มิ.ย. 66	20.55 น.	50.3	55.0	47.7	18 มิ.ย. 66	22.55 น.	62.0	78.6	58.3	19 มิ.ย. 66	0.55 น.	51.0	54.5	49.4

ชื่อผู้ตรวจวัด/วิเคราะห์: บริษัท เฮลท์ แอนด์ เอ็นไวเทค จำกัด

ชื่อผู้บันทึก (ประจำสถานีตรวจวัด): นายวราวุธ สานแก้วทราย และ นายภาสกร หมอนทอง

ชื่อผู้ตรวจสอบ/ควบคุม: นายรุ่ง ฤทธิงาม



(นายประสาธน์ เจริญแหลม)
ผู้จัดการทั่วไป



(นายรุ่ง ฤทธิงาม)
กรรมการผู้จัดการ

ตำแหน่งพิกัดสถานีตรวจวัด: รพ.สต.บ้านมะเกลือ ตำแหน่งพิกัด UTM: 47P 6161688E 1746552N

วันที่ตรวจ	เวลาตรวจวัด	LAeq	Lmax	L90	วันที่ตรวจ	เวลาตรวจวัด	LAeq	Lmax	L90	วันที่ตรวจ	เวลาตรวจวัด	LAeq	Lmax	L90
19 มิ.ย. 66	01.00 น.	51.0	56.4	49.2	19 มิ.ย. 66	03.00 น.	50.7	55.5	48.9	19 มิ.ย. 66	05.00 น.	51.0	54.7	49.1
19 มิ.ย. 66	01.05 น.	51.0	54.8	49.3	19 มิ.ย. 66	03.05 น.	50.3	54.0	49.0	19 มิ.ย. 66	05.05 น.	51.2	54.3	50.7
19 มิ.ย. 66	01.10 น.	50.8	53.2	48.7	19 มิ.ย. 66	03.10 น.	50.1	56.5	48.5	19 มิ.ย. 66	05.10 น.	51.0	53.7	49.6
19 มิ.ย. 66	01.15 น.	51.2	55.2	49.1	19 มิ.ย. 66	03.15 น.	50.6	57.7	48.7	19 มิ.ย. 66	05.15 น.	51.2	55.0	49.7
19 มิ.ย. 66	01.20 น.	51.3	57.2	49.2	19 มิ.ย. 66	03.20 น.	50.3	53.5	48.7	19 มิ.ย. 66	05.20 น.	51.2	57.1	49.8
19 มิ.ย. 66	01.25 น.	51.5	59.1	49.1	19 มิ.ย. 66	03.25 น.	50.9	56.0	50.0	19 มิ.ย. 66	05.25 น.	52.5	62.2	50.0
19 มิ.ย. 66	01.30 น.	51.4	55.3	49.3	19 มิ.ย. 66	03.30 น.	50.7	55.3	49.9	19 มิ.ย. 66	05.30 น.	51.7	59.0	49.8
19 มิ.ย. 66	01.35 น.	50.9	53.8	49.4	19 มิ.ย. 66	03.35 น.	50.5	52.4	49.9	19 มิ.ย. 66	05.35 น.	53.0	65.8	51.8
19 มิ.ย. 66	01.40 น.	51.0	54.5	49.3	19 มิ.ย. 66	03.40 น.	51.0	55.9	50.0	19 มิ.ย. 66	05.40 น.	52.5	64.9	51.0
19 มิ.ย. 66	01.45 น.	51.2	54.1	49.4	19 มิ.ย. 66	03.45 น.	50.9	53.6	50.1	19 มิ.ย. 66	05.45 น.	52.6	62.4	51.1
19 มิ.ย. 66	01.50 น.	50.9	54.0	49.3	19 มิ.ย. 66	03.50 น.	51.1	55.4	50.4	19 มิ.ย. 66	05.50 น.	53.2	63.5	52.9
19 มิ.ย. 66	01.55 น.	51.3	54.8	49.3	19 มิ.ย. 66	03.55 น.	51.0	53.8	49.4	19 มิ.ย. 66	05.55 น.	52.9	62.9	51.1
19 มิ.ย. 66	02.00 น.	50.6	53.3	48.0	19 มิ.ย. 66	04.00 น.	51.1	55.3	49.4	19 มิ.ย. 66	06.00 น.	53.4	64.8	51.4
19 มิ.ย. 66	02.05 น.	53.1	62.5	51.1	19 มิ.ย. 66	04.05 น.	50.7	52.6	49.1	19 มิ.ย. 66	06.05 น.	53.0	61.4	51.2
19 มิ.ย. 66	02.10 น.	51.6	59.4	50.0	19 มิ.ย. 66	04.10 น.	50.9	54.7	49.1	19 มิ.ย. 66	06.10 น.	51.8	60.9	50.1
19 มิ.ย. 66	02.15 น.	50.9	55.5	49.1	19 มิ.ย. 66	04.15 น.	50.8	54.3	49.1	19 มิ.ย. 66	06.15 น.	51.9	62.9	50.3
19 มิ.ย. 66	02.20 น.	50.7	62.8	48.9	19 มิ.ย. 66	04.20 น.	50.9	54.7	49.1	19 มิ.ย. 66	06.20 น.	52.6	61.8	50.8
19 มิ.ย. 66	02.25 น.	50.1	52.6	48.5	19 มิ.ย. 66	04.25 น.	50.9	56.3	49.2	19 มิ.ย. 66	06.25 น.	52.1	61.6	51.1
19 มิ.ย. 66	02.30 น.	50.5	53.2	48.7	19 มิ.ย. 66	04.30 น.	50.8	54.5	49.2	19 มิ.ย. 66	06.30 น.	52.0	59.1	51.0
19 มิ.ย. 66	02.35 น.	50.2	52.9	48.6	19 มิ.ย. 66	04.35 น.	50.7	58.6	48.0	19 มิ.ย. 66	06.35 น.	51.8	57.4	50.3
19 มิ.ย. 66	02.40 น.	50.6	53.5	48.9	19 มิ.ย. 66	04.40 น.	51.0	54.1	49.3	19 มิ.ย. 66	06.40 น.	51.7	59.8	49.6
19 มิ.ย. 66	02.45 น.	50.9	54.1	48.7	19 มิ.ย. 66	04.45 น.	51.7	62.9	49.4	19 มิ.ย. 66	06.45 น.	51.7	60.5	49.6
19 มิ.ย. 66	02.50 น.	50.7	52.6	48.2	19 มิ.ย. 66	04.50 น.	52.0	62.4	51.1	19 มิ.ย. 66	06.50 น.	52.3	62.1	50.0
19 มิ.ย. 66	02.55 น.	51.3	55.4	49.0	19 มิ.ย. 66	04.55 น.	50.9	53.4	49.7	19 มิ.ย. 66	06.55 น.	52.8	63.7	50.2

ชื่อผู้ตรวจวัด/วิเคราะห์: บริษัท เฮลท์ แอนด์ เอ็นไวเทค จำกัด ชื่อผู้บันทึก (ประจำสถานีตรวจวัด): นายวราวุธ สาแก้วทราย และ นายภาสกร หมอนทอง ชื่อผู้ตรวจสอบ/ควบคุม: นายรุ่ง ฤทธิงาม

.....
(นายประสาธน์ เจริญแหลม)
ผู้จัดการทั่วไป

.....
(นายรุ่ง ฤทธิงาม)
กรรมการผู้จัดการ

ตำแหน่งพิกัดสถานีตรวจวัด: รพ.สต.บ้านมะเกลือ ตำแหน่งพิกัด UTM: 47P 6161688E 1746552N

วันที่ตรวจ	เวลาตรวจวัด	LAeq	Lmax	L90	วันที่ตรวจ	เวลาตรวจวัด	LAeq	Lmax	L90	วันที่ตรวจ	เวลาตรวจวัด	LAeq	Lmax	L90
19 มิ.ย. 66	07.00 น.	51.2	56.2	49.5	19 มิ.ย. 66	09.00 น.	53.5	69.3	51.2	19 มิ.ย. 66	11.00 น.	52.5	59.5	50.1
19 มิ.ย. 66	07.05 น.	54.2	71.8	51.8	19 มิ.ย. 66	09.05 น.	52.9	58.3	50.1	19 มิ.ย. 66	11.05 น.	53.0	61.7	50.1
19 มิ.ย. 66	07.10 น.	53.5	73.4	51.9	19 มิ.ย. 66	09.10 น.	52.7	56.6	50.3	19 มิ.ย. 66	11.10 น.	52.9	62.3	50.9
19 มิ.ย. 66	07.15 น.	52.5	63.3	51.5	19 มิ.ย. 66	09.15 น.	53.9	64.0	50.6	19 มิ.ย. 66	11.15 น.	52.5	58.2	50.6
19 มิ.ย. 66	07.20 น.	51.7	57.8	50.1	19 มิ.ย. 66	09.20 น.	56.9	78.2	52.3	19 มิ.ย. 66	11.20 น.	52.5	61.0	50.7
19 มิ.ย. 66	07.25 น.	51.7	61.7	50.2	19 มิ.ย. 66	09.25 น.	54.0	61.6	52.0	19 มิ.ย. 66	11.25 น.	53.3	68.3	51.1
19 มิ.ย. 66	07.30 น.	54.8	67.3	52.1	19 มิ.ย. 66	09.30 น.	53.9	68.4	51.9	19 มิ.ย. 66	11.30 น.	51.8	64.2	50.0
19 มิ.ย. 66	07.35 น.	54.1	66.9	52.4	19 มิ.ย. 66	09.35 น.	54.3	63.8	52.0	19 มิ.ย. 66	11.35 น.	53.0	66.3	51.1
19 มิ.ย. 66	07.40 น.	53.7	67.5	51.2	19 มิ.ย. 66	09.40 น.	53.5	67.8	51.4	19 มิ.ย. 66	11.40 น.	51.4	62.3	50.2
19 มิ.ย. 66	07.45 น.	52.4	64.1	50.9	19 มิ.ย. 66	09.45 น.	53.8	68.6	51.3	19 มิ.ย. 66	11.45 น.	50.3	54.3	48.8
19 มิ.ย. 66	07.50 น.	52.6	64.4	50.4	19 มิ.ย. 66	09.50 น.	54.8	70.8	52.1	19 มิ.ย. 66	11.50 น.	51.8	63.3	48.6
19 มิ.ย. 66	07.55 น.	54.5	63.8	51.7	19 มิ.ย. 66	09.55 น.	54.5	62.9	52.3	19 มิ.ย. 66	11.55 น.	51.7	58.4	48.8
19 มิ.ย. 66	08.00 น.	53.8	68.0	51.0	19 มิ.ย. 66	10.00 น.	55.9	71.9	52.9	19 มิ.ย. 66	12.00 น.	50.7	59.2	48.6
19 มิ.ย. 66	08.05 น.	55.0	68.1	53.0	19 มิ.ย. 66	10.05 น.	53.5	60.4	51.7	19 มิ.ย. 66	12.05 น.	50.7	58.6	48.8
19 มิ.ย. 66	08.10 น.	52.6	70.0	50.1	19 มิ.ย. 66	10.10 น.	54.8	71.5	52.4	19 มิ.ย. 66	12.10 น.	51.2	61.4	49.2
19 มิ.ย. 66	08.15 น.	53.6	66.9	51.4	19 มิ.ย. 66	10.15 น.	56.4	77.6	52.9	19 มิ.ย. 66	12.15 น.	49.9	56.4	47.3
19 มิ.ย. 66	08.20 น.	54.6	71.4	51.9	19 มิ.ย. 66	10.20 น.	55.1	65.0	53.0	19 มิ.ย. 66	12.20 น.	49.9	57.4	47.4
19 มิ.ย. 66	08.25 น.	52.1	61.0	51.0	19 มิ.ย. 66	10.25 น.	53.8	65.0	51.8	19 มิ.ย. 66	12.25 น.	53.7	65.9	51.9
19 มิ.ย. 66	08.30 น.	52.2	63.8	51.0	19 มิ.ย. 66	10.30 น.	54.1	69.0	52.0	19 มิ.ย. 66	12.30 น.	50.7	64.0	49.1
19 มิ.ย. 66	08.35 น.	54.5	71.7	51.7	19 มิ.ย. 66	10.35 น.	52.7	60.3	50.7	19 มิ.ย. 66	12.35 น.	50.5	57.4	48.5
19 มิ.ย. 66	08.40 น.	51.9	62.7	50.1	19 มิ.ย. 66	10.40 น.	52.8	59.8	50.3	19 มิ.ย. 66	12.40 น.	51.1	66.2	48.7
19 มิ.ย. 66	08.45 น.	53.0	65.5	51.4	19 มิ.ย. 66	10.45 น.	52.3	58.4	50.6	19 มิ.ย. 66	12.45 น.	50.8	59.6	48.0
19 มิ.ย. 66	08.50 น.	53.4	64.9	51.9	19 มิ.ย. 66	10.50 น.	52.9	61.3	50.6	19 มิ.ย. 66	12.50 น.	50.4	58.3	48.4
19 มิ.ย. 66	08.55 น.	54.4	68.4	51.3	19 มิ.ย. 66	10.55 น.	53.3	66.9	51.2	19 มิ.ย. 66	12.55 น.	50.4	57.6	48.3

ชื่อผู้ตรวจวัด/วิเคราะห์: บริษัท เฮลท์ แอนด์ เอ็นไวเทค จำกัด ชื่อผู้บันทึก (ประจำสถานีตรวจวัด): นายวราวุธ สานแก้วทราย และ นายภาสกร หมอนทอง ชื่อผู้ตรวจสอบ/ควบคุม: นายรุ่ง ฤทธิงาม

.....
(นายประสาธน์ เจริญแหลม)
ผู้จัดการทั่วไป

.....
(นายรุ่ง ฤทธิงาม)
กรรมการผู้จัดการ

ตำแหน่งพิกัดสถานีตรวจวัด: รพ.สต.บ้านมะเกลือ ตำแหน่งพิกัด UTM: 47P 6161688E 1746552N

วันที่ตรวจ	เวลาตรวจวัด	LAeq	Lmax	L90	วันที่ตรวจ	เวลาตรวจวัด	LAeq	Lmax	L90	วันที่ตรวจ	เวลาตรวจวัด	LAeq	Lmax	L90
19 มิ.ย. 66	13.00 น.	51.6	64.9	49.3	19 มิ.ย. 66	15.00 น.	50.6	55.7	48.5	19 มิ.ย. 66	17.00 น.	54.5	63.6	52.0
19 มิ.ย. 66	13.05 น.	50.9	58.3	48.9	19 มิ.ย. 66	15.05 น.	51.0	56.2	49.3	19 มิ.ย. 66	17.05 น.	59.2	67.5	55.6
19 มิ.ย. 66	13.10 น.	50.7	56.4	48.7	19 มิ.ย. 66	15.10 น.	50.6	57.7	49.5	19 มิ.ย. 66	17.10 น.	60.8	67.2	47.4
19 มิ.ย. 66	13.15 น.	51.1	60.0	49.3	19 มิ.ย. 66	15.15 น.	52.8	65.2	50.7	19 มิ.ย. 66	17.15 น.	57.9	65.9	55.2
19 มิ.ย. 66	13.20 น.	51.3	60.9	49.5	19 มิ.ย. 66	15.20 น.	54.3	68.1	51.5	19 มิ.ย. 66	17.20 น.	52.9	66.2	50.8
19 มิ.ย. 66	13.25 น.	52.1	64.0	50.3	19 มิ.ย. 66	15.25 น.	50.7	55.6	48.6	19 มิ.ย. 66	17.25 น.	54.0	68.5	52.0
19 มิ.ย. 66	13.30 น.	50.0	58.3	48.0	19 มิ.ย. 66	15.30 น.	51.7	59.6	49.0	19 มิ.ย. 66	17.30 น.	53.8	68.2	51.7
19 มิ.ย. 66	13.35 น.	50.0	55.1	48.1	19 มิ.ย. 66	15.35 น.	50.5	56.8	48.4	19 มิ.ย. 66	17.35 น.	52.8	73.7	50.0
19 มิ.ย. 66	13.40 น.	49.7	54.9	47.3	19 มิ.ย. 66	15.40 น.	51.1	64.2	49.0	19 มิ.ย. 66	17.40 น.	52.5	68.2	50.7
19 มิ.ย. 66	13.45 น.	50.8	59.9	48.3	19 มิ.ย. 66	15.45 น.	51.4	62.1	49.0	19 มิ.ย. 66	17.45 น.	51.3	57.1	49.3
19 มิ.ย. 66	13.50 น.	50.7	61.4	48.4	19 มิ.ย. 66	15.50 น.	50.4	55.7	49.0	19 มิ.ย. 66	17.50 น.	53.2	70.4	51.4
19 มิ.ย. 66	13.55 น.	52.5	64.9	50.8	19 มิ.ย. 66	15.55 น.	51.7	58.1	49.2	19 มิ.ย. 66	17.55 น.	52.0	64.8	50.6
19 มิ.ย. 66	14.00 น.	50.8	55.5	49.1	19 มิ.ย. 66	16.00 น.	51.9	59.9	49.6	19 มิ.ย. 66	18.00 น.	52.9	67.6	50.0
19 มิ.ย. 66	14.05 น.	50.4	55.7	48.7	19 มิ.ย. 66	16.05 น.	52.9	66.3	49.4	19 มิ.ย. 66	18.05 น.	52.7	68.9	50.0
19 มิ.ย. 66	14.10 น.	50.6	59.4	48.2	19 มิ.ย. 66	16.10 น.	50.7	62.0	48.3	19 มิ.ย. 66	18.10 น.	54.0	70.5	51.4
19 มิ.ย. 66	14.15 น.	52.3	66.4	50.5	19 มิ.ย. 66	16.15 น.	51.1	56.6	49.1	19 มิ.ย. 66	18.15 น.	52.0	64.6	50.8
19 มิ.ย. 66	14.20 น.	51.5	69.7	49.6	19 มิ.ย. 66	16.20 น.	51.0	61.4	49.3	19 มิ.ย. 66	18.20 น.	54.0	66.3	50.9
19 มิ.ย. 66	14.25 น.	50.3	56.5	49.7	19 มิ.ย. 66	16.25 น.	51.5	64.8	49.5	19 มิ.ย. 66	18.25 น.	54.5	69.7	51.4
19 มิ.ย. 66	14.30 น.	52.1	66.2	50.1	19 มิ.ย. 66	16.30 น.	55.3	72.2	52.6	19 มิ.ย. 66	18.30 น.	51.7	66.9	50.1
19 มิ.ย. 66	14.35 น.	49.8	54.9	48.0	19 มิ.ย. 66	16.35 น.	51.9	69.0	49.6	19 มิ.ย. 66	18.35 น.	51.4	70.4	50.8
19 มิ.ย. 66	14.40 น.	50.9	56.6	48.7	19 มิ.ย. 66	16.40 น.	50.7	62.5	48.5	19 มิ.ย. 66	18.40 น.	50.9	59.8	48.6
19 มิ.ย. 66	14.45 น.	50.4	62.1	49.1	19 มิ.ย. 66	16.45 น.	53.3	67.3	50.5	19 มิ.ย. 66	18.45 น.	51.1	61.8	49.7
19 มิ.ย. 66	14.50 น.	51.0	61.2	49.6	19 มิ.ย. 66	16.50 น.	57.2	64.2	54.5	19 มิ.ย. 66	18.50 น.	50.9	59.9	48.6
19 มิ.ย. 66	14.55 น.	50.5	59.9	48.4	19 มิ.ย. 66	16.55 น.	55.8	69.5	53.4	19 มิ.ย. 66	18.55 น.	50.8	60.6	48.8

ชื่อผู้ตรวจวัด/วิเคราะห์: บริษัท เฮลท์ แอนด์ เอ็นไวเทค จำกัด ชื่อผู้บันทึก (ประจำสถานีตรวจวัด): นายวราวุธ สาแก้วทราย และ นายภาสกร หมอนทอง ชื่อผู้ตรวจสอบ/ควบคุม: นายรุ่ง ฤทธิญาณ

.....
(นายประสาธน์ เจริญแหลม)
ผู้จัดการทั่วไป

.....
(นายรุ่ง ฤทธิญาณ)
กรรมการผู้จัดการ

ตำแหน่งพิกัดสถานีตรวจวัด: รพ.สต.บ้านมะเกลือ ตำแหน่งพิกัด UTM: 47P 6161688E 1746552N

วันที่ตรวจ	เวลาตรวจวัด	LAeq	Lmax	L90	วันที่ตรวจ	เวลาตรวจวัด	LAeq	Lmax	L90	วันที่ตรวจ	เวลาตรวจวัด	LAeq	Lmax	L90
19 มิ.ย. 66	19.00 น.	50.9	57.4	48.8	19 มิ.ย. 66	21.00 น.	51.6	55.0	50.2	19 มิ.ย. 66	23.00 น.	51.4	58.3	49.8
19 มิ.ย. 66	19.05 น.	50.6	55.3	48.7	19 มิ.ย. 66	21.05 น.	51.8	55.7	50.8	19 มิ.ย. 66	23.05 น.	51.3	55.6	49.7
19 มิ.ย. 66	19.10 น.	50.9	59.6	48.5	19 มิ.ย. 66	21.10 น.	51.9	54.3	51.0	19 มิ.ย. 66	23.10 น.	51.0	57.1	49.3
19 มิ.ย. 66	19.15 น.	50.9	59.5	47.9	19 มิ.ย. 66	21.15 น.	52.3	54.9	51.4	19 มิ.ย. 66	23.15 น.	51.0	54.5	49.5
19 มิ.ย. 66	19.20 น.	50.7	56.8	47.7	19 มิ.ย. 66	21.20 น.	52.1	54.4	51.0	19 มิ.ย. 66	23.20 น.	51.0	54.0	49.5
19 มิ.ย. 66	19.25 น.	50.4	53.5	47.8	19 มิ.ย. 66	21.25 น.	52.5	55.4	50.5	19 มิ.ย. 66	23.25 น.	50.9	55.5	48.9
19 มิ.ย. 66	19.30 น.	50.8	58.2	47.8	19 มิ.ย. 66	21.30 น.	52.4	58.3	50.5	19 มิ.ย. 66	23.30 น.	51.0	55.8	49.3
19 มิ.ย. 66	19.35 น.	50.2	59.8	47.6	19 มิ.ย. 66	21.35 น.	51.2	54.9	50.6	19 มิ.ย. 66	23.35 น.	50.8	54.6	48.6
19 มิ.ย. 66	19.40 น.	50.5	54.7	47.7	19 มิ.ย. 66	21.40 น.	50.7	57.3	49.7	19 มิ.ย. 66	23.40 น.	50.1	53.1	48.7
19 มิ.ย. 66	19.45 น.	52.0	56.2	48.5	19 มิ.ย. 66	21.45 น.	50.5	56.4	49.4	19 มิ.ย. 66	23.45 น.	50.9	53.6	49.0
19 มิ.ย. 66	19.50 น.	52.0	56.5	48.5	19 มิ.ย. 66	21.50 น.	50.8	55.5	48.7	19 มิ.ย. 66	23.50 น.	50.9	54.3	49.0
19 มิ.ย. 66	19.55 น.	51.8	55.8	50.2	19 มิ.ย. 66	21.55 น.	50.4	54.9	48.5	19 มิ.ย. 66	23.55 น.	50.7	53.0	49.1
19 มิ.ย. 66	20.00 น.	51.7	54.4	50.5	19 มิ.ย. 66	22.00 น.	50.3	54.5	48.6	20 มิ.ย. 66	0.00 น.	50.9	53.6	48.7
19 มิ.ย. 66	20.05 น.	51.7	56.6	50.5	19 มิ.ย. 66	22.05 น.	50.2	53.2	48.4	20 มิ.ย. 66	0.05 น.	51.0	54.3	49.1
19 มิ.ย. 66	20.10 น.	51.8	56.8	50.4	19 มิ.ย. 66	22.10 น.	50.1	53.9	48.4	20 มิ.ย. 66	0.10 น.	50.6	56.1	48.9
19 มิ.ย. 66	20.15 น.	51.5	55.3	50.3	19 มิ.ย. 66	22.15 น.	50.2	57.3	49.1	20 มิ.ย. 66	0.15 น.	50.6	53.7	49.5
19 มิ.ย. 66	20.20 น.	52.1	57.7	51.6	19 มิ.ย. 66	22.20 น.	50.0	53.7	49.1	20 มิ.ย. 66	0.20 น.	51.1	54.8	49.0
19 มิ.ย. 66	20.25 น.	52.1	55.5	50.7	19 มิ.ย. 66	22.25 น.	50.1	53.3	49.3	20 มิ.ย. 66	0.25 น.	51.2	58.4	49.0
19 มิ.ย. 66	20.30 น.	51.6	55.1	50.3	19 มิ.ย. 66	22.30 น.	50.0	57.2	49.1	20 มิ.ย. 66	0.30 น.	51.0	55.3	49.0
19 มิ.ย. 66	20.35 น.	52.0	61.9	50.6	19 มิ.ย. 66	22.35 น.	50.5	55.6	49.8	20 มิ.ย. 66	0.35 น.	51.6	59.6	49.2
19 มิ.ย. 66	20.40 น.	51.8	56.8	50.1	19 มิ.ย. 66	22.40 น.	50.7	56.6	49.4	20 มิ.ย. 66	0.40 น.	50.4	53.2	48.6
19 มิ.ย. 66	20.45 น.	52.0	54.8	51.3	19 มิ.ย. 66	22.45 น.	50.7	57.0	49.1	20 มิ.ย. 66	0.45 น.	50.2	56.4	48.7
19 มิ.ย. 66	20.50 น.	52.1	55.9	51.7	19 มิ.ย. 66	22.50 น.	51.2	57.2	50.4	20 มิ.ย. 66	0.50 น.	50.0	53.3	48.3
19 มิ.ย. 66	20.55 น.	51.7	54.4	50.6	19 มิ.ย. 66	22.55 น.	51.8	54.9	50.2	20 มิ.ย. 66	0.55 น.	50.1	52.7	48.4

ชื่อผู้ตรวจวัด/วิเคราะห์: บริษัท เฮลท์ แอนด์ เอ็นไวเทค จำกัด ชื่อผู้บันทึก (ประจำสถานีตรวจวัด): นายวราวุธ สาแก้วทราย และ นายภาสกร หมอนทอง ชื่อผู้ตรวจสอบ/ควบคุม: นายรุ่ง ฤทธิงาม

.....
(นายประสาธน์ เจริญแหลม)
ผู้จัดการทั่วไป

.....
(นายรุ่ง ฤทธิงาม)
กรรมการผู้จัดการ

ตำแหน่งพิกัดสถานีตรวจวัด: รพ.สต.บ้านมะเกลือ ตำแหน่งพิกัด UTM: 47P 6161688E 1746552N

วันที่ตรวจ	เวลาตรวจวัด	LAeq	Lmax	L90	วันที่ตรวจ	เวลาตรวจวัด	LAeq	Lmax	L90	วันที่ตรวจ	เวลาตรวจวัด	LAeq	Lmax	L90
20 มิ.ย. 66	01.00 น.	50.0	53.9	48.2	20 มิ.ย. 66	03.00 น.	49.6	52.5	48.0	20 มิ.ย. 66	05.00 น.	52.5	56.2	50.5
20 มิ.ย. 66	01.05 น.	50.2	53.1	48.4	20 มิ.ย. 66	03.05 น.	50.1	55.7	48.0	20 มิ.ย. 66	05.05 น.	52.3	55.1	51.0
20 มิ.ย. 66	01.10 น.	50.3	54.3	48.5	20 มิ.ย. 66	03.10 น.	51.7	67.8	48.1	20 มิ.ย. 66	05.10 น.	52.7	59.4	51.3
20 มิ.ย. 66	01.15 น.	49.9	53.0	47.6	20 มิ.ย. 66	03.15 น.	49.4	54.1	47.8	20 มิ.ย. 66	05.15 น.	53.5	63.3	51.0
20 มิ.ย. 66	01.20 น.	50.0	56.3	48.3	20 มิ.ย. 66	03.20 น.	49.9	55.2	48.1	20 มิ.ย. 66	05.20 น.	52.7	59.2	50.9
20 มิ.ย. 66	01.25 น.	50.0	53.7	48.4	20 มิ.ย. 66	03.25 น.	49.7	53.2	48.0	20 มิ.ย. 66	05.25 น.	52.9	64.8	50.8
20 มิ.ย. 66	01.30 น.	49.9	52.4	47.6	20 มิ.ย. 66	03.30 น.	50.2	53.4	48.4	20 มิ.ย. 66	05.30 น.	52.6	64.4	51.2
20 มิ.ย. 66	01.35 น.	50.2	52.7	47.5	20 มิ.ย. 66	03.35 น.	50.0	55.5	48.7	20 มิ.ย. 66	05.35 น.	53.9	68.2	51.1
20 มิ.ย. 66	01.40 น.	50.3	55.5	47.5	20 มิ.ย. 66	03.40 น.	49.7	54.8	47.8	20 มิ.ย. 66	05.40 น.	54.0	66.8	52.2
20 มิ.ย. 66	01.45 น.	50.1	52.2	47.3	20 มิ.ย. 66	03.45 น.	49.7	52.6	47.7	20 มิ.ย. 66	05.45 น.	52.6	68.9	51.7
20 มิ.ย. 66	01.50 น.	50.1	54.6	47.4	20 มิ.ย. 66	03.50 น.	49.7	53.8	48.0	20 มิ.ย. 66	05.50 น.	54.5	73.7	52.8
20 มิ.ย. 66	01.55 น.	49.9	53.4	47.2	20 มิ.ย. 66	03.55 น.	50.0	53.8	48.1	20 มิ.ย. 66	05.55 น.	52.5	63.2	51.8
20 มิ.ย. 66	02.00 น.	49.8	55.0	47.1	20 มิ.ย. 66	04.00 น.	50.2	53.7	48.6	20 มิ.ย. 66	06.00 น.	54.8	75.0	52.0
20 มิ.ย. 66	02.05 น.	49.7	54.0	47.9	20 มิ.ย. 66	04.05 น.	50.0	54.3	48.2	20 มิ.ย. 66	06.05 น.	57.7	69.7	54.9
20 มิ.ย. 66	02.10 น.	49.7	52.6	48.0	20 มิ.ย. 66	04.10 น.	50.3	54.2	47.7	20 มิ.ย. 66	06.10 น.	58.5	71.2	53.9
20 มิ.ย. 66	02.15 น.	49.6	60.9	47.7	20 มิ.ย. 66	04.15 น.	50.1	54.0	47.8	20 มิ.ย. 66	06.15 น.	54.0	69.0	52.5
20 มิ.ย. 66	02.20 น.	50.6	62.3	48.8	20 มิ.ย. 66	04.20 น.	51.9	62.4	48.0	20 มิ.ย. 66	06.20 น.	51.0	59.0	49.8
20 มิ.ย. 66	02.25 น.	50.0	54.0	48.7	20 มิ.ย. 66	04.25 น.	50.2	53.7	48.6	20 มิ.ย. 66	06.25 น.	51.4	63.2	51.3
20 มิ.ย. 66	02.30 น.	49.6	55.0	48.3	20 มิ.ย. 66	04.30 น.	50.0	52.2	48.5	20 มิ.ย. 66	06.30 น.	54.1	65.8	52.5
20 มิ.ย. 66	02.35 น.	49.6	51.9	48.2	20 มิ.ย. 66	04.35 น.	50.0	53.3	48.4	20 มิ.ย. 66	06.35 น.	53.6	66.0	51.8
20 มิ.ย. 66	02.40 น.	49.6	55.3	47.0	20 มิ.ย. 66	04.40 น.	50.6	58.3	48.4	20 มิ.ย. 66	06.40 น.	54.0	70.0	51.7
20 มิ.ย. 66	02.45 น.	49.6	55.4	47.5	20 มิ.ย. 66	04.45 น.	50.2	52.5	48.6	20 มิ.ย. 66	06.45 น.	53.3	69.4	51.9
20 มิ.ย. 66	02.50 น.	49.7	52.4	47.6	20 มิ.ย. 66	04.50 น.	50.4	55.8	48.7	20 มิ.ย. 66	06.50 น.	56.6	74.5	52.2
20 มิ.ย. 66	02.55 น.	49.6	52.5	47.9	20 มิ.ย. 66	04.55 น.	50.5	54.3	50.8	20 มิ.ย. 66	06.55 น.	52.3	63.6	51.8

ชื่อผู้ตรวจวัด/วิเคราะห์: บริษัท เฮลท์ แอนด์ เอ็นไวเทค จำกัด ชื่อผู้บันทึก (ประจำสถานีตรวจวัด): นายวราวุธ สานแก้วทราย และ นายภาสกร หมอนทอง ชื่อผู้ตรวจสอบ/ควบคุม: นายรุ่ง ฤทธิงาม

.....
(นายประสาธน์ เอียบแหลม)
ผู้จัดการทั่วไป

.....
(นายรุ่ง ฤทธิงาม)
กรรมการผู้จัดการ

ตำแหน่งพิกัดสถานีตรวจวัด: รพ.สต.บ้านมะเกลือ ตำแหน่งพิกัด UTM: 47P 6161688E 1746552N

วันที่ตรวจ	เวลาตรวจวัด	LAeq	Lmax	L90	วันที่ตรวจ	เวลาตรวจวัด	LAeq	Lmax	L90	วันที่ตรวจ	เวลาตรวจวัด	LAeq	Lmax	L90
20 มิ.ย. 66	07.00 น.	53.9	66.5	51.9	20 มิ.ย. 66	09.00 น.	55.9	66.8	52.4	20 มิ.ย. 66	11.00 น.	52.4	72.1	50.2
20 มิ.ย. 66	07.05 น.	53.5	66.2	51.6	20 มิ.ย. 66	09.05 น.	60.6	79.2	56.0	20 มิ.ย. 66	11.05 น.	52.1	68.1	50.8
20 มิ.ย. 66	07.10 น.	53.1	64.8	52.0	20 มิ.ย. 66	09.10 น.	59.9	77.8	56.9	20 มิ.ย. 66	11.10 น.	50.8	63.9	48.7
20 มิ.ย. 66	07.15 น.	52.9	64.0	51.6	20 มิ.ย. 66	09.15 น.	55.5	60.9	53.8	20 มิ.ย. 66	11.15 น.	50.7	64.0	48.9
20 มิ.ย. 66	07.20 น.	52.0	60.6	50.8	20 มิ.ย. 66	09.20 น.	55.3	60.6	53.5	20 มิ.ย. 66	11.20 น.	51.3	67.1	49.0
20 มิ.ย. 66	07.25 น.	59.0	77.1	53.3	20 มิ.ย. 66	09.25 น.	54.1	64.8	52.8	20 มิ.ย. 66	11.25 น.	53.5	72.0	49.5
20 มิ.ย. 66	07.30 น.	58.4	74.5	54.3	20 มิ.ย. 66	09.30 น.	55.9	65.5	54.0	20 มิ.ย. 66	11.30 น.	52.7	66.3	50.6
20 มิ.ย. 66	07.35 น.	54.3	65.0	52.9	20 มิ.ย. 66	09.35 น.	54.4	62.9	52.0	20 มิ.ย. 66	11.35 น.	53.3	68.3	51.1
20 มิ.ย. 66	07.40 น.	53.7	59.6	51.7	20 มิ.ย. 66	09.40 น.	55.1	64.8	53.3	20 มิ.ย. 66	11.40 น.	54.0	73.6	51.3
20 มิ.ย. 66	07.45 น.	55.1	68.2	52.8	20 มิ.ย. 66	09.45 น.	55.2	64.1	53.4	20 มิ.ย. 66	11.45 น.	52.6	72.9	50.6
20 มิ.ย. 66	07.50 น.	54.2	69.4	52.0	20 มิ.ย. 66	09.50 น.	55.2	59.6	53.3	20 มิ.ย. 66	11.50 น.	52.3	69.8	49.8
20 มิ.ย. 66	07.55 น.	53.2	67.2	51.3	20 มิ.ย. 66	09.55 น.	55.8	65.1	53.5	20 มิ.ย. 66	11.55 น.	52.4	73.6	50.6
20 มิ.ย. 66	08.00 น.	54.4	69.6	52.7	20 มิ.ย. 66	10.00 น.	56.0	66.0	53.6	20 มิ.ย. 66	12.00 น.	52.9	71.2	50.9
20 มิ.ย. 66	08.05 น.	55.8	70.2	53.1	20 มิ.ย. 66	10.05 น.	53.9	66.1	51.0	20 มิ.ย. 66	12.05 น.	53.0	69.1	51.3
20 มิ.ย. 66	08.10 น.	60.1	81.3	54.2	20 มิ.ย. 66	10.10 น.	60.9	80.0	56.6	20 มิ.ย. 66	12.10 น.	55.0	75.9	52.4
20 มิ.ย. 66	08.15 น.	54.9	73.2	51.6	20 มิ.ย. 66	10.15 น.	57.4	68.9	54.6	20 มิ.ย. 66	12.15 น.	56.3	81.3	52.9
20 มิ.ย. 66	08.20 น.	56.4	72.8	54.3	20 มิ.ย. 66	10.20 น.	58.6	74.0	55.9	20 มิ.ย. 66	12.20 น.	53.9	74.2	51.6
20 มิ.ย. 66	08.25 น.	56.7	70.0	54.8	20 มิ.ย. 66	10.25 น.	55.5	66.3	54.3	20 มิ.ย. 66	12.25 น.	54.0	69.8	51.4
20 มิ.ย. 66	08.30 น.	58.9	74.0	56.8	20 มิ.ย. 66	10.30 น.	55.4	70.2	53.8	20 มิ.ย. 66	12.30 น.	52.9	71.3	50.0
20 มิ.ย. 66	08.35 น.	55.5	70.6	53.3	20 มิ.ย. 66	10.35 น.	53.2	69.3	51.8	20 มิ.ย. 66	12.35 น.	53.6	72.6	50.8
20 มิ.ย. 66	08.40 น.	54.5	68.4	52.1	20 มิ.ย. 66	10.40 น.	52.6	63.4	50.2	20 มิ.ย. 66	12.40 น.	54.7	73.9	51.2
20 มิ.ย. 66	08.45 น.	54.3	67.2	52.2	20 มิ.ย. 66	10.45 น.	54.4	68.2	52.4	20 มิ.ย. 66	12.45 น.	57.4	77.6	54.9
20 มิ.ย. 66	08.50 น.	55.5	70.6	53.0	20 มิ.ย. 66	10.50 น.	52.3	63.1	50.8	20 มิ.ย. 66	12.50 น.	57.3	82.3	54.1
20 มิ.ย. 66	08.55 น.	57.7	71.5	54.9	20 มิ.ย. 66	10.55 น.	53.1	73.5	51.1	20 มิ.ย. 66	12.55 น.	55.9	75.1	53.5

ชื่อผู้ตรวจวัด/วิเคราะห์: บริษัท เฮลท์ แอนด์ เอ็นไวเทค จำกัด ชื่อผู้บันทึก (ประจำสถานีตรวจวัด): นายวราวุธ สาแก้วทราย และ นายภาสกร หมอนทอง ชื่อผู้ตรวจสอบ/ควบคุม: นายรุ่ง ฤทธิงาม

.....
(นายประสาธน์ เจริญแหลม)
ผู้จัดการทั่วไป

.....
(นายรุ่ง ฤทธิงาม)
กรรมการผู้จัดการ

ผลการตรวจวัดระดับการรบกวน (Annoying Noise)

ระหว่างวันที่: 14-20 มิถุนายน 2566

ตำแหน่งพิกัดสถานีตรวจวัด: รพ.สต.บ้านมะเกลือ

ตำแหน่งพิกัด UTM: 47P 6161688E 1746552N

เครื่องมือตรวจวัด (Measuring Equipment): Sound Level Meter, Model: ST-11D, Serial No.: 820371

วันที่ตรวจรับรอง (Certified Date): December 15, 2022

รุ่นของอุปกรณ์สอบเทียบ (Calibrator Model และ Serial No.): Sound Calibrator, Quest Technologies,
Model: QC-10, Serial No. QE3060101 (ID. NO:SC-001)

วันที่ตรวจรับรอง (Certified Date): January 24, 2023

หน่วยงานตรวจสอบ: บริษัท เฮลท์ แอนด์ เอ็นไวเทค จำกัด

วันที่	ช่วงเวลา	ค่าที่ตรวจวัดได้ (dB(A))				
		1/ระดับเสียงขณะ แหล่งกำเนิดเกิดเสียง	2/ระดับเสียงขณะ ไม่มีการรบกวน	2/ระดับเสียงพื้นฐาน (L90)	3/ระดับเสียงขณะ มีการรบกวน	ค่าระดับการ รบกวน
14 มิ.ย. 66	10.00 น.-11.00 น.	53.8	51.3	49.3	50.2	0.9
15 มิ.ย. 66	10.00 น.-11.00 น.	54.0	51.3	49.3	50.7	1.4
16 มิ.ย. 66	10.00 น.-11.00 น.	56.3	51.3	49.3	54.6	5.3
17 มิ.ย. 66	10.00 น.-11.00 น.	54.4	51.3	49.3	51.5	2.2
18 มิ.ย. 66	10.00 น.-11.00 น.	53.2	51.3	49.3	48.7	-0.6
19 มิ.ย. 66	10.00 น.-11.00 น.	54.0	51.3	49.3	50.7	1.4
20 มิ.ย. 66	10.00 น.-11.00 น.	55.3	51.3	49.3	53.1	3.8
ค่ามาตรฐาน (dB(A))		-	-	-	-	≤ 10

ค่ามาตรฐาน

1. ประกาศกระทรวงอุตสาหกรรม เรื่อง กำหนดค่าระดับเสียงการรบกวนและระดับเสียงที่เกิดจากการประกอบกิจการโรงงาน พ.ศ. 2548 ออกตามความในพระราชบัญญัติโรงงาน พ.ศ. 2535 ประกาศในราชกิจจานุเบกษา เล่ม 123 ตอนพิเศษ 11 ง. ลงวันที่ 25 มกราคม พ.ศ. 2549

2. ประกาศคณะกรรมการควบคุมมลพิษ เรื่อง วิธีการตรวจวัดระดับเสียงพื้นฐาน ระดับเสียงขณะไม่มีการรบกวน การตรวจวัดและคำนวณระดับเสียงขณะมีการรบกวน การคำนวณค่าระดับการรบกวน และแบบบันทึกเสียงรบกวน พ.ศ. 2565 ประกาศในราชกิจจานุเบกษา เล่ม 139 ตอนพิเศษ 266 ง. ลงวันที่ 11 พฤศจิกายน 2565

ลักษณะของแหล่งกำเนิด

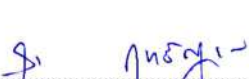
- ช่วงเวลา/พื้นที่ที่เกิดเสียง
- ☐ เสียงเกิดขึ้นต่อเนื่องตั้งแต่ 1 ชั่วโมงขึ้นไป ☐ เสียงเกิดขึ้นต่อเนื่องแต่ไม่ถึง 1 ชั่วโมง
- ☒ เสียงเกิดขึ้นไม่ต่อเนื่อง และเกิดขึ้นมากกว่า 1 ช่วงเวลา แต่ละช่วงเวลาก่อขึ้นไม่ถึง 1 ชั่วโมง
- ☐ มีเสียงกระแทก เสียงแหลมดัง เสียงที่มีความสั่นสะเทือน อย่างใดอย่างหนึ่ง (ระบุ).....
- ☒ กลางวัน (06.00-22.00 น.) ☐ กลางคืน (22.00-06.00 น.)
- ☐ พื้นที่ที่ต้องการความสงบ (ระบุ).....

1/ระดับเสียงขณะแหล่งกำเนิดเกิดเสียง ทำการตรวจวัดวันที่ 14-20/06/66 ช่วงเวลา 10.00-11.00 น.

2/ระดับเสียงขณะไม่มีการรบกวน และระดับเสียงพื้นฐาน (L90) ทำการตรวจวัดวันที่ 19/06/66 ช่วงเวลา 23.00-23.10 น.

3/ระดับเสียงขณะมีการรบกวน +3dBA กรณีเสียงเกิดในช่วงเวลากลางคืน, +5dBA กรณีมีเสียงกระแทก/แหลมดัง เสียงที่มีความสั่นสะเทือน


(นายประสารณ์ เลียบแหลม)
ผู้จัดการทั่วไป


(นายรุ่ง ฤทธิญาณ)
กรรมการผู้จัดการ


ระหว่างวันที่: 13-20 มิถุนายน 2566
ตำแหน่งพิกัดสถานีตรวจวัด: บ้านที่ติดโรงงานมากที่สุดทิศเหนือโรงงานไฟฟ้า
ตำแหน่งพิกัด UTM: 47P 616181E 1745195N
เครื่องมือตรวจวัด (Measuring Equipment): Sound Level Meter, Model: ST-11D, Serial No.: 820372
วันที่ตรวจรับรอง (Certified Date): December 15, 2022
รุ่นของอุปกรณ์สอบเทียบ (Calibrator Model และ Serial No.): Sound Calibrator, Quest Technologies,
Model: QC-10, Serial No. QE3060101 (ID. NO:SC-001)
วันที่ตรวจรับรอง (Certified Date): January 24, 2023
หน่วยงานตรวจสอบ: บริษัท เฮลท์ แอนด์ เอ็นไวเทค จำกัด

วันที่ตรวจวัด	เวลาตรวจวัด	ค่าระดับเสียงเฉลี่ย (Equivalent Sound Pressure Level) (dB(A))		
		LAeq	Lmax	L90
13 มิ.ย. 66	13.00 น.	63.2	83.0	61.0
13 มิ.ย. 66	14.00 น.	62.6	76.0	61.3
13 มิ.ย. 66	15.00 น.	61.8	82.3	58.6
13 มิ.ย. 66	16.00 น.	63.4	83.3	60.2
13 มิ.ย. 66	17.00 น.	60.2	80.1	58.2
13 มิ.ย. 66	18.00 น.	62.8	79.4	60.4
13 มิ.ย. 66	19.00 น.	63.9	85.5	61.9
13 มิ.ย. 66	20.00 น.	62.6	84.0	61.4
13 มิ.ย. 66	21.00 น.	61.1	88.4	59.8
13 มิ.ย. 66	22.00 น.	60.7	85.9	59.5
13 มิ.ย. 66	23.00 น.	61.7	78.1	60.5
14 มิ.ย. 66	00.00 น.	61.1	75.4	59.8
14 มิ.ย. 66	01.00 น.	60.4	86.0	59.6
14 มิ.ย. 66	02.00 น.	59.9	69.9	59.5
14 มิ.ย. 66	03.00 น.	61.0	76.4	59.9
14 มิ.ย. 66	04.00 น.	59.7	74.2	58.6
14 มิ.ย. 66	05.00 น.	59.2	75.7	57.4
14 มิ.ย. 66	06.00 น.	62.8	76.6	61.0
14 มิ.ย. 66	07.00 น.	61.6	76.9	59.5
14 มิ.ย. 66	08.00 น.	63.4	83.6	59.9
14 มิ.ย. 66	09.00 น.	61.7	87.4	58.6
14 มิ.ย. 66	10.00 น.	63.4	83.6	60.0
14 มิ.ย. 66	11.00 น.	59.1	76.0	57.7
14 มิ.ย. 66	12.00 น.	58.6	71.0	57.6
ระดับเสียง 24 ชั่วโมง		61.7	-	59.7
ระดับเสียงสูงสุด		-	88.4	-
ค่ามาตรฐานระดับเสียง 24 ชั่วโมง / LAeq		70 dB (A)		
ค่ามาตรฐานระดับเสียงสูงสุด / Lmax		115 dB (A)		
ค่าระดับเสียงเฉลี่ยกลางวันกลางคืน (Ldn)		67.5		

คำมาตรฐาน : ประกาศกระทรวงอุตสาหกรรม เรื่อง กำหนดค่าระดับเสียงการรบกวนและระดับเสียงที่เกิดจากการประกอบกิจการโรงงาน พ.ศ. 2548
ออกตามความในพระราชบัญญัติโรงงาน พ.ศ. 2535 ประกาศในราชกิจจานุเบกษา เล่ม 123 ตอนพิเศษ 11 ง. ลงวันที่ 25 มกราคม พ.ศ. 2549

ชื่อผู้ตรวจวัด/วิเคราะห์: บริษัท เฮลท์ แอนด์ เอ็นไวเทค จำกัด
ชื่อผู้บันทึก (ประจำสถานีตรวจวัด): นายวราวุธ สว่างทราย และ นายภาสกร หมอนทอง
ชื่อผู้ตรวจสอบ/ควบคุม: นายรุ่ง ฤทธิญาณ


(นายประสานน์ เฌียบแหลม)
ผู้จัดการทั่วไป


(นายรุ่ง ฤทธิญาณ)
กรรมการผู้จัดการ

วันที่ตรวจวัด	เวลาตรวจวัด	ค่าระดับเสียงเฉลี่ย (Equivalent Sound Pressure Level) (dB(A))		
		L _{Aeq}	L _{max}	L ₉₀
14 มิ.ย. 66	13.00 น.	59.2	76.6	57.5
14 มิ.ย. 66	14.00 น.	59.2	70.0	58.1
14 มิ.ย. 66	15.00 น.	60.9	82.8	58.8
14 มิ.ย. 66	16.00 น.	60.8	80.9	58.8
14 มิ.ย. 66	17.00 น.	58.9	73.4	57.8
14 มิ.ย. 66	18.00 น.	61.9	84.1	59.0
14 มิ.ย. 66	19.00 น.	62.0	83.3	59.4
14 มิ.ย. 66	20.00 น.	60.6	85.3	58.7
14 มิ.ย. 66	21.00 น.	60.0	73.4	59.2
14 มิ.ย. 66	22.00 น.	60.1	70.8	59.0
14 มิ.ย. 66	23.00 น.	59.4	75.2	58.7
15 มิ.ย. 66	00.00 น.	59.2	71.0	58.5
15 มิ.ย. 66	01.00 น.	59.4	67.1	58.8
15 มิ.ย. 66	02.00 น.	58.9	63.7	58.4
15 มิ.ย. 66	03.00 น.	58.6	66.8	58.0
15 มิ.ย. 66	04.00 น.	59.7	81.4	58.6
15 มิ.ย. 66	05.00 น.	54.6	74.2	52.2
15 มิ.ย. 66	06.00 น.	60.9	78.8	59.6
15 มิ.ย. 66	07.00 น.	67.9	78.1	67.4
15 มิ.ย. 66	08.00 น.	64.1	82.3	60.6
15 มิ.ย. 66	09.00 น.	62.8	82.1	60.5
15 มิ.ย. 66	10.00 น.	63.8	80.8	61.6
15 มิ.ย. 66	11.00 น.	62.9	81.9	61.2
15 มิ.ย. 66	12.00 น.	62.7	75.2	61.6
ระดับเสียง 24 ชั่วโมง		61.6	-	59.3
ระดับเสียงสูงสุด		-	85.3	-
ค่ามาตรฐานระดับเสียง 24 ชั่วโมง / L _{Aeq}		70 dB (A)		
ค่ามาตรฐานระดับเสียงสูงสุด / L _{max}		115 dB (A)		
ค่าระดับเสียงเฉลี่ยกลางวันกลางคืน (L _{dn})		66.3		


คำมาตรฐาน : ประกาศกระทรวงอุตสาหกรรม เรื่อง กำหนดค่าระดับเสียงการรบกวนและระดับเสียงที่เกิดจากการประกอบกิจการโรงงาน พ.ศ. 2548
ออกตามความในพระราชบัญญัติโรงงาน พ.ศ. 2535 ประกาศในราชกิจจานุเบกษา เล่ม 123 ตอนพิเศษ 11 ง. ลงวันที่ 25 มกราคม พ.ศ. 2549

ชื่อผู้ตรวจวัด/วิเคราะห์; บริษัท เฮลท์ แอนด์ เอ็นไวเทค จำกัด

ชื่อผู้บันทึก (ประจำสถานีตรวจวัด); นายวรุต สว่างทราย และ นายภาสกร หมอนทอง

ชื่อผู้ตรวจสอบ/ควบคุม; นายรุ่ง ฤทธิญาณ


(นายประสารณ์ เฉียบแหลม)
ผู้จัดการทั่วไป


(นายรุ่ง ฤทธิญาณ)
กรรมการผู้จัดการ

วันที่ตรวจวัด	เวลาตรวจวัด	ค่าระดับเสียงเฉลี่ย (Equivalent Sound Pressure Level) (dB(A))		
		LAeq	Lmax	L90
15 มิ.ย. 66	13.00 น.	66.1	89.2	62.9
15 มิ.ย. 66	14.00 น.	62.5	91.3	60.1
15 มิ.ย. 66	15.00 น.	61.0	82.4	60.1
15 มิ.ย. 66	16.00 น.	64.0	85.3	61.4
15 มิ.ย. 66	17.00 น.	63.1	87.9	60.9
15 มิ.ย. 66	18.00 น.	63.2	85.0	61.5
15 มิ.ย. 66	19.00 น.	62.2	78.7	61.0
15 มิ.ย. 66	20.00 น.	63.1	86.9	61.4
15 มิ.ย. 66	21.00 น.	64.5	85.0	62.7
15 มิ.ย. 66	22.00 น.	64.6	84.3	63.1
15 มิ.ย. 66	23.00 น.	65.0	78.3	62.8
16 มิ.ย. 66	00.00 น.	64.7	86.7	62.6
16 มิ.ย. 66	01.00 น.	63.7	77.3	62.0
16 มิ.ย. 66	02.00 น.	62.6	76.7	61.7
16 มิ.ย. 66	03.00 น.	62.8	74.5	61.8
16 มิ.ย. 66	04.00 น.	65.1	76.9	63.7
16 มิ.ย. 66	05.00 น.	65.2	77.7	63.5
16 มิ.ย. 66	06.00 น.	62.5	77.9	60.7
16 มิ.ย. 66	07.00 น.	62.3	75.4	60.6
16 มิ.ย. 66	08.00 น.	65.8	79.2	63.2
16 มิ.ย. 66	09.00 น.	65.2	82.5	62.9
16 มิ.ย. 66	10.00 น.	63.5	79.3	61.5
16 มิ.ย. 66	11.00 น.	65.3	78.7	62.9
16 มิ.ย. 66	12.00 น.	65.1	80.4	62.7
ระดับเสียง 24 ชั่วโมง		64.1	-	62.0
ระดับเสียงสูงสุด		-	91.3	-
ค่ามาตรฐานระดับเสียง 24 ชั่วโมง / LAeq		70 dB (A)		
ค่ามาตรฐานระดับเสียงสูงสุด / Lmax		115 dB (A)		
ค่าระดับเสียงเฉลี่ยกลางวันกลางคืน (Ldn)		70.5		


คำมาตรฐาน : ประกาศกระทรวงอุตสาหกรรม เรื่อง กำหนดค่าระดับเสียงการรบกวนและระดับเสียงที่เกิดจากการประกอบกิจการโรงงาน พ.ศ. 2548
ออกตามความในพระราชบัญญัติโรงงาน พ.ศ. 2535 ประกาศในราชกิจจานุเบกษา เล่ม 123 ตอนพิเศษ 11 ง. ลงวันที่ 25 มกราคม พ.ศ. 2549

ชื่อผู้ตรวจวัด/วิเคราะห์; บริษัท เฮลท์ แอนด์ เอ็นไวเทค จำกัด

ชื่อผู้บันทึก (ประจำสถานีตรวจวัด); นายวราวุธ สว่างทราญ และ นายภาสกร หมอนทอง

ชื่อผู้ตรวจสอบ/ควบคุม; นายรุ่ง ฤทธิญาณ


(นายประสารณ์ เียบแหลม)
ผู้จัดการทั่วไป


(นายรุ่ง ฤทธิญาณ)
กรรมการผู้จัดการ

วันที่ตรวจวัด	เวลาตรวจวัด	ค่าระดับเสียงเฉลี่ย (Equivalent Sound Pressure Level) (dB(A))		
		LAeq	Lmax	L90
16 มิ.ย. 66	13.00 น.	61.6	79.4	60.0
16 มิ.ย. 66	14.00 น.	63.9	92.7	61.8
16 มิ.ย. 66	15.00 น.	63.0	73.5	61.7
16 มิ.ย. 66	16.00 น.	63.6	82.1	61.9
16 มิ.ย. 66	17.00 น.	67.1	80.6	64.9
16 มิ.ย. 66	18.00 น.	65.2	86.3	62.1
16 มิ.ย. 66	19.00 น.	61.5	81.1	60.3
16 มิ.ย. 66	20.00 น.	63.3	86.8	61.2
16 มิ.ย. 66	21.00 น.	66.2	78.0	64.2
16 มิ.ย. 66	22.00 น.	63.4	87.9	61.6
16 มิ.ย. 66	23.00 น.	62.8	74.8	61.7
17 มิ.ย. 66	00.00 น.	62.7	74.8	61.3
17 มิ.ย. 66	01.00 น.	62.9	76.9	61.1
17 มิ.ย. 66	02.00 น.	62.2	78.1	60.6
17 มิ.ย. 66	03.00 น.	62.4	74.7	60.7
17 มิ.ย. 66	04.00 น.	62.6	74.6	61.6
17 มิ.ย. 66	05.00 น.	63.6	76.1	61.9
17 มิ.ย. 66	06.00 น.	62.8	79.4	59.9
17 มิ.ย. 66	07.00 น.	63.2	81.3	61.1
17 มิ.ย. 66	08.00 น.	63.4	82.3	61.2
17 มิ.ย. 66	09.00 น.	66.3	80.6	63.6
17 มิ.ย. 66	10.00 น.	66.1	78.8	63.9
17 มิ.ย. 66	11.00 น.	63.9	83.4	61.9
17 มิ.ย. 66	12.00 น.	63.4	80.7	61.9
ระดับเสียง 24 ชั่วโมง		63.9	-	61.8
ระดับเสียงสูงสุด		-	92.7	-
ค่ามาตรฐานระดับเสียง 24 ชั่วโมง / LAeq		70 dB (A)		
ค่ามาตรฐานระดับเสียงสูงสุด / Lmax		115 dB (A)		
ค่าระดับเสียงเฉลี่ยกลางวันกลางคืน (Ldn)		69.5		


คำมาตรฐาน : ประกาศกระทรวงอุตสาหกรรม เรื่อง กำหนดค่าระดับเสียงการรบกวนและระดับเสียงที่เกิดจากการประกอบกิจการโรงงาน พ.ศ. 2548
ออกตามความในพระราชบัญญัติโรงงาน พ.ศ. 2535 ประกาศในราชกิจจานุเบกษา เล่ม 123 ตอนพิเศษ 11 ง. ลงวันที่ 25 มกราคม พ.ศ. 2549

ชื่อผู้ตรวจวัด/วิเคราะห์; บริษัท เฮลท์ แอนด์ เอ็นไวเทค จำกัด

ชื่อผู้บันทึก (ประจำสถานีตรวจวัด); นายวารุต สาแก่งทราย และ นายภาสกร หมอนทอง

ชื่อผู้ตรวจสอบ/ควบคุม; นายรุ่ง ฤทธิญาณ


(นายประสารณ์ เญียบแหลม)
ผู้จัดการทั่วไป


(นายรุ่ง ฤทธิญาณ)
กรรมการผู้จัดการ

วันที่ตรวจวัด	เวลาตรวจวัด	ค่าระดับเสียงเฉลี่ย (Equivalent Sound Pressure Level) (dB(A))		
		LAeq	Lmax	L90
17 มิ.ย. 66	13.00 น.	64.1	81.9	62.1
17 มิ.ย. 66	14.00 น.	63.6	93.4	60.7
17 มิ.ย. 66	15.00 น.	62.3	81.6	60.7
17 มิ.ย. 66	16.00 น.	65.0	84.7	62.8
17 มิ.ย. 66	17.00 น.	63.5	83.2	61.4
17 มิ.ย. 66	18.00 น.	63.2	78.6	61.2
17 มิ.ย. 66	19.00 น.	62.6	77.7	60.7
17 มิ.ย. 66	20.00 น.	62.7	88.4	60.7
17 มิ.ย. 66	21.00 น.	65.6	83.6	62.5
17 มิ.ย. 66	22.00 น.	62.5	88.0	61.0
17 มิ.ย. 66	23.00 น.	63.6	82.5	61.7
18 มิ.ย. 66	00.00 น.	62.9	84.6	62.3
18 มิ.ย. 66	01.00 น.	63.5	82.1	62.5
18 มิ.ย. 66	02.00 น.	63.2	75.7	62.2
18 มิ.ย. 66	03.00 น.	65.7	88.5	62.9
18 มิ.ย. 66	04.00 น.	62.9	71.6	61.9
18 มิ.ย. 66	05.00 น.	64.5	85.1	62.3
18 มิ.ย. 66	06.00 น.	63.8	82.0	61.2
18 มิ.ย. 66	07.00 น.	59.8	84.0	58.4
18 มิ.ย. 66	08.00 น.	63.0	79.4	60.9
18 มิ.ย. 66	09.00 น.	65.6	88.5	62.3
18 มิ.ย. 66	10.00 น.	63.4	83.7	61.5
18 มิ.ย. 66	11.00 น.	64.7	76.8	62.8
18 มิ.ย. 66	12.00 น.	64.7	75.4	62.2
ระดับเสียง 24 ชั่วโมง		63.8	-	61.6
ระดับเสียงสูงสุด		-	93.4	-
ค่ามาตรฐานระดับเสียง 24 ชั่วโมง / LAeq		70 dB (A)		
ค่ามาตรฐานระดับเสียงสูงสุด / Lmax		115 dB (A)		
ค่าระดับเสียงเฉลี่ยกลางวันกลางคืน (Ldn)		70.1		


คำมาตรฐาน : ประกาศกระทรวงอุตสาหกรรม เรื่อง กำหนดค่าระดับเสียงการรบกวนและระดับเสียงที่เกิดจากการประกอบกิจการโรงงาน พ.ศ. 2548
ออกตามความในพระราชบัญญัติโรงงาน พ.ศ. 2535 ประกาศในราชกิจจานุเบกษา เล่ม 123 ตอนพิเศษ 11 ง. ลงวันที่ 25 มกราคม พ.ศ. 2549

ชื่อผู้ตรวจวัด/วิเคราะห์; บริษัท เฮลท์ แอนด์ เอ็นไวเทค จำกัด

ชื่อผู้บันทึก (ประจำสถานีตรวจวัด); นายวารุต สาแก่งทราย และ นายภาสกร หมอนทอง

ชื่อผู้ตรวจสอบ/ควบคุม; นายรุ่ง ฤทธิญาณ


(นายประสารณ์ เอี่ยมแหลม)
ผู้จัดการทั่วไป


(นายรุ่ง ฤทธิญาณ)
กรรมการผู้จัดการ

วันที่ตรวจวัด	เวลาตรวจวัด	ค่าระดับเสียงเฉลี่ย (Equivalent Sound Pressure Level) (dB(A))		
		L _{Aeq}	L _{max}	L ₉₀
18 มิ.ย. 66	13.00 น.	62.9	81.4	61.4
18 มิ.ย. 66	14.00 น.	64.3	83.7	62.8
18 มิ.ย. 66	15.00 น.	63.1	76.9	61.3
18 มิ.ย. 66	16.00 น.	62.5	82.4	60.7
18 มิ.ย. 66	17.00 น.	63.1	80.1	61.1
18 มิ.ย. 66	18.00 น.	64.5	81.2	62.4
18 มิ.ย. 66	19.00 น.	66.2	78.8	63.7
18 มิ.ย. 66	20.00 น.	68.8	90.0	65.9
18 มิ.ย. 66	21.00 น.	66.9	80.7	64.4
18 มิ.ย. 66	22.00 น.	63.4	86.8	62.0
18 มิ.ย. 66	23.00 น.	62.6	78.4	61.0
19 มิ.ย. 66	00.00 น.	62.4	84.4	61.2
19 มิ.ย. 66	01.00 น.	62.1	77.8	60.7
19 มิ.ย. 66	02.00 น.	61.8	73.4	60.9
19 มิ.ย. 66	03.00 น.	65.0	92.0	62.6
19 มิ.ย. 66	04.00 น.	65.0	84.8	62.8
19 มิ.ย. 66	05.00 น.	64.0	90.6	62.5
19 มิ.ย. 66	06.00 น.	62.9	83.3	60.2
19 มิ.ย. 66	07.00 น.	61.6	84.9	59.3
19 มิ.ย. 66	08.00 น.	62.5	75.5	60.2
19 มิ.ย. 66	09.00 น.	62.6	80.9	60.1
19 มิ.ย. 66	10.00 น.	64.8	90.6	62.8
19 มิ.ย. 66	11.00 น.	64.7	81.4	63.2
19 มิ.ย. 66	12.00 น.	63.8	85.1	62.6
ระดับเสียง 24 ชั่วโมง		64.2	-	61.9
ระดับเสียงสูงสุด		-	92.0	-
ค่ามาตรฐานระดับเสียง 24 ชั่วโมง / L _{Aeq}		70 dB (A)		
ค่ามาตรฐานระดับเสียงสูงสุด / L _{max}		115 dB (A)		
ค่าระดับเสียงเฉลี่ยกลางวันกลางคืน (L _{dn})		70.0		

คำมาตรฐาน : ประกาศกระทรวงอุตสาหกรรม เรื่อง กำหนดค่าระดับเสียงการรบกวนและระดับเสียงที่เกิดจากการประกอบกิจการโรงงาน พ.ศ. 2548
ออกตามความในพระราชบัญญัติโรงงาน พ.ศ. 2535 ประกาศในราชกิจจานุเบกษา เล่ม 123 ตอนพิเศษ 11 ง. ลงวันที่ 25 มกราคม พ.ศ. 2549

ชื่อผู้ตรวจวัด/วิเคราะห์; บริษัท เซลล์ แอนด์ เอ็นไวเทค จำกัด

ชื่อผู้บันทึก (ประจำสถานีตรวจวัด); นายวราวุธ สาแก้วทราย และ นายภาสกร หมอนทอง

ชื่อผู้ตรวจสอบ/ควบคุม; นายรุ่ง ฤทธิญาณ

(นายประสารณ์ เจริญแหลม)
ผู้จัดการทั่วไป

(นายรุ่ง ฤทธิญาณ)
กรรมการผู้จัดการ

วันที่ตรวจวัด	เวลาตรวจวัด	ค่าระดับเสียงเฉลี่ย (Equivalent Sound Pressure Level) (dB(A))		
		LAeq	Lmax	L90
19 มิ.ย. 66	13.00 น.	64.0	84.2	62.1
19 มิ.ย. 66	14.00 น.	63.6	76.3	62.4
19 มิ.ย. 66	15.00 น.	66.5	78.8	64.6
19 มิ.ย. 66	16.00 น.	65.2	79.7	62.7
19 มิ.ย. 66	17.00 น.	64.3	77.9	62.3
19 มิ.ย. 66	18.00 น.	63.8	78.7	62.2
19 มิ.ย. 66	19.00 น.	62.9	85.9	60.8
19 มิ.ย. 66	20.00 น.	63.3	86.2	61.3
19 มิ.ย. 66	21.00 น.	62.5	81.6	60.7
19 มิ.ย. 66	22.00 น.	61.0	74.4	59.9
19 มิ.ย. 66	23.00 น.	62.6	80.7	60.9
20 มิ.ย. 66	00.00 น.	61.1	75.1	60.5
20 มิ.ย. 66	01.00 น.	62.2	88.5	60.5
20 มิ.ย. 66	02.00 น.	61.5	82.3	60.7
20 มิ.ย. 66	03.00 น.	64.0	81.2	61.2
20 มิ.ย. 66	04.00 น.	62.5	84.2	60.9
20 มิ.ย. 66	05.00 น.	64.9	84.2	62.2
20 มิ.ย. 66	06.00 น.	63.6	82.1	60.5
20 มิ.ย. 66	07.00 น.	62.8	78.4	60.9
20 มิ.ย. 66	08.00 น.	62.9	84.7	61.1
20 มิ.ย. 66	09.00 น.	64.0	80.3	62.4
20 มิ.ย. 66	10.00 น.	62.8	85.0	60.9
20 มิ.ย. 66	11.00 น.	63.2	81.5	60.7
20 มิ.ย. 66	12.00 น.	62.7	82.8	60.2
ระดับเสียง 24 ชั่วโมง		63.4	-	61.4
ระดับเสียงสูงสุด		-	88.5	-
ค่ามาตรฐานระดับเสียง 24 ชั่วโมง / LAeq		70 dB (A)		
ค่ามาตรฐานระดับเสียงสูงสุด / Lmax		115 dB (A)		
ค่าระดับเสียงเฉลี่ยกลางวันกลางคืน (Ldn)		69.4		


ค่ามาตรฐาน : ประกาศกระทรวงอุตสาหกรรม เรื่อง กำหนดค่าระดับเสียงการรบกวนและระดับเสียงที่เกิดจากการประกอบกิจการโรงงาน พ.ศ. 2548
ออกตามความในพระราชบัญญัติโรงงาน พ.ศ. 2535 ประกาศในราชกิจจานุเบกษา เล่ม 123 ตอนพิเศษ 11 ง. ลงวันที่ 25 มกราคม พ.ศ. 2549

ชื่อผู้ตรวจวัด/วิเคราะห์; บริษัท เฮลท์ แอนด์ เอ็นไวเทค จำกัด

ชื่อผู้บันทึก (ประจำสถานีตรวจวัด); นายวารุต สาแก่งทราย และ นายภาสกร หมอนทอง

ชื่อผู้ตรวจสอบ/ควบคุม; นายรุ่ง ฤทธิญาณ


(นาย)ประสารณ์ เญียบแหลม
ผู้จัดการทั่วไป


(นาย)รุ่ง ฤทธิญาณ
กรรมการผู้จัดการ

การตรวจวัดระดับความถี่ของเสียงเฉลี่ย 5 นาที

ตำแหน่งที่เกิดสถานีตรวจวัด : บ้านที่ติดโรงงานมากที่สุดทิศเหนือโรงงานไฟฟ้า ตำแหน่งที่เกิด UTM ของสถานีตรวจวัด : 47P 616181E 1745195N ระหว่างวันที่: 13-20 มิถุนายน 2566

วันที่ตรวจ	เวลาตรวจวัด	LAeq	Lmax	L90	วันที่ตรวจ	เวลาตรวจวัด	LAeq	Lmax	L90	วันที่ตรวจ	เวลาตรวจวัด	LAeq	Lmax	L90
13 มิ.ย. 66	13.00 น.	62.9	72.4	60.4	13 มิ.ย. 66	15.00 น.	64.7	72.1	63.2	13 มิ.ย. 66	17.00 น.	61.1	73.6	58.1
13 มิ.ย. 66	13.05 น.	62.0	66.0	60.3	13 มิ.ย. 66	15.05 น.	64.0	75.6	61.9	13 มิ.ย. 66	17.05 น.	59.4	74.2	57.8
13 มิ.ย. 66	13.10 น.	63.8	75.3	61.2	13 มิ.ย. 66	15.10 น.	62.2	73.6	61.1	13 มิ.ย. 66	17.10 น.	61.2	71.8	58.6
13 มิ.ย. 66	13.15 น.	65.2	82.4	61.7	13 มิ.ย. 66	15.15 น.	68.3	77.4	64.2	13 มิ.ย. 66	17.15 น.	59.4	68.2	58.2
13 มิ.ย. 66	13.20 น.	66.9	83.0	62.4	13 มิ.ย. 66	15.20 น.	61.6	75.5	56.7	13 มิ.ย. 66	17.20 น.	59.0	64.1	58.0
13 มิ.ย. 66	13.25 น.	65.4	81.3	62.3	13 มิ.ย. 66	15.25 น.	61.3	77.9	56.8	13 มิ.ย. 66	17.25 น.	58.2	62.1	57.7
13 มิ.ย. 66	13.30 น.	62.2	66.7	60.7	13 มิ.ย. 66	15.30 น.	61.2	75.2	55.3	13 มิ.ย. 66	17.30 น.	63.5	80.1	57.9
13 มิ.ย. 66	13.35 น.	61.3	73.0	60.5	13 มิ.ย. 66	15.35 น.	60.6	75.6	56.1	13 มิ.ย. 66	17.35 น.	58.4	62.4	57.6
13 มิ.ย. 66	13.40 น.	62.3	75.5	60.7	13 มิ.ย. 66	15.40 น.	57.0	72.1	55.2	13 มิ.ย. 66	17.40 น.	59.0	67.6	57.9
13 มิ.ย. 66	13.45 น.	62.5	76.5	60.6	13 มิ.ย. 66	15.45 น.	56.9	70.5	55.4	13 มิ.ย. 66	17.45 น.	60.5	69.0	57.9
13 มิ.ย. 66	13.50 น.	62.3	70.7	60.9	13 มิ.ย. 66	15.50 น.	58.2	73.1	56.6	13 มิ.ย. 66	17.50 น.	60.8	67.9	59.3
13 มิ.ย. 66	13.55 น.	61.4	68.6	60.3	13 มิ.ย. 66	15.55 น.	65.1	82.3	60.4	13 มิ.ย. 66	17.55 น.	61.4	69.9	59.8
13 มิ.ย. 66	14.00 น.	61.2	66.7	60.2	13 มิ.ย. 66	16.00 น.	68.8	83.3	65.0	13 มิ.ย. 66	18.00 น.	60.6	72.6	58.3
13 มิ.ย. 66	14.05 น.	62.7	68.2	60.9	13 มิ.ย. 66	16.05 น.	68.6	80.7	60.5	13 มิ.ย. 66	18.05 น.	60.4	67.1	58.7
13 มิ.ย. 66	14.10 น.	62.9	69.2	61.8	13 มิ.ย. 66	16.10 น.	66.4	83.3	61.6	13 มิ.ย. 66	18.10 น.	62.7	78.2	60.5
13 มิ.ย. 66	14.15 น.	62.7	69.3	61.8	13 มิ.ย. 66	16.15 น.	63.7	83.0	61.5	13 มิ.ย. 66	18.15 น.	62.2	70.0	60.0
13 มิ.ย. 66	14.20 น.	62.4	67.1	60.9	13 มิ.ย. 66	16.20 น.	63.2	78.9	60.8	13 มิ.ย. 66	18.20 น.	62.5	72.9	60.2
13 มิ.ย. 66	14.25 น.	61.7	76.0	60.4	13 มิ.ย. 66	16.25 น.	64.4	78.8	60.5	13 มิ.ย. 66	18.25 น.	62.9	75.0	60.7
13 มิ.ย. 66	14.30 น.	62.4	66.4	60.2	13 มิ.ย. 66	16.30 น.	63.4	80.7	60.1	13 มิ.ย. 66	18.30 น.	63.7	79.4	60.5
13 มิ.ย. 66	14.35 น.	63.1	70.6	62.3	13 มิ.ย. 66	16.35 น.	62.6	72.2	58.9	13 มิ.ย. 66	18.35 น.	63.6	76.1	60.5
13 มิ.ย. 66	14.40 น.	62.8	66.9	62.2	13 มิ.ย. 66	16.40 น.	60.9	67.2	58.8	13 มิ.ย. 66	18.40 น.	63.3	76.2	60.7
13 มิ.ย. 66	14.45 น.	61.3	67.4	60.3	13 มิ.ย. 66	16.45 น.	60.3	72.2	58.8	13 มิ.ย. 66	18.45 น.	63.9	79.4	60.8
13 มิ.ย. 66	14.50 น.	62.8	66.4	61.9	13 มิ.ย. 66	16.50 น.	58.8	65.5	57.9	13 มิ.ย. 66	18.50 น.	64.1	75.7	62.0
13 มิ.ย. 66	14.55 น.	64.8	76.0	63.0	13 มิ.ย. 66	16.55 น.	60.1	79.6	58.2	13 มิ.ย. 66	18.55 น.	63.7	74.2	61.6

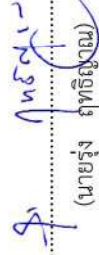
ชื่อผู้ตรวจวัด/วิเคราะห์: บริษัท เฮลท์ แอนด์ เอ็นไวเทค จำกัด

ชื่อผู้บันทึก (ประจำสถานีตรวจวัด): นายวราวุธ ฐานแก้วทราย และ นายภาสกร หมอนทอง

ชื่อผู้ตรวจสอบ/ควบคุม: นายรุ่ง ฤทธิญาณ



(นายประสาธน์ เฉียบแหลม)
ผู้จัดการทั่วไป



(นายรุ่ง ฤทธิญาณ)
กรรมการผู้จัดการ

ตำแหน่งพิกัดสถานีตรวจวัด: บ้านที่ติดโรงงานมากที่สุดทิศเหนือโรงงานไฟฟ้า ตำแหน่งพิกัด UTM ของสถานีตรวจวัด : 47P 616181E 1745195N

วันที่ตรวจ	เวลาตรวจวัด	LAeq	Lmax	L90	วันที่ตรวจ	เวลาตรวจวัด	LAeq	Lmax	L90	วันที่ตรวจ	เวลาตรวจวัด	LAeq	Lmax	L90
13 มิ.ย. 66	19.00 น.	62.0	73.2	60.8	13 มิ.ย. 66	21.00 น.	62.1	76.2	61.1	13 มิ.ย. 66	23.00 น.	61.6	66.7	60.9
13 มิ.ย. 66	19.05 น.	73.1	85.5	61.0	13 มิ.ย. 66	21.05 น.	61.1	74.3	59.7	13 มิ.ย. 66	23.05 น.	61.1	64.0	60.3
13 มิ.ย. 66	19.10 น.	63.5	73.2	62.2	13 มิ.ย. 66	21.10 น.	60.8	73.6	59.5	13 มิ.ย. 66	23.10 น.	60.8	64.8	60.0
13 มิ.ย. 66	19.15 น.	61.5	65.8	61.1	13 มิ.ย. 66	21.15 น.	59.9	73.0	59.2	13 มิ.ย. 66	23.15 น.	61.5	66.9	60.4
13 มิ.ย. 66	19.20 น.	62.8	73.8	61.4	13 มิ.ย. 66	21.20 น.	59.9	66.3	59.2	13 มิ.ย. 66	23.20 น.	62.1	69.6	60.8
13 มิ.ย. 66	19.25 น.	62.8	68.5	62.2	13 มิ.ย. 66	21.25 น.	59.7	70.8	59.4	13 มิ.ย. 66	23.25 น.	61.5	78.1	60.5
13 มิ.ย. 66	19.30 น.	62.5	67.8	61.9	13 มิ.ย. 66	21.30 น.	60.1	66.7	59.4	13 มิ.ย. 66	23.30 น.	61.7	66.3	60.6
13 มิ.ย. 66	19.35 น.	62.9	74.9	62.2	13 มิ.ย. 66	21.35 น.	62.7	68.5	61.0	13 มิ.ย. 66	23.35 น.	61.1	65.7	60.2
13 มิ.ย. 66	19.40 น.	62.6	65.5	61.9	13 มิ.ย. 66	21.40 น.	63.0	88.4	59.8	13 มิ.ย. 66	23.40 น.	61.1	66.5	60.2
13 มิ.ย. 66	19.45 น.	63.9	78.6	62.8	13 มิ.ย. 66	21.45 น.	60.4	64.5	59.5	13 มิ.ย. 66	23.45 น.	61.2	66.7	60.3
13 มิ.ย. 66	19.50 น.	66.6	84.5	62.6	13 มิ.ย. 66	21.50 น.	60.9	69.7	59.9	13 มิ.ย. 66	23.50 น.	64.3	73.4	60.8
13 มิ.ย. 66	19.55 น.	63.1	77.6	62.1	13 มิ.ย. 66	21.55 น.	62.9	82.1	59.9	13 มิ.ย. 66	23.55 น.	62.2	67.8	61.1
13 มิ.ย. 66	20.00 น.	64.9	72.1	62.9	13 มิ.ย. 66	22.00 น.	62.6	85.9	59.7	14 มิ.ย. 66	0.00 น.	61.9	68.2	60.5
13 มิ.ย. 66	20.05 น.	63.2	67.6	62.7	13 มิ.ย. 66	22.05 น.	59.8	65.8	59.3	14 มิ.ย. 66	0.05 น.	63.2	75.4	61.1
13 มิ.ย. 66	20.10 น.	63.4	68.2	62.8	13 มิ.ย. 66	22.10 น.	59.6	67.1	59.0	14 มิ.ย. 66	0.10 น.	61.5	69.3	59.8
13 มิ.ย. 66	20.15 น.	62.9	66.9	62.5	13 มิ.ย. 66	22.15 น.	59.8	70.2	59.3	14 มิ.ย. 66	0.15 น.	60.3	66.9	59.5
13 มิ.ย. 66	20.20 น.	63.4	68.7	62.6	13 มิ.ย. 66	22.20 น.	60.4	76.7	59.5	14 มิ.ย. 66	0.20 น.	60.0	65.8	59.5
13 มิ.ย. 66	20.25 น.	61.2	66.8	59.7	13 มิ.ย. 66	22.25 น.	60.5	76.9	59.5	14 มิ.ย. 66	0.25 น.	60.8	65.9	60.1
13 มิ.ย. 66	20.30 น.	60.5	67.3	59.9	13 มิ.ย. 66	22.30 น.	59.5	63.7	59.2	14 มิ.ย. 66	0.30 น.	61.4	68.2	59.8
13 มิ.ย. 66	20.35 น.	60.8	69.4	60.1	13 มิ.ย. 66	22.35 น.	59.8	64.4	59.4	14 มิ.ย. 66	0.35 น.	61.2	68.9	59.3
13 มิ.ย. 66	20.40 น.	63.6	84.0	60.3	13 มิ.ย. 66	22.40 น.	60.8	66.7	59.5	14 มิ.ย. 66	0.40 น.	60.2	68.7	59.3
13 มิ.ย. 66	20.45 น.	61.7	78.5	60.0	13 มิ.ย. 66	22.45 น.	62.8	71.0	60.9	14 มิ.ย. 66	0.45 น.	61.6	66.6	59.5
13 มิ.ย. 66	20.50 น.	62.6	68.7	61.6	13 มิ.ย. 66	22.50 น.	61.0	79.6	59.1	14 มิ.ย. 66	0.50 น.	60.8	70.8	59.5
13 มิ.ย. 66	20.55 น.	62.4	70.1	61.7	13 มิ.ย. 66	22.55 น.	62.2	74.7	59.7	14 มิ.ย. 66	0.55 น.	60.3	63.7	59.6

ชื่อผู้ตรวจวัด/วิเคราะห์: บริษัท เฮลท์ แอนด์ เอ็นไวเทค จำกัด

ชื่อผู้บันทึก (ประจำสถานีตรวจวัด): นายวราวุธ สานแก้วทราย และ นายภาสกร หมอนทอง

ชื่อผู้ตรวจสอบ/ควบคุม: นายรุ่ง ฤทธิญาณ

.....
(นายประสาธน์ เฉียบแหลม)
ผู้จัดการทั่วไป

.....
(นายรุ่ง ฤทธิญาณ)
กรรมการผู้จัดการ

ตำแหน่งพิกัดสถานีตรวจวัด: บ้านที่ติดโรงงานมากที่สุดในเขตเหนือโรงงานไฟฟ้า ตำแหน่งพิกัด UTM ของสถานีตรวจวัด : 47P 616181E 1745195N

วันที่ตรวจ	เวลาตรวจวัด	LAeq	Lmax	L90	วันที่ตรวจ	เวลาตรวจวัด	LAeq	Lmax	L90	วันที่ตรวจ	เวลาตรวจวัด	LAeq	Lmax	L90
14 มิ.ย. 66	01.00 น.	61.5	65.4	60.6	14 มิ.ย. 66	03.00 น.	63.5	72.0	61.4	14 มิ.ย. 66	05.00 น.	60.8	68.1	58.2
14 มิ.ย. 66	01.05 น.	62.6	71.4	60.7	14 มิ.ย. 66	03.05 น.	61.0	64.0	60.0	14 มิ.ย. 66	05.05 น.	58.0	62.2	56.9
14 มิ.ย. 66	01.10 น.	62.6	86.0	59.6	14 มิ.ย. 66	03.10 น.	62.9	76.4	59.6	14 มิ.ย. 66	05.10 น.	58.0	62.8	57.0
14 มิ.ย. 66	01.15 น.	59.7	61.0	59.3	14 มิ.ย. 66	03.15 น.	60.1	69.8	59.5	14 มิ.ย. 66	05.15 น.	57.1	62.9	56.3
14 มิ.ย. 66	01.20 น.	59.6	65.6	59.0	14 มิ.ย. 66	03.20 น.	59.8	62.4	59.2	14 มิ.ย. 66	05.20 น.	57.7	64.0	56.7
14 มิ.ย. 66	01.25 น.	60.3	65.3	59.6	14 มิ.ย. 66	03.25 น.	59.9	61.2	59.5	14 มิ.ย. 66	05.25 น.	59.9	70.6	57.0
14 มิ.ย. 66	01.30 น.	60.0	64.1	59.7	14 มิ.ย. 66	03.30 น.	60.1	64.0	59.6	14 มิ.ย. 66	05.30 น.	59.6	65.3	57.0
14 มิ.ย. 66	01.35 น.	60.0	67.9	59.4	14 มิ.ย. 66	03.35 น.	60.3	62.5	59.8	14 มิ.ย. 66	05.35 น.	58.1	64.9	57.2
14 มิ.ย. 66	01.40 น.	59.6	61.0	59.3	14 มิ.ย. 66	03.40 น.	61.1	66.3	59.7	14 มิ.ย. 66	05.40 น.	57.9	65.6	57.2
14 มิ.ย. 66	01.45 น.	60.0	65.7	59.2	14 มิ.ย. 66	03.45 น.	60.8	62.9	60.2	14 มิ.ย. 66	05.45 น.	59.5	68.9	57.0
14 มิ.ย. 66	01.50 น.	59.4	62.5	59.1	14 มิ.ย. 66	03.50 น.	60.7	63.1	60.3	14 มิ.ย. 66	05.50 น.	60.6	75.7	57.6
14 มิ.ย. 66	01.55 น.	59.7	62.3	59.3	14 มิ.ย. 66	03.55 น.	61.6	68.9	60.1	14 มิ.ย. 66	05.55 น.	63.4	71.8	61.1
14 มิ.ย. 66	02.00 น.	59.7	69.9	59.1	14 มิ.ย. 66	04.00 น.	60.3	66.4	59.5	14 มิ.ย. 66	06.00 น.	63.2	72.6	61.8
14 มิ.ย. 66	02.05 น.	59.3	60.7	59.0	14 มิ.ย. 66	04.05 น.	62.0	74.2	60.3	14 มิ.ย. 66	06.05 น.	63.6	76.6	61.2
14 มิ.ย. 66	02.10 น.	59.6	60.6	59.2	14 มิ.ย. 66	04.10 น.	60.8	66.2	59.6	14 มิ.ย. 66	06.10 น.	63.7	66.7	62.5
14 มิ.ย. 66	02.15 น.	59.5	60.6	59.3	14 มิ.ย. 66	04.15 น.	59.5	62.3	59.1	14 มิ.ย. 66	06.15 น.	63.2	66.3	60.7
14 มิ.ย. 66	02.20 น.	59.9	61.0	59.5	14 มิ.ย. 66	04.20 น.	59.5	60.6	59.2	14 มิ.ย. 66	06.20 น.	61.5	70.3	60.5
14 มิ.ย. 66	02.25 น.	59.8	61.3	59.5	14 มิ.ย. 66	04.25 น.	59.8	63.9	59.5	14 มิ.ย. 66	06.25 น.	61.5	74.6	60.4
14 มิ.ย. 66	02.30 น.	60.0	64.7	59.4	14 มิ.ย. 66	04.30 น.	59.5	61.8	59.2	14 มิ.ย. 66	06.30 น.	63.1	74.6	60.6
14 มิ.ย. 66	02.35 น.	59.9	63.9	59.5	14 มิ.ย. 66	04.35 น.	56.3	60.4	56.0	14 มิ.ย. 66	06.35 น.	60.8	71.7	60.3
14 มิ.ย. 66	02.40 น.	59.7	64.1	59.4	14 มิ.ย. 66	04.40 น.	56.9	66.4	55.9	14 มิ.ย. 66	06.40 น.	63.7	76.6	60.5
14 มิ.ย. 66	02.45 น.	60.0	61.3	59.7	14 มิ.ย. 66	04.45 น.	57.6	64.2	55.9	14 มิ.ย. 66	06.45 น.	63.4	70.1	60.5
14 มิ.ย. 66	02.50 น.	61.6	68.7	60.5	14 มิ.ย. 66	04.50 น.	62.3	70.2	59.3	14 มิ.ย. 66	06.50 น.	63.6	76.5	61.3
14 มิ.ย. 66	02.55 น.	61.7	65.0	61.1	14 มิ.ย. 66	04.55 น.	61.8	70.1	59.7	14 มิ.ย. 66	06.55 น.	62.6	69.9	61.3

ชื่อผู้ตรวจวัด/วิเคราะห์: บริษัท เฮลท์ แอนด์ เอ็นไวเทค จำกัด

ชื่อผู้บันทึก (ประจำสถานีตรวจวัด): นายวราวุธ สานแก้วทราย และ นายภาสกร หมอนทอง

ชื่อผู้ตรวจสอบ/ควบคุม: นายรุ่ง ฤทธิญาณ

(นายประสาธน์ เฉียบแหลม)

ผู้จัดการทั่วไป

(นายรุ่ง ฤทธิญาณ)

กรรมการผู้จัดการ

ตำแหน่งพิกัดสถานีตรวจวัด: บ้านที่ติดโรงงานมากที่สุดในเขตเหนือโรงงานไฟฟ้า ตำแหน่งพิกัด UTM ของสถานีตรวจวัด : 47P 616181E 1745195N

วันที่ตรวจ	เวลาตรวจวัด	LAeq	Lmax	L90	วันที่ตรวจ	เวลาตรวจวัด	LAeq	Lmax	L90	วันที่ตรวจ	เวลาตรวจวัด	LAeq	Lmax	L90
14 มิ.ย. 66	07.00 น.	60.6	69.7	59.6	14 มิ.ย. 66	09.00 น.	61.3	75.7	58.4	14 มิ.ย. 66	11.00 น.	59.1	70.6	57.8
14 มิ.ย. 66	07.05 น.	61.2	68.6	59.5	14 มิ.ย. 66	09.05 น.	62.8	77.8	59.3	14 มิ.ย. 66	11.05 น.	58.3	65.5	57.6
14 มิ.ย. 66	07.10 น.	61.9	68.1	60.1	14 มิ.ย. 66	09.10 น.	62.3	75.9	59.0	14 มิ.ย. 66	11.10 น.	59.2	74.0	57.5
14 มิ.ย. 66	07.15 น.	63.9	74.2	59.8	14 มิ.ย. 66	09.15 น.	61.1	73.1	58.3	14 มิ.ย. 66	11.15 น.	58.7	66.5	57.4
14 มิ.ย. 66	07.20 น.	64.2	76.9	60.5	14 มิ.ย. 66	09.20 น.	59.9	70.8	58.2	14 มิ.ย. 66	11.20 น.	58.8	65.5	57.6
14 มิ.ย. 66	07.25 น.	60.5	69.8	59.5	14 มิ.ย. 66	09.25 น.	67.7	87.4	58.3	14 มิ.ย. 66	11.25 น.	59.1	66.6	57.6
14 มิ.ย. 66	07.30 น.	60.9	76.1	59.6	14 มิ.ย. 66	09.30 น.	59.1	66.8	57.9	14 มิ.ย. 66	11.30 น.	59.4	71.3	57.5
14 มิ.ย. 66	07.35 น.	59.7	65.0	59.3	14 มิ.ย. 66	09.35 น.	61.9	79.3	58.3	14 มิ.ย. 66	11.35 น.	57.9	71.3	57.0
14 มิ.ย. 66	07.40 น.	60.7	69.0	59.4	14 มิ.ย. 66	09.40 น.	60.2	69.3	58.9	14 มิ.ย. 66	11.40 น.	60.1	76.0	57.5
14 มิ.ย. 66	07.45 น.	61.8	76.5	58.9	14 มิ.ย. 66	09.45 น.	60.1	72.7	58.5	14 มิ.ย. 66	11.45 น.	58.8	64.0	57.6
14 มิ.ย. 66	07.50 น.	59.6	71.3	58.4	14 มิ.ย. 66	09.50 น.	61.8	75.5	59.0	14 มิ.ย. 66	11.50 น.	60.8	65.9	59.7
14 มิ.ย. 66	07.55 น.	64.2	73.8	59.5	14 มิ.ย. 66	09.55 น.	62.3	78.2	59.1	14 มิ.ย. 66	11.55 น.	59.3	67.4	57.6
14 มิ.ย. 66	08.00 น.	61.5	77.3	59.3	14 มิ.ย. 66	10.00 น.	63.5	72.4	61.8	14 มิ.ย. 66	12.00 น.	58.4	69.8	57.6
14 มิ.ย. 66	08.05 น.	60.2	68.9	59.4	14 มิ.ย. 66	10.05 น.	63.9	80.8	61.7	14 มิ.ย. 66	12.05 น.	57.9	61.7	57.3
14 มิ.ย. 66	08.10 น.	63.8	82.6	59.1	14 มิ.ย. 66	10.10 น.	62.4	68.6	60.4	14 มิ.ย. 66	12.10 น.	58.1	66.4	57.2
14 มิ.ย. 66	08.15 น.	64.2	81.9	59.8	14 มิ.ย. 66	10.15 น.	62.7	77.4	59.7	14 มิ.ย. 66	12.15 น.	57.8	59.8	57.3
14 มิ.ย. 66	08.20 น.	64.2	74.4	61.1	14 มิ.ย. 66	10.20 น.	62.7	74.7	60.0	14 มิ.ย. 66	12.20 น.	57.8	62.4	57.3
14 มิ.ย. 66	08.25 น.	65.2	77.2	60.3	14 มิ.ย. 66	10.25 น.	65.6	80.9	60.5	14 มิ.ย. 66	12.25 น.	58.0	66.6	57.3
14 มิ.ย. 66	08.30 น.	65.3	83.6	58.8	14 มิ.ย. 66	10.30 น.	64.5	80.6	59.7	14 มิ.ย. 66	12.30 น.	59.1	67.2	57.5
14 มิ.ย. 66	08.35 น.	60.9	72.2	59.2	14 มิ.ย. 66	10.35 น.	62.7	81.8	59.6	14 มิ.ย. 66	12.35 น.	60.8	69.0	58.9
14 มิ.ย. 66	08.40 น.	63.2	82.9	60.9	14 มิ.ย. 66	10.40 น.	60.4	78.9	59.2	14 มิ.ย. 66	12.40 น.	61.4	70.6	59.2
14 มิ.ย. 66	08.45 น.	63.0	78.5	58.7	14 มิ.ย. 66	10.45 น.	61.1	76.4	59.3	14 มิ.ย. 66	12.45 น.	58.4	71.0	57.1
14 มิ.ย. 66	08.50 น.	63.6	73.2	58.8	14 มิ.ย. 66	10.50 น.	69.6	83.6	59.4	14 มิ.ย. 66	12.50 น.	57.8	62.1	57.2
14 มิ.ย. 66	08.55 น.	66.0	72.5	63.3	14 มิ.ย. 66	10.55 น.	62.2	82.3	59.2	14 มิ.ย. 66	12.55 น.	57.5	63.0	57.0


ชื่อผู้ตรวจวัด/วิเคราะห์: บริษัท เฮลท์ แอนด์ เอ็นไวเทค จำกัด

ชื่อผู้บันทึก (ประจำสถานีตรวจวัด): นายวารุต สาน่งทราย และ นายภาสกร หมอนทอง

ชื่อผู้ตรวจสอบ/ควบคุม: นายรุ่ง ฤทธิญาณ



(นายประสาธน์ เฉียบแหลม)
ผู้จัดการทั่วไป



(นายรุ่ง ฤทธิญาณ)
กรรมการผู้จัดการ

ตำแหน่งพิกัดสถานีตรวจวัด: บ้านที่ติดโรงงานมากที่สุดทิศเหนือโรงงานไฟฟ้า ตำแหน่งพิกัด UTM ของสถานีตรวจวัด : 47P 616181E 1745195N

วันที่ตรวจ	เวลาตรวจวัด	LAeq	Lmax	L90	วันที่ตรวจ	เวลาตรวจวัด	LAeq	Lmax	L90	วันที่ตรวจ	เวลาตรวจวัด	LAeq	Lmax	L90
14 มิ.ย. 66	13.00 น.	58.7	69.6	57.5	14 มิ.ย. 66	15.00 น.	59.6	69.7	58.8	14 มิ.ย. 66	17.00 น.	60.4	69.8	58.6
14 มิ.ย. 66	13.05 น.	57.8	62.5	57.3	14 มิ.ย. 66	15.05 น.	58.6	63.0	57.5	14 มิ.ย. 66	17.05 น.	59.1	66.7	57.5
14 มิ.ย. 66	13.10 น.	58.3	68.5	57.3	14 มิ.ย. 66	15.10 น.	57.9	60.6	57.3	14 มิ.ย. 66	17.10 น.	58.2	64.7	57.3
14 มิ.ย. 66	13.15 น.	58.1	67.0	57.3	14 มิ.ย. 66	15.15 น.	58.0	64.4	57.4	14 มิ.ย. 66	17.15 น.	59.3	73.4	57.5
14 มิ.ย. 66	13.20 น.	58.8	65.0	57.8	14 มิ.ย. 66	15.20 น.	59.8	65.0	58.4	14 มิ.ย. 66	17.20 น.	58.7	66.7	57.6
14 มิ.ย. 66	13.25 น.	60.7	72.3	57.5	14 มิ.ย. 66	15.25 น.	61.7	79.0	59.4	14 มิ.ย. 66	17.25 น.	59.1	65.6	57.7
14 มิ.ย. 66	13.30 น.	60.5	71.6	57.7	14 มิ.ย. 66	15.30 น.	69.2	82.8	60.2	14 มิ.ย. 66	17.30 น.	58.5	62.8	57.9
14 มิ.ย. 66	13.35 น.	57.9	60.4	57.4	14 มิ.ย. 66	15.35 น.	64.0	71.6	59.7	14 มิ.ย. 66	17.35 น.	59.1	71.7	57.7
14 มิ.ย. 66	13.40 น.	62.3	76.6	57.4	14 มิ.ย. 66	15.40 น.	60.0	68.2	59.2	14 มิ.ย. 66	17.40 น.	58.6	67.6	57.9
14 มิ.ย. 66	13.45 น.	58.4	63.1	57.6	14 มิ.ย. 66	15.45 น.	61.4	78.9	59.0	14 มิ.ย. 66	17.45 น.	58.7	62.9	58.1
14 มิ.ย. 66	13.50 น.	58.4	62.3	57.6	14 มิ.ย. 66	15.50 น.	59.9	74.2	58.3	14 มิ.ย. 66	17.50 น.	58.2	64.0	57.8
14 มิ.ย. 66	13.55 น.	59.9	68.0	58.0	14 มิ.ย. 66	15.55 น.	61.0	72.8	59.8	14 มิ.ย. 66	17.55 น.	59.0	72.9	57.7
14 มิ.ย. 66	14.00 น.	59.8	65.7	57.8	14 มิ.ย. 66	16.00 น.	62.2	72.3	58.7	14 มิ.ย. 66	18.00 น.	58.7	67.3	57.7
14 มิ.ย. 66	14.05 น.	59.2	66.1	58.1	14 มิ.ย. 66	16.05 น.	61.4	70.9	58.9	14 มิ.ย. 66	18.05 น.	63.3	79.0	57.7
14 มิ.ย. 66	14.10 น.	58.6	62.6	58.0	14 มิ.ย. 66	16.10 น.	60.9	77.1	59.4	14 มิ.ย. 66	18.10 น.	60.0	75.2	58.1
14 มิ.ย. 66	14.15 น.	58.9	68.0	57.8	14 มิ.ย. 66	16.15 น.	61.4	74.3	59.4	14 มิ.ย. 66	18.15 น.	61.5	72.1	59.9
14 มิ.ย. 66	14.20 น.	60.0	66.1	58.4	14 มิ.ย. 66	16.20 น.	61.1	69.8	59.3	14 มิ.ย. 66	18.20 น.	63.4	84.1	59.7
14 มิ.ย. 66	14.25 น.	59.2	62.9	58.2	14 มิ.ย. 66	16.25 น.	59.3	71.0	58.0	14 มิ.ย. 66	18.25 น.	62.1	81.4	58.7
14 มิ.ย. 66	14.30 น.	58.9	63.9	58.1	14 มิ.ย. 66	16.30 น.	60.6	78.2	58.3	14 มิ.ย. 66	18.30 น.	62.5	70.5	60.1
14 มิ.ย. 66	14.35 น.	60.0	70.0	58.0	14 มิ.ย. 66	16.35 น.	58.8	66.6	57.5	14 มิ.ย. 66	18.35 น.	61.7	73.5	58.5
14 มิ.ย. 66	14.40 น.	58.6	63.4	57.8	14 มิ.ย. 66	16.40 น.	58.6	65.6	57.4	14 มิ.ย. 66	18.40 น.	61.5	77.2	58.4
14 มิ.ย. 66	14.45 น.	58.9	69.1	58.2	14 มิ.ย. 66	16.45 น.	61.4	80.9	58.7	14 มิ.ย. 66	18.45 น.	61.7	75.1	58.4
14 มิ.ย. 66	14.50 น.	58.6	68.1	58.0	14 มิ.ย. 66	16.50 น.	61.9	70.9	59.7	14 มิ.ย. 66	18.50 น.	64.0	81.2	60.0
14 มิ.ย. 66	14.55 น.	59.7	67.0	58.5	14 มิ.ย. 66	16.55 น.	61.7	65.3	59.8	14 มิ.ย. 66	18.55 น.	62.1	71.1	60.3

ชื่อผู้ตรวจวัด/วิเคราะห์: บริษัท เฮลท์ แอนด์ เอ็นไวเทค จำกัด ชื่อผู้บันทึก (ประจำสถานีตรวจวัด): นายวรุต สามีงษ์ทราย และ นายภาสกร หอมหนอง ชื่อผู้ตรวจสอบ/ควบคุม: นายรุ่ง ฤทธิญาณ

.....
(นายประสาธน์ เอียบแหลม)
ผู้จัดการทั่วไป

.....
(นายรุ่ง ฤทธิญาณ)
กรรมการผู้จัดการ

ตำแหน่งพิกัดสถานีตรวจวัด: บ้านที่ติดโรงงานมากที่สุดทิศเหนือโรงงานไฟฟ้า ตำบลหม่พิกัด UTM ของสถานีตรวจวัด : 47P 616181E 1745195N

วันที่ตรวจ	เวลาตรวจวัด	LAeq	Lmax	L90	วันที่ตรวจ	เวลาตรวจวัด	LAeq	Lmax	L90	วันที่ตรวจ	เวลาตรวจวัด	LAeq	Lmax	L90
14 มิ.ย. 66	19.00 น.	63.0	82.2	60.0	14 มิ.ย. 66	21.00 น.	59.9	64.9	59.2	14 มิ.ย. 66	23.00 น.	59.2	68.8	58.6
14 มิ.ย. 66	19.05 น.	63.1	80.8	60.0	14 มิ.ย. 66	21.05 น.	60.1	64.8	59.2	14 มิ.ย. 66	23.05 น.	59.4	72.5	58.8
14 มิ.ย. 66	19.10 น.	63.4	79.9	59.4	14 มิ.ย. 66	21.10 น.	60.3	69.9	59.3	14 มิ.ย. 66	23.10 น.	59.6	68.4	58.9
14 มิ.ย. 66	19.15 น.	59.6	69.2	58.6	14 มิ.ย. 66	21.15 น.	60.1	64.3	59.2	14 มิ.ย. 66	23.15 น.	60.0	70.8	59.0
14 มิ.ย. 66	19.20 น.	60.4	80.8	58.8	14 มิ.ย. 66	21.20 น.	60.1	66.3	59.4	14 มิ.ย. 66	23.20 น.	59.3	64.2	58.7
14 มิ.ย. 66	19.25 น.	63.2	81.8	59.6	14 มิ.ย. 66	21.25 น.	60.4	73.4	59.2	14 มิ.ย. 66	23.25 น.	59.1	66.6	58.6
14 มิ.ย. 66	19.30 น.	59.9	71.0	58.9	14 มิ.ย. 66	21.30 น.	60.0	65.7	59.2	14 มิ.ย. 66	23.30 น.	59.0	62.1	58.5
14 มิ.ย. 66	19.35 น.	62.3	83.3	58.9	14 มิ.ย. 66	21.35 น.	59.9	64.3	59.0	14 มิ.ย. 66	23.35 น.	59.7	64.0	59.0
14 มิ.ย. 66	19.40 น.	62.6	77.1	59.8	14 มิ.ย. 66	21.40 น.	60.1	68.4	59.0	14 มิ.ย. 66	23.40 น.	59.4	65.3	58.8
14 มิ.ย. 66	19.45 น.	61.5	82.7	59.7	14 มิ.ย. 66	21.45 น.	59.9	64.8	59.0	14 มิ.ย. 66	23.45 น.	59.1	62.4	58.5
14 มิ.ย. 66	19.50 น.	61.7	78.3	59.8	14 มิ.ย. 66	21.50 น.	59.8	64.0	59.1	14 มิ.ย. 66	23.50 น.	59.4	63.9	58.7
14 มิ.ย. 66	19.55 น.	63.6	79.8	59.3	14 มิ.ย. 66	21.55 น.	59.9	63.8	59.1	14 มิ.ย. 66	23.55 น.	59.8	75.2	58.7
14 มิ.ย. 66	20.00 น.	59.9	69.5	59.0	14 มิ.ย. 66	22.00 น.	60.2	66.7	58.9	15 มิ.ย. 66	0.00 น.	59.1	60.9	58.5
14 มิ.ย. 66	20.05 น.	60.6	82.8	59.2	14 มิ.ย. 66	22.05 น.	60.7	68.2	59.4	15 มิ.ย. 66	0.05 น.	58.8	60.2	58.2
14 มิ.ย. 66	20.10 น.	63.7	85.3	60.1	14 มิ.ย. 66	22.10 น.	60.8	70.8	59.4	15 มิ.ย. 66	0.10 น.	58.9	60.7	58.4
14 มิ.ย. 66	20.15 น.	60.9	73.1	57.7	14 มิ.ย. 66	22.15 น.	59.7	70.5	59.1	15 มิ.ย. 66	0.15 น.	59.0	60.4	58.5
14 มิ.ย. 66	20.20 น.	57.8	60.0	57.3	14 มิ.ย. 66	22.20 น.	59.9	70.2	58.8	15 มิ.ย. 66	0.20 น.	58.8	60.2	58.4
14 มิ.ย. 66	20.25 น.	59.4	71.6	57.7	14 มิ.ย. 66	22.25 น.	59.3	63.3	58.7	15 มิ.ย. 66	0.25 น.	59.0	60.8	58.5
14 มิ.ย. 66	20.30 น.	58.5	67.7	57.8	14 มิ.ย. 66	22.30 น.	59.6	65.6	58.9	15 มิ.ย. 66	0.30 น.	58.7	60.2	58.2
14 มิ.ย. 66	20.35 น.	63.3	76.7	58.6	14 มิ.ย. 66	22.35 น.	59.3	67.3	58.6	15 มิ.ย. 66	0.35 น.	58.6	60.1	58.1
14 มิ.ย. 66	20.40 น.	62.7	78.2	59.1	14 มิ.ย. 66	22.40 น.	59.5	69.5	58.8	15 มิ.ย. 66	0.40 น.	58.6	60.1	58.2
14 มิ.ย. 66	20.45 น.	59.8	63.0	59.1	14 มิ.ย. 66	22.45 น.	61.2	66.9	59.3	15 มิ.ย. 66	0.45 น.	58.6	60.0	58.2
14 มิ.ย. 66	20.50 น.	60.4	69.9	59.3	14 มิ.ย. 66	22.50 น.	61.4	65.7	59.9	15 มิ.ย. 66	0.50 น.	61.6	70.7	59.1
14 มิ.ย. 66	20.55 น.	59.6	62.0	59.1	14 มิ.ย. 66	22.55 น.	59.4	62.2	58.6	15 มิ.ย. 66	0.55 น.	61.2	71.0	59.6

ชื่อผู้ตรวจวัด/วิเคราะห์: บริษัท เฮลท์ แอนด์ เอ็นไวเทค จำกัด

ชื่อผู้บันทึก (ประจำสถานีตรวจวัด): นายวราวุธ สานแก้วทราย และ นายภาสกร หมอนทอง

ชื่อผู้ตรวจสอบ/ควบคุม: นายรุ่ง ฤทธิญาณ



(นายประสาธน์ เจริญแหลม)
ผู้จัดการทั่วไป



(นายรุ่ง ฤทธิญาณ)
กรรมการผู้จัดการ

ตำแหน่งพิกัดสถานีตรวจวัด: บ้านที่ติดโรงงานมากที่สุดทิศเหนือโรงงานไฟฟ้า ตำบลหม่พิกัด UTM ของสถานีตรวจวัด : 47P 616181E 1745195N

วันที่ตรวจ	เวลาตรวจวัด	LAeq	Lmax	L90	วันที่ตรวจ	เวลาตรวจวัด	LAeq	Lmax	L90	วันที่ตรวจ	เวลาตรวจวัด	LAeq	Lmax	L90
15 มิ.ย. 66	01.00 น.	59.9	61.6	59.5	15 มิ.ย. 66	03.00 น.	59.5	65.4	59.2	15 มิ.ย. 66	05.00 น.	60.9	62.0	60.4
15 มิ.ย. 66	01.05 น.	59.8	61.1	59.4	15 มิ.ย. 66	03.05 น.	58.7	63.8	58.0	15 มิ.ย. 66	05.05 น.	59.0	63.2	50.5
15 มิ.ย. 66	01.10 น.	59.1	63.2	58.4	15 มิ.ย. 66	03.10 น.	58.4	60.1	57.9	15 มิ.ย. 66	05.10 น.	49.8	61.0	47.5
15 มิ.ย. 66	01.15 น.	61.4	67.1	60.1	15 มิ.ย. 66	03.15 น.	58.4	60.0	57.9	15 มิ.ย. 66	05.15 น.	50.9	57.9	47.5
15 มิ.ย. 66	01.20 น.	60.9	62.0	60.7	15 มิ.ย. 66	03.20 น.	58.7	60.9	58.0	15 มิ.ย. 66	05.20 น.	52.6	60.9	50.9
15 มิ.ย. 66	01.25 น.	59.8	62.2	58.2	15 มิ.ย. 66	03.25 น.	58.8	61.2	58.1	15 มิ.ย. 66	05.25 น.	53.3	64.2	51.2
15 มิ.ย. 66	01.30 น.	58.5	60.2	58.1	15 มิ.ย. 66	03.30 น.	58.1	59.6	57.7	15 มิ.ย. 66	05.30 น.	53.7	62.1	51.4
15 มิ.ย. 66	01.35 น.	58.8	60.8	58.3	15 มิ.ย. 66	03.35 น.	58.2	60.0	57.6	15 มิ.ย. 66	05.35 น.	53.4	58.2	52.5
15 มิ.ย. 66	01.40 น.	58.6	60.1	58.2	15 มิ.ย. 66	03.40 น.	58.5	60.5	58.0	15 มิ.ย. 66	05.40 น.	53.7	62.1	52.4
15 มิ.ย. 66	01.45 น.	58.7	60.5	58.1	15 มิ.ย. 66	03.45 น.	58.6	60.3	58.1	15 มิ.ย. 66	05.45 น.	54.2	62.6	53.1
15 มิ.ย. 66	01.50 น.	58.6	60.4	58.2	15 มิ.ย. 66	03.50 น.	58.2	60.2	57.6	15 มิ.ย. 66	05.50 น.	58.5	74.2	54.6
15 มิ.ย. 66	01.55 น.	58.7	60.2	58.3	15 มิ.ย. 66	03.55 น.	59.0	66.8	58.0	15 มิ.ย. 66	05.55 น.	55.6	65.8	54.2
15 มิ.ย. 66	02.00 น.	58.6	60.3	58.2	15 มิ.ย. 66	04.00 น.	58.8	65.0	58.1	15 มิ.ย. 66	06.00 น.	55.4	68.4	53.4
15 มิ.ย. 66	02.05 น.	58.7	60.2	58.1	15 มิ.ย. 66	04.05 น.	59.0	66.7	58.0	15 มิ.ย. 66	06.05 น.	57.6	69.8	54.7
15 มิ.ย. 66	02.10 น.	58.6	60.6	58.1	15 มิ.ย. 66	04.10 น.	58.6	63.6	58.0	15 มิ.ย. 66	06.10 น.	56.7	66.3	55.9
15 มิ.ย. 66	02.15 น.	58.5	60.5	58.0	15 มิ.ย. 66	04.15 น.	60.8	77.2	58.0	15 มิ.ย. 66	06.15 น.	56.9	71.4	56.2
15 มิ.ย. 66	02.20 น.	58.7	60.5	58.3	15 มิ.ย. 66	04.20 น.	60.3	81.4	58.3	15 มิ.ย. 66	06.20 น.	58.2	66.4	57.4
15 มิ.ย. 66	02.25 น.	58.9	61.2	58.4	15 มิ.ย. 66	04.25 น.	58.8	64.3	58.2	15 มิ.ย. 66	06.25 น.	60.1	70.3	59.2
15 มิ.ย. 66	02.30 น.	58.7	60.8	58.3	15 มิ.ย. 66	04.30 น.	58.9	63.8	58.1	15 มิ.ย. 66	06.30 น.	63.4	78.8	60.3
15 มิ.ย. 66	02.35 น.	58.6	60.2	58.1	15 มิ.ย. 66	04.35 น.	58.5	60.1	58.0	15 มิ.ย. 66	06.35 น.	63.7	75.7	62.5
15 มิ.ย. 66	02.40 น.	58.7	60.4	58.3	15 มิ.ย. 66	04.40 น.	58.9	63.7	58.2	15 มิ.ย. 66	06.40 น.	63.9	74.4	62.9
15 มิ.ย. 66	02.45 น.	59.9	63.7	59.1	15 มิ.ย. 66	04.45 น.	60.7	67.4	58.4	15 มิ.ย. 66	06.45 น.	63.9	74.5	63.2
15 มิ.ย. 66	02.50 น.	59.5	60.8	59.2	15 มิ.ย. 66	04.50 น.	61.4	65.5	60.9	15 มิ.ย. 66	06.50 น.	65.3	72.3	64.4
15 มิ.ย. 66	02.55 น.	59.6	61.5	59.2	15 มิ.ย. 66	04.55 น.	61.3	65.4	60.7	15 มิ.ย. 66	06.55 น.	65.5	76.9	65.1

ชื่อผู้ตรวจวัด/วิเคราะห์: บริษัท เฮลท์ แอนด์ เอ็นไวเทค จำกัด ชื่อผู้บันทึก (ประจำสถานีตรวจวัด): นายวรุต สาแก้วทราย และ นายภาสกร หมอนทอง ชื่อผู้ตรวจสอบ/ควบคุม: นายรุ่ง ฤทธิญาณ

.....
(นายประสาธน์ เจริญแหลม)
ผู้จัดการทั่วไป

.....
(นายรุ่ง ฤทธิญาณ)
กรรมการผู้จัดการ

ตำแหน่งพิกัดสถานีตรวจวัด: บ้านที่ติดโรงงานมากที่สุดทิศเหนือโรงงานไฟฟ้า ตำแหน่งพิกัด UTM ของสถานีตรวจวัด : 47P 616181E 1745195N

วันที่ตรวจ	เวลาตรวจวัด	LAeq	Lmax	L90	วันที่ตรวจ	เวลาตรวจวัด	LAeq	Lmax	L90	วันที่ตรวจ	เวลาตรวจวัด	LAeq	Lmax	L90
15 มิ.ย. 66	07.00 น.	65.5	66.6	65.1	15 มิ.ย. 66	09.00 น.	70.3	80.8	68.3	15 มิ.ย. 66	11.00 น.	64.2	81.9	61.0
15 มิ.ย. 66	07.05 น.	65.9	71.3	65.4	15 มิ.ย. 66	09.05 น.	71.0	81.1	68.2	15 มิ.ย. 66	11.05 น.	61.4	72.0	60.6
15 มิ.ย. 66	07.10 น.	66.1	69.1	65.6	15 มิ.ย. 66	09.10 น.	65.0	74.5	58.9	15 มิ.ย. 66	11.10 น.	61.3	70.2	60.8
15 มิ.ย. 66	07.15 น.	65.9	70.0	65.0	15 มิ.ย. 66	09.15 น.	61.0	69.3	58.5	15 มิ.ย. 66	11.15 น.	62.6	72.2	61.3
15 มิ.ย. 66	07.20 น.	66.9	68.9	66.5	15 มิ.ย. 66	09.20 น.	59.3	64.4	58.5	15 มิ.ย. 66	11.20 น.	62.2	67.8	61.0
15 มิ.ย. 66	07.25 น.	67.4	71.6	67.0	15 มิ.ย. 66	09.25 น.	63.0	76.5	58.0	15 มิ.ย. 66	11.25 น.	62.2	70.1	61.1
15 มิ.ย. 66	07.30 น.	67.8	70.8	67.3	15 มิ.ย. 66	09.30 น.	58.9	72.5	58.2	15 มิ.ย. 66	11.30 น.	63.0	75.9	61.0
15 มิ.ย. 66	07.35 น.	68.1	70.5	67.4	15 มิ.ย. 66	09.35 น.	60.2	68.3	57.9	15 มิ.ย. 66	11.35 น.	62.7	69.8	61.0
15 มิ.ย. 66	07.40 น.	69.3	72.1	68.9	15 มิ.ย. 66	09.40 น.	59.2	68.4	57.8	15 มิ.ย. 66	11.40 น.	64.0	77.5	61.5
15 มิ.ย. 66	07.45 น.	70.3	72.2	69.8	15 มิ.ย. 66	09.45 น.	62.0	69.8	61.1	15 มิ.ย. 66	11.45 น.	63.5	73.6	61.4
15 มิ.ย. 66	07.50 น.	70.7	72.7	70.2	15 มิ.ย. 66	09.50 น.	63.5	68.5	62.7	15 มิ.ย. 66	11.50 น.	62.9	70.8	61.7
15 มิ.ย. 66	07.55 น.	70.9	78.1	70.0	15 มิ.ย. 66	09.55 น.	59.6	82.1	57.5	15 มิ.ย. 66	11.55 น.	64.7	75.3	61.5
15 มิ.ย. 66	08.00 น.	71.4	76.8	70.8	15 มิ.ย. 66	10.00 น.	64.3	79.6	60.9	15 มิ.ย. 66	12.00 น.	64.4	68.6	63.6
15 มิ.ย. 66	08.05 น.	71.6	78.0	70.9	15 มิ.ย. 66	10.05 น.	62.4	74.9	61.6	15 มิ.ย. 66	12.05 น.	66.2	75.2	63.9
15 มิ.ย. 66	08.10 น.	67.3	75.7	59.8	15 มิ.ย. 66	10.10 น.	61.9	68.5	61.0	15 มิ.ย. 66	12.10 น.	64.2	69.9	63.1
15 มิ.ย. 66	08.15 น.	66.5	81.1	60.1	15 มิ.ย. 66	10.15 น.	63.1	72.6	61.9	15 มิ.ย. 66	12.15 น.	61.7	67.4	60.1
15 มิ.ย. 66	08.20 น.	63.5	78.0	58.8	15 มิ.ย. 66	10.20 น.	63.4	74.4	62.0	15 มิ.ย. 66	12.20 น.	65.0	67.9	63.9
15 มิ.ย. 66	08.25 น.	61.2	72.7	58.4	15 มิ.ย. 66	10.25 น.	63.7	72.6	62.6	15 มิ.ย. 66	12.25 น.	64.2	67.1	61.7
15 มิ.ย. 66	08.30 น.	62.1	77.8	59.3	15 มิ.ย. 66	10.30 น.	64.3	77.7	61.7	15 มิ.ย. 66	12.30 น.	60.9	68.6	60.5
15 มิ.ย. 66	08.35 น.	58.9	65.5	57.5	15 มิ.ย. 66	10.35 น.	64.1	78.6	62.2	15 มิ.ย. 66	12.35 น.	62.8	69.1	61.2
15 มิ.ย. 66	08.40 น.	64.4	82.3	57.8	15 มิ.ย. 66	10.40 น.	66.7	80.1	61.7	15 มิ.ย. 66	12.40 น.	60.8	66.7	60.3
15 มิ.ย. 66	08.45 น.	62.4	75.5	57.9	15 มิ.ย. 66	10.45 น.	66.3	80.8	61.5	15 มิ.ย. 66	12.45 น.	61.5	72.2	60.6
15 มิ.ย. 66	08.50 น.	58.5	60.2	57.9	15 มิ.ย. 66	10.50 น.	61.8	66.9	60.5	15 มิ.ย. 66	12.50 น.	60.8	63.6	60.3
15 มิ.ย. 66	08.55 น.	60.8	69.3	58.2	15 มิ.ย. 66	10.55 น.	63.3	70.4	61.1	15 มิ.ย. 66	12.55 น.	60.4	65.7	60.0

ชื่อผู้ตรวจวัด/วิเคราะห์: บริษัท เฮลท์ แอนด์ เอ็นไวเทค จำกัด


ชื่อผู้บันทึก (ประจำสถานีตรวจวัด): นายวราวุธ สาแก้วทราย และ นายภาสกร หมอนทอง

ชื่อผู้ตรวจสอบ/ควบคุม: นายรุ่ง ฤทธิญาณ



(นายประสาธน์ เจริญแหลม)

ผู้จัดการทั่วไป



(นายรุ่ง ฤทธิญาณ)

กรรมการผู้จัดการ

ตำแหน่งพิกัดสถานีตรวจวัด: บ้านที่ติดโรงงานมากที่สุดทิศเหนือโรงงานไฟฟ้า ตำแหน่งพิกัด UTM ของสถานีตรวจวัด : 47P 616181E 1745195N

วันที่ตรวจ	เวลาตรวจวัด	LAeq	Lmax	L90	วันที่ตรวจ	เวลาตรวจวัด	LAeq	Lmax	L90	วันที่ตรวจ	เวลาตรวจวัด	LAeq	Lmax	L90
15 มิ.ย. 66	13.00 น.	63.0	72.8	60.8	15 มิ.ย. 66	15.00 น.	60.4	67.6	59.7	15 มิ.ย. 66	17.00 น.	64.1	75.7	60.7
15 มิ.ย. 66	13.05 น.	61.8	65.6	61.0	15 มิ.ย. 66	15.05 น.	60.9	67.5	60.0	15 มิ.ย. 66	17.05 น.	63.4	72.8	60.6
15 มิ.ย. 66	13.10 น.	65.0	74.6	62.6	15 มิ.ย. 66	15.10 น.	60.5	69.2	59.9	15 มิ.ย. 66	17.10 น.	60.8	64.3	60.1
15 มิ.ย. 66	13.15 น.	63.8	74.7	63.1	15 มิ.ย. 66	15.15 น.	60.2	64.3	59.6	15 มิ.ย. 66	17.15 น.	60.5	65.6	60.0
15 มิ.ย. 66	13.20 น.	69.0	81.5	63.4	15 มิ.ย. 66	15.20 น.	60.2	66.3	59.6	15 มิ.ย. 66	17.20 น.	61.0	67.1	60.4
15 มิ.ย. 66	13.25 น.	69.0	89.2	66.9	15 มิ.ย. 66	15.25 น.	60.3	65.5	59.7	15 มิ.ย. 66	17.25 น.	60.8	65.2	60.4
15 มิ.ย. 66	13.30 น.	67.3	79.7	63.6	15 มิ.ย. 66	15.30 น.	60.2	63.8	59.7	15 มิ.ย. 66	17.30 น.	62.1	69.3	60.6
15 มิ.ย. 66	13.35 น.	65.2	74.8	63.6	15 มิ.ย. 66	15.35 น.	60.1	62.6	59.6	15 มิ.ย. 66	17.35 น.	63.5	78.9	61.5
15 มิ.ย. 66	13.40 น.	66.8	77.1	64.0	15 มิ.ย. 66	15.40 น.	60.5	74.9	59.7	15 มิ.ย. 66	17.40 น.	62.7	73.0	61.1
15 มิ.ย. 66	13.45 น.	69.3	79.9	62.1	15 มิ.ย. 66	15.45 น.	61.2	70.7	60.0	15 มิ.ย. 66	17.45 น.	64.8	77.4	61.2
15 มิ.ย. 66	13.50 น.	66.5	83.5	62.0	15 มิ.ย. 66	15.50 น.	63.1	75.8	61.6	15 มิ.ย. 66	17.50 น.	69.6	87.9	62.4
15 มิ.ย. 66	13.55 น.	66.3	84.2	61.2	15 มิ.ย. 66	15.55 น.	64.1	82.4	62.0	15 มิ.ย. 66	17.55 น.	63.4	69.0	61.5
15 มิ.ย. 66	14.00 น.	64.7	81.0	61.1	15 มิ.ย. 66	16.00 น.	63.5	76.1	61.8	15 มิ.ย. 66	18.00 น.	65.5	85.0	62.9
15 มิ.ย. 66	14.05 น.	62.3	72.8	60.8	15 มิ.ย. 66	16.05 น.	64.9	75.4	61.9	15 มิ.ย. 66	18.05 น.	63.4	67.8	62.1
15 มิ.ย. 66	14.10 น.	68.6	86.7	61.0	15 มิ.ย. 66	16.10 น.	63.7	79.9	61.8	15 มิ.ย. 66	18.10 น.	64.6	75.6	61.4
15 มิ.ย. 66	14.15 น.	70.2	91.3	60.6	15 มิ.ย. 66	16.15 น.	63.6	75.0	61.7	15 มิ.ย. 66	18.15 น.	62.8	70.3	61.8
15 มิ.ย. 66	14.20 น.	60.7	66.0	59.9	15 มิ.ย. 66	16.20 น.	64.2	78.1	61.8	15 มิ.ย. 66	18.20 น.	63.7	70.7	61.7
15 มิ.ย. 66	14.25 น.	60.6	66.2	59.8	15 มิ.ย. 66	16.25 น.	65.8	79.2	62.5	15 มิ.ย. 66	18.25 น.	64.2	73.8	62.4
15 มิ.ย. 66	14.30 น.	60.7	74.1	59.6	15 มิ.ย. 66	16.30 น.	63.7	78.3	61.8	15 มิ.ย. 66	18.30 น.	63.6	77.1	61.8
15 มิ.ย. 66	14.35 น.	60.0	62.6	59.5	15 มิ.ย. 66	16.35 น.	63.7	79.5	61.1	15 มิ.ย. 66	18.35 น.	62.6	74.6	61.1
15 มิ.ย. 66	14.40 น.	60.3	62.2	59.9	15 มิ.ย. 66	16.40 น.	60.5	67.1	59.8	15 มิ.ย. 66	18.40 น.	61.2	67.0	60.1
15 มิ.ย. 66	14.45 น.	60.9	69.0	60.1	15 มิ.ย. 66	16.45 น.	68.7	85.3	60.5	15 มิ.ย. 66	18.45 น.	62.8	78.8	60.3
15 มิ.ย. 66	14.50 น.	60.3	65.9	59.6	15 มิ.ย. 66	16.50 น.	63.5	80.5	60.7	15 มิ.ย. 66	18.50 น.	62.2	72.0	60.9
15 มิ.ย. 66	14.55 น.	60.2	66.3	59.6	15 มิ.ย. 66	16.55 น.	62.1	68.2	61.0	15 มิ.ย. 66	18.55 น.	62.3	70.7	61.2

ชื่อผู้ตรวจวัด/วิเคราะห์: บริษัท เฮลท์ แอนด์ เอ็นไวเทค จำกัด ชื่อผู้บันทึก (ประจำสถานีตรวจวัด): นายวราวุธ สามีงษ์ทราย และ นายภาสกร หมอนทอง ชื่อผู้ตรวจสอบ/ควบคุม: นายรุ่ง ฤทธิญาณ

.....
(นายประสาธน์ เอียบแหลม)
ผู้จัดการทั่วไป

.....
(นายรุ่ง ฤทธิญาณ)
กรรมการผู้จัดการ

ตำแหน่งพิกัดสถานีตรวจวัด: บ้านที่ติดโรงงานมากที่สุดในเขตเหนือโรงงานไฟฟ้า ตำแหน่งพิกัด UTM ของสถานีตรวจวัด : 47P 616181E 1745195N

วันที่ตรวจ	เวลาตรวจวัด	LAeq	Lmax	L90	วันที่ตรวจ	เวลาตรวจวัด	LAeq	Lmax	L90	วันที่ตรวจ	เวลาตรวจวัด	LAeq	Lmax	L90
15 มิ.ย. 66	19.00 น.	61.4	70.2	60.6	15 มิ.ย. 66	21.00 น.	63.6	70.1	62.0	15 มิ.ย. 66	23.00 น.	63.4	68.6	62.1
15 มิ.ย. 66	19.05 น.	61.9	76.2	60.8	15 มิ.ย. 66	21.05 น.	66.1	72.7	63.2	15 มิ.ย. 66	23.05 น.	65.0	74.3	62.8
15 มิ.ย. 66	19.10 น.	62.0	68.9	60.7	15 มิ.ย. 66	21.10 น.	65.6	75.2	63.4	15 มิ.ย. 66	23.10 น.	63.2	67.9	61.6
15 มิ.ย. 66	19.15 น.	62.2	72.6	60.8	15 มิ.ย. 66	21.15 น.	64.6	68.9	63.0	15 มิ.ย. 66	23.15 น.	63.9	68.4	61.7
15 มิ.ย. 66	19.20 น.	62.9	73.1	61.3	15 มิ.ย. 66	21.20 น.	63.6	67.3	61.8	15 มิ.ย. 66	23.20 น.	64.3	68.5	62.8
15 มิ.ย. 66	19.25 น.	62.9	69.9	62.1	15 มิ.ย. 66	21.25 น.	62.8	66.7	61.4	15 มิ.ย. 66	23.25 น.	65.7	77.3	63.1
15 มิ.ย. 66	19.30 น.	63.4	73.9	61.2	15 มิ.ย. 66	21.30 น.	63.9	67.7	62.5	15 มิ.ย. 66	23.30 น.	64.7	68.5	62.9
15 มิ.ย. 66	19.35 น.	61.9	73.3	60.9	15 มิ.ย. 66	21.35 น.	66.0	76.1	63.3	15 มิ.ย. 66	23.35 น.	65.2	68.4	63.7
15 มิ.ย. 66	19.40 น.	61.8	78.7	60.9	15 มิ.ย. 66	21.40 น.	65.8	85.0	63.6	15 มิ.ย. 66	23.40 น.	67.3	78.3	63.2
15 มิ.ย. 66	19.45 น.	61.7	71.9	60.8	15 มิ.ย. 66	21.45 น.	64.6	68.6	63.4	15 มิ.ย. 66	23.45 น.	65.0	71.5	63.3
15 มิ.ย. 66	19.50 น.	61.2	66.8	60.7	15 มิ.ย. 66	21.50 น.	63.8	74.0	62.3	15 มิ.ย. 66	23.50 น.	66.9	77.8	63.5
15 มิ.ย. 66	19.55 น.	62.6	67.7	61.4	15 มิ.ย. 66	21.55 น.	63.6	77.9	62.2	15 มิ.ย. 66	23.55 น.	64.8	73.4	63.3
15 มิ.ย. 66	20.00 น.	62.8	81.5	60.9	15 มิ.ย. 66	22.00 น.	63.9	67.7	62.4	16 มิ.ย. 66	0.00 น.	64.5	69.1	63.1
15 มิ.ย. 66	20.05 น.	64.0	83.3	61.6	15 มิ.ย. 66	22.05 น.	64.3	68.1	63.2	16 มิ.ย. 66	0.05 น.	64.7	68.4	63.2
15 มิ.ย. 66	20.10 น.	64.2	77.5	61.2	15 มิ.ย. 66	22.10 น.	64.6	68.6	63.2	16 มิ.ย. 66	0.10 น.	64.5	70.8	63.0
15 มิ.ย. 66	20.15 น.	63.1	70.5	61.4	15 มิ.ย. 66	22.15 น.	64.9	73.0	63.7	16 มิ.ย. 66	0.15 น.	67.1	86.7	61.5
15 มิ.ย. 66	20.20 น.	63.9	68.1	62.7	15 มิ.ย. 66	22.20 น.	65.1	71.5	63.5	16 มิ.ย. 66	0.20 น.	61.1	66.1	60.7
15 มิ.ย. 66	20.25 น.	63.4	68.0	62.3	15 มิ.ย. 66	22.25 น.	66.3	76.1	64.0	16 มิ.ย. 66	0.25 น.	61.2	65.5	60.8
15 มิ.ย. 66	20.30 น.	64.9	76.9	62.0	15 มิ.ย. 66	22.30 น.	64.1	68.6	62.6	16 มิ.ย. 66	0.30 น.	67.6	79.2	61.1
15 มิ.ย. 66	20.35 น.	61.9	67.6	61.1	15 มิ.ย. 66	22.35 น.	66.0	84.3	62.7	16 มิ.ย. 66	0.35 น.	63.6	75.2	61.8
15 มิ.ย. 66	20.40 น.	63.9	86.9	60.7	15 มิ.ย. 66	22.40 น.	64.2	68.9	62.8	16 มิ.ย. 66	0.40 น.	65.6	74.5	64.1
15 มิ.ย. 66	20.45 น.	61.5	65.1	60.6	15 มิ.ย. 66	22.45 น.	63.6	67.3	62.4	16 มิ.ย. 66	0.45 น.	65.8	78.5	63.8
15 มิ.ย. 66	20.50 น.	61.1	65.9	60.7	15 มิ.ย. 66	22.50 น.	63.8	74.3	62.6	16 มิ.ย. 66	0.50 น.	65.7	74.2	64.3
15 มิ.ย. 66	20.55 น.	62.7	69.7	61.1	15 มิ.ย. 66	22.55 น.	64.9	69.4	63.7	16 มิ.ย. 66	0.55 น.	65.0	73.4	63.5

ชื่อผู้ตรวจวัด/วิเคราะห์: บริษัท เฮลท์ แอนด์ เอ็นไวเทค จำกัด

ชื่อผู้บันทึก (ประจำสถานีตรวจวัด): นายวรุต สาน่งทราย และ นายภาสกร หมอนทอง

ชื่อผู้ตรวจสอบ/ควบคุม: นายรุ่ง ฤทธิงาม



(นายประสาธน์ เจริญแหลม)
ผู้จัดการทั่วไป



(นายรุ่ง ฤทธิงาม)
กรรมการผู้จัดการ

ตำแหน่งพิกัดสถานีตรวจวัด: บ้านที่ติดโรงงานมากที่สุดในพื้นที่เขตโรงงานไฟฟ้า ตำแหน่งพิกัด UTM ของสถานีตรวจวัด : 47P 616181E 1745195N

วันที่ตรวจ	เวลาตรวจวัด	LAeq	Lmax	L90	วันที่ตรวจ	เวลาตรวจวัด	LAeq	Lmax	L90	วันที่ตรวจ	เวลาตรวจวัด	LAeq	Lmax	L90
16 มิ.ย. 66	01.00 น.	65.2	68.9	63.7	16 มิ.ย. 66	03.00 น.	63.0	70.9	62.2	16 มิ.ย. 66	05.00 น.	63.0	67.5	61.9
16 มิ.ย. 66	01.05 น.	65.9	76.4	63.2	16 มิ.ย. 66	03.05 น.	62.4	69.3	61.4	16 มิ.ย. 66	05.05 น.	65.6	73.5	63.9
16 มิ.ย. 66	01.10 น.	65.6	77.2	62.6	16 มิ.ย. 66	03.10 น.	62.2	68.9	61.5	16 มิ.ย. 66	05.10 น.	64.6	68.6	63.2
16 มิ.ย. 66	01.15 น.	62.4	66.5	61.7	16 มิ.ย. 66	03.15 น.	62.3	68.1	61.7	16 มิ.ย. 66	05.15 น.	64.6	70.9	63.4
16 มิ.ย. 66	01.20 น.	62.8	68.4	62.0	16 มิ.ย. 66	03.20 น.	63.2	67.1	62.2	16 มิ.ย. 66	05.20 น.	65.3	74.4	63.5
16 มิ.ย. 66	01.25 น.	63.2	75.6	62.2	16 มิ.ย. 66	03.25 น.	63.4	66.3	62.6	16 มิ.ย. 66	05.25 น.	63.7	71.0	62.6
16 มิ.ย. 66	01.30 น.	62.5	72.9	61.7	16 มิ.ย. 66	03.30 น.	62.7	67.1	61.5	16 มิ.ย. 66	05.30 น.	65.1	71.9	63.0
16 มิ.ย. 66	01.35 น.	65.2	74.8	61.5	16 มิ.ย. 66	03.35 น.	61.8	65.7	61.3	16 มิ.ย. 66	05.35 น.	66.8	77.7	64.5
16 มิ.ย. 66	01.40 น.	63.7	77.3	61.2	16 มิ.ย. 66	03.40 น.	63.4	69.8	61.7	16 มิ.ย. 66	05.40 น.	66.9	76.0	64.6
16 มิ.ย. 66	01.45 น.	63.7	70.2	61.5	16 มิ.ย. 66	03.45 น.	62.2	66.2	61.6	16 มิ.ย. 66	05.45 น.	67.1	76.7	64.3
16 มิ.ย. 66	01.50 น.	61.9	75.5	61.4	16 มิ.ย. 66	03.50 น.	64.2	74.5	61.6	16 มิ.ย. 66	05.50 น.	65.2	70.5	63.6
16 มิ.ย. 66	01.55 น.	62.2	74.0	61.4	16 มิ.ย. 66	03.55 น.	63.1	67.8	61.8	16 มิ.ย. 66	05.55 น.	64.9	70.5	63.1
16 มิ.ย. 66	02.00 น.	62.0	68.2	61.6	16 มิ.ย. 66	04.00 น.	63.6	73.7	61.6	16 มิ.ย. 66	06.00 น.	65.1	76.9	63.1
16 มิ.ย. 66	02.05 น.	63.2	71.2	61.7	16 มิ.ย. 66	04.05 น.	64.2	76.8	62.2	16 มิ.ย. 66	06.05 น.	64.5	77.9	61.7
16 มิ.ย. 66	02.10 น.	62.6	68.9	61.9	16 มิ.ย. 66	04.10 น.	64.3	67.6	63.2	16 มิ.ย. 66	06.10 น.	62.1	64.8	61.2
16 มิ.ย. 66	02.15 น.	63.8	75.9	62.0	16 มิ.ย. 66	04.15 น.	65.8	76.9	64.1	16 มิ.ย. 66	06.15 น.	63.4	72.1	61.1
16 มิ.ย. 66	02.20 น.	62.2	68.6	61.3	16 มิ.ย. 66	04.20 น.	65.2	73.0	63.1	16 มิ.ย. 66	06.20 น.	63.0	73.1	61.7
16 มิ.ย. 66	02.25 น.	62.5	68.0	61.5	16 มิ.ย. 66	04.25 น.	65.7	73.2	64.7	16 มิ.ย. 66	06.25 น.	62.3	71.5	61.2
16 มิ.ย. 66	02.30 น.	62.0	67.4	61.4	16 มิ.ย. 66	04.30 น.	65.4	68.9	64.6	16 มิ.ย. 66	06.30 น.	61.5	68.7	60.8
16 มิ.ย. 66	02.35 น.	61.9	66.3	61.0	16 มิ.ย. 66	04.35 น.	65.5	68.7	64.6	16 มิ.ย. 66	06.35 น.	62.6	72.9	60.7
16 มิ.ย. 66	02.40 น.	62.2	70.4	61.8	16 มิ.ย. 66	04.40 น.	65.5	68.9	64.6	16 มิ.ย. 66	06.40 น.	60.0	65.6	59.0
16 มิ.ย. 66	02.45 น.	62.3	69.4	61.7	16 มิ.ย. 66	04.45 น.	65.7	75.9	64.3	16 มิ.ย. 66	06.45 น.	61.8	69.5	59.5
16 มิ.ย. 66	02.50 น.	64.0	71.3	62.4	16 มิ.ย. 66	04.50 น.	65.8	76.7	63.8	16 มิ.ย. 66	06.50 น.	61.6	68.6	59.8
16 มิ.ย. 66	02.55 น.	65.0	76.7	62.5	16 มิ.ย. 66	04.55 น.	64.2	69.1	63.1	16 มิ.ย. 66	06.55 น.	62.2	72.3	58.4

ชื่อผู้ตรวจวัด/วิเคราะห์: บริษัท เฮลท์ แอนด์ เอ็นไวเทค จำกัด

ชื่อผู้บันทึก (ประจำสถานีตรวจวัด): นายวรุต สาน่งทราย และ นายภาสกร หมอนทอง

ชื่อผู้ตรวจสอบ/ควบคุม: นายรุ่ง ฤทธิงาม


.....
(นายประสาธน์ เจริญผลม)
ผู้จัดการทั่วไป


.....
(นายรุ่ง ฤทธิงาม)
กรรมการผู้จัดการ

ตำแหน่งพิกัดสถานีตรวจวัด: บ้านที่ติดโรงงานมากที่สุดในพื้นที่เขตโรงงานไฟฟ้า ตำแหน่งพิกัด UTM ของสถานีตรวจวัด : 47P 616181E 1745195N

วันที่ตรวจ	เวลาตรวจวัด	LAeq	Lmax	L90	วันที่ตรวจ	เวลาตรวจวัด	LAeq	Lmax	L90	วันที่ตรวจ	เวลาตรวจวัด	LAeq	Lmax	L90
16 มิ.ย. 66	07.00 น.	63.5	73.0	60.6	16 มิ.ย. 66	09.00 น.	65.0	79.6	61.4	16 มิ.ย. 66	11.00 น.	63.3	69.1	62.0
16 มิ.ย. 66	07.05 น.	62.1	67.0	60.2	16 มิ.ย. 66	09.05 น.	63.2	71.7	61.2	16 มิ.ย. 66	11.05 น.	63.3	72.9	61.3
16 มิ.ย. 66	07.10 น.	62.3	68.3	61.1	16 มิ.ย. 66	09.10 น.	61.6	67.2	60.8	16 มิ.ย. 66	11.10 น.	66.4	75.3	63.5
16 มิ.ย. 66	07.15 น.	64.3	72.5	62.6	16 มิ.ย. 66	09.15 น.	65.2	79.9	60.2	16 มิ.ย. 66	11.15 น.	65.3	71.5	63.0
16 มิ.ย. 66	07.20 น.	60.8	65.2	59.3	16 มิ.ย. 66	09.20 น.	65.9	69.7	64.7	16 มิ.ย. 66	11.20 น.	64.8	71.3	62.6
16 มิ.ย. 66	07.25 น.	62.4	66.0	60.2	16 มิ.ย. 66	09.25 น.	65.4	69.5	63.9	16 มิ.ย. 66	11.25 น.	64.8	73.3	62.1
16 มิ.ย. 66	07.30 น.	62.2	69.3	60.5	16 มิ.ย. 66	09.30 น.	65.5	71.4	63.7	16 มิ.ย. 66	11.30 น.	65.6	71.7	63.4
16 มิ.ย. 66	07.35 น.	61.2	66.8	60.2	16 มิ.ย. 66	09.35 น.	66.0	71.9	64.3	16 มิ.ย. 66	11.35 น.	65.1	72.5	62.6
16 มิ.ย. 66	07.40 น.	61.6	65.6	60.5	16 มิ.ย. 66	09.40 น.	66.1	70.8	64.1	16 มิ.ย. 66	11.40 น.	67.2	75.8	63.4
16 มิ.ย. 66	07.45 น.	61.9	68.5	60.5	16 มิ.ย. 66	09.45 น.	65.9	82.5	63.3	16 มิ.ย. 66	11.45 น.	66.0	71.9	63.4
16 มิ.ย. 66	07.50 น.	62.3	75.4	60.8	16 มิ.ย. 66	09.50 น.	66.4	71.0	63.8	16 มิ.ย. 66	11.50 น.	66.2	78.7	63.6
16 มิ.ย. 66	07.55 น.	62.6	70.8	61.1	16 มิ.ย. 66	09.55 น.	66.1	70.9	63.7	16 มิ.ย. 66	11.55 น.	66.0	70.5	64.2
16 มิ.ย. 66	08.00 น.	61.4	67.1	60.4	16 มิ.ย. 66	10.00 น.	65.9	73.4	63.6	16 มิ.ย. 66	12.00 น.	66.5	80.4	64.3
16 มิ.ย. 66	08.05 น.	63.4	70.3	60.7	16 มิ.ย. 66	10.05 น.	66.2	73.1	63.8	16 มิ.ย. 66	12.05 น.	66.2	72.0	64.1
16 มิ.ย. 66	08.10 น.	66.4	75.5	61.9	16 มิ.ย. 66	10.10 น.	64.5	74.9	61.8	16 มิ.ย. 66	12.10 น.	66.3	73.1	63.8
16 มิ.ย. 66	08.15 น.	65.9	72.5	64.3	16 มิ.ย. 66	10.15 น.	62.2	67.6	60.8	16 มิ.ย. 66	12.15 น.	66.2	72.5	63.7
16 มิ.ย. 66	08.20 น.	66.0	77.9	64.4	16 มิ.ย. 66	10.20 น.	62.4	68.6	61.0	16 มิ.ย. 66	12.20 น.	65.7	72.2	63.2
16 มิ.ย. 66	08.25 น.	65.6	75.3	63.6	16 มิ.ย. 66	10.25 น.	61.6	66.5	60.4	16 มิ.ย. 66	12.25 น.	66.4	73.1	64.1
16 มิ.ย. 66	08.30 น.	65.5	73.6	62.9	16 มิ.ย. 66	10.30 น.	61.8	68.9	60.7	16 มิ.ย. 66	12.30 น.	67.0	73.0	64.8
16 มิ.ย. 66	08.35 น.	65.5	76.4	63.2	16 มิ.ย. 66	10.35 น.	62.6	69.8	60.9	16 มิ.ย. 66	12.35 น.	64.4	71.1	61.7
16 มิ.ย. 66	08.40 น.	66.6	77.2	63.1	16 มิ.ย. 66	10.40 น.	63.5	78.8	61.0	16 มิ.ย. 66	12.40 น.	60.5	65.6	59.0
16 มิ.ย. 66	08.45 น.	65.5	72.5	63.2	16 มิ.ย. 66	10.45 น.	66.1	79.3	60.8	16 มิ.ย. 66	12.45 น.	62.8	70.6	58.7
16 มิ.ย. 66	08.50 น.	69.3	79.2	65.8	16 มิ.ย. 66	10.50 น.	62.5	68.9	61.4	16 มิ.ย. 66	12.50 น.	64.9	73.2	62.8
16 มิ.ย. 66	08.55 น.	68.2	78.3	65.4	16 มิ.ย. 66	10.55 น.	62.5	67.3	61.3	16 มิ.ย. 66	12.55 น.	64.3	69.7	62.3

ชื่อผู้ตรวจวัด/วิเคราะห์: บริษัท เฮลท์ แอนด์ เอ็นไวเทค จำกัด

ชื่อผู้บันทึก (ประจำสถานีตรวจวัด): นายวารุต สาน่งทราย และ นายภาสกร หมอมทอง

ชื่อผู้ตรวจสอบ/ควบคุม: นายรุ่ง ฤทธิญาณ


.....
(นายประสาธน์ เอี่ยมแสกลม)
ผู้จัดการทั่วไป


.....
(นายรุ่ง ฤทธิญาณ)
กรรมการผู้จัดการ

ตำแหน่งพิกัดสถานีตรวจวัด: บ้านที่ติดโรงงานมากที่สุดทิศเหนือโรงงานไฟฟ้า ตำแหน่งพิกัด UTM ของสถานีตรวจวัด : 47P 616181E 1745195N

วันที่ตรวจ	เวลาตรวจวัด	LAeq	Lmax	L90	วันที่ตรวจ	เวลาตรวจวัด	LAeq	Lmax	L90	วันที่ตรวจ	เวลาตรวจวัด	LAeq	Lmax	L90
16 มิ.ย. 66	13.00 น.	65.1	76.5	62.0	16 มิ.ย. 66	15.00 น.	62.5	73.4	60.4	16 มิ.ย. 66	17.00 น.	62.3	73.4	60.9
16 มิ.ย. 66	13.05 น.	61.5	68.5	60.1	16 มิ.ย. 66	15.05 น.	63.3	67.2	61.9	16 มิ.ย. 66	17.05 น.	64.9	74.0	62.4
16 มิ.ย. 66	13.10 น.	60.3	75.8	59.4	16 มิ.ย. 66	15.10 น.	62.9	73.5	59.7	16 มิ.ย. 66	17.10 น.	67.2	74.2	64.8
16 มิ.ย. 66	13.15 น.	59.8	65.4	59.0	16 มิ.ย. 66	15.15 น.	61.9	64.8	61.3	16 มิ.ย. 66	17.15 น.	67.7	73.9	65.8
16 มิ.ย. 66	13.20 น.	60.6	66.6	59.6	16 มิ.ย. 66	15.20 น.	62.5	65.2	61.8	16 มิ.ย. 66	17.20 น.	68.1	73.9	65.9
16 มิ.ย. 66	13.25 น.	61.0	73.5	59.0	16 มิ.ย. 66	15.25 น.	62.8	65.0	62.2	16 มิ.ย. 66	17.25 น.	68.7	73.6	66.5
16 มิ.ย. 66	13.30 น.	60.3	63.7	59.4	16 มิ.ย. 66	15.30 น.	62.9	66.3	62.1	16 มิ.ย. 66	17.30 น.	68.8	79.2	66.0
16 มิ.ย. 66	13.35 น.	62.6	79.4	59.3	16 มิ.ย. 66	15.35 น.	63.3	69.3	62.2	16 มิ.ย. 66	17.35 น.	67.3	80.6	65.0
16 มิ.ย. 66	13.40 น.	60.6	65.7	59.6	16 มิ.ย. 66	15.40 น.	63.4	72.0	61.9	16 มิ.ย. 66	17.40 น.	67.7	74.7	65.5
16 มิ.ย. 66	13.45 น.	62.1	72.2	60.1	16 มิ.ย. 66	15.45 น.	63.3	69.8	62.1	16 มิ.ย. 66	17.45 น.	68.1	74.1	66.2
16 มิ.ย. 66	13.50 น.	62.8	73.3	60.7	16 มิ.ย. 66	15.50 น.	62.9	68.7	62.0	16 มิ.ย. 66	17.50 น.	67.2	74.3	65.2
16 มิ.ย. 66	13.55 น.	62.9	71.7	61.2	16 มิ.ย. 66	15.55 น.	64.1	71.5	62.4	16 มิ.ย. 66	17.55 น.	66.9	72.4	64.9
16 มิ.ย. 66	14.00 น.	65.2	80.4	61.6	16 มิ.ย. 66	16.00 น.	64.6	74.8	62.6	16 มิ.ย. 66	18.00 น.	68.7	76.2	65.6
16 มิ.ย. 66	14.05 น.	68.8	79.8	66.0	16 มิ.ย. 66	16.05 น.	63.3	71.5	62.1	16 มิ.ย. 66	18.05 น.	66.7	73.5	62.8
16 มิ.ย. 66	14.10 น.	65.3	78.6	62.3	16 มิ.ย. 66	16.10 น.	64.0	72.5	62.8	16 มิ.ย. 66	18.10 น.	66.5	73.3	63.5
16 มิ.ย. 66	14.15 น.	62.2	69.1	60.2	16 มิ.ย. 66	16.15 น.	63.8	72.8	62.7	16 มิ.ย. 66	18.15 น.	66.5	73.1	64.0
16 มิ.ย. 66	14.20 น.	60.4	64.7	59.2	16 มิ.ย. 66	16.20 น.	64.0	75.7	62.1	16 มิ.ย. 66	18.20 น.	65.6	77.1	61.1
16 มิ.ย. 66	14.25 น.	60.2	65.2	59.1	16 มิ.ย. 66	16.25 น.	62.4	67.8	60.8	16 มิ.ย. 66	18.25 น.	62.8	74.0	61.1
16 มิ.ย. 66	14.30 น.	61.1	69.6	59.3	16 มิ.ย. 66	16.30 น.	63.8	82.1	61.2	16 มิ.ย. 66	18.30 น.	62.1	73.5	60.5
16 มิ.ย. 66	14.35 น.	63.2	70.0	60.6	16 มิ.ย. 66	16.35 น.	63.7	75.0	60.5	16 มิ.ย. 66	18.35 น.	62.8	78.6	60.7
16 มิ.ย. 66	14.40 น.	64.9	76.1	62.9	16 มิ.ย. 66	16.40 น.	63.3	71.3	61.9	16 มิ.ย. 66	18.40 น.	65.4	79.3	61.4
16 มิ.ย. 66	14.45 น.	67.2	92.7	64.2	16 มิ.ย. 66	16.45 น.	64.6	79.1	62.7	16 มิ.ย. 66	18.45 น.	66.2	86.3	62.1
16 มิ.ย. 66	14.50 น.	64.8	71.0	63.6	16 มิ.ย. 66	16.50 น.	62.6	67.9	61.4	16 มิ.ย. 66	18.50 น.	65.4	75.0	61.9
16 มิ.ย. 66	14.55 น.	64.0	66.7	62.9	16 มิ.ย. 66	16.55 น.	63.0	70.4	62.1	16 มิ.ย. 66	18.55 น.	63.1	72.7	60.9

ชื่อผู้ตรวจวัด/วิเคราะห์: บริษัท เฮลท์ แอนด์ เอ็นไวเทค จำกัด

ชื่อผู้บันทึก (ประจำสถานีตรวจวัด): นายวรุต สาน่งทราย และ นายภาสกร หมอนทอง

ชื่อผู้ตรวจสอบ/ควบคุม: นายรุ่ง ฤทธิงาม


.....
(นายประสาธน์ เจริญแหลม)
ผู้จัดการทั่วไป



.....
(นายรุ่ง ฤทธิงาม)
กรรมการผู้จัดการ

ตำแหน่งที่เกิดสถานีตรวจวัด: บ้านที่ติดโรงงานมากที่สุดในพื้นที่ด้านเหนือโรงงานไฟฟ้า ตำแหน่งที่เกิด UTM ของสถานีตรวจวัด : 47P 616181E 1745195N

วันที่ตรวจ	เวลาตรวจวัด	LAeq	Lmax	L90	วันที่ตรวจ	เวลาตรวจวัด	LAeq	Lmax	L90	วันที่ตรวจ	เวลาตรวจวัด	LAeq	Lmax	L90
16 มิ.ย. 66	19.00 น.	63.3	73.1	61.0	16 มิ.ย. 66	21.00 น.	65.9	73.5	64.5	16 มิ.ย. 66	23.00 น.	62.9	69.2	62.0
16 มิ.ย. 66	19.05 น.	61.5	72.8	60.1	16 มิ.ย. 66	21.05 น.	68.0	76.8	65.4	16 มิ.ย. 66	23.05 น.	62.8	70.0	61.5
16 มิ.ย. 66	19.10 น.	60.8	68.0	60.1	16 มิ.ย. 66	21.10 น.	66.3	70.6	64.9	16 มิ.ย. 66	23.10 น.	62.1	65.9	61.4
16 มิ.ย. 66	19.15 น.	61.2	70.1	59.6	16 มิ.ย. 66	21.15 น.	65.8	71.3	64.4	16 มิ.ย. 66	23.15 น.	62.2	65.8	61.5
16 มิ.ย. 66	19.20 น.	61.4	80.3	59.8	16 มิ.ย. 66	21.20 น.	65.8	71.2	64.2	16 มิ.ย. 66	23.20 น.	63.7	69.6	62.6
16 มิ.ย. 66	19.25 น.	62.2	77.5	60.3	16 มิ.ย. 66	21.25 น.	66.4	75.2	64.2	16 มิ.ย. 66	23.25 น.	62.7	70.8	61.2
16 มิ.ย. 66	19.30 น.	61.5	80.5	60.0	16 มิ.ย. 66	21.30 น.	66.8	71.6	65.1	16 มิ.ย. 66	23.30 น.	62.3	69.6	61.2
16 มิ.ย. 66	19.35 น.	62.0	81.1	60.4	16 มิ.ย. 66	21.35 น.	66.2	72.1	64.3	16 มิ.ย. 66	23.35 น.	62.2	68.7	61.3
16 มิ.ย. 66	19.40 น.	60.9	67.1	60.5	16 มิ.ย. 66	21.40 น.	65.8	70.7	63.7	16 มิ.ย. 66	23.40 น.	62.1	65.2	61.4
16 มิ.ย. 66	19.45 น.	60.7	66.3	60.2	16 มิ.ย. 66	21.45 น.	66.5	75.4	62.9	16 มิ.ย. 66	23.45 น.	62.0	65.4	61.5
16 มิ.ย. 66	19.50 น.	60.8	62.1	60.2	16 มิ.ย. 66	21.50 น.	65.2	75.5	63.5	16 มิ.ย. 66	23.50 น.	63.6	71.9	61.8
16 มิ.ย. 66	19.55 น.	61.8	70.1	61.1	16 มิ.ย. 66	21.55 น.	66.0	78.0	63.7	16 มิ.ย. 66	23.55 น.	64.9	74.8	62.8
16 มิ.ย. 66	20.00 น.	66.8	86.8	61.0	16 มิ.ย. 66	22.00 น.	65.1	70.4	63.5	17 มิ.ย. 66	0.00 น.	64.4	72.5	62.1
16 มิ.ย. 66	20.05 น.	65.2	76.5	61.5	16 มิ.ย. 66	22.05 น.	67.2	79.4	62.2	17 มิ.ย. 66	0.05 น.	62.4	67.9	61.2
16 มิ.ย. 66	20.10 น.	62.5	82.9	61.0	16 มิ.ย. 66	22.10 น.	62.4	70.7	61.0	17 มิ.ย. 66	0.10 น.	63.5	74.8	60.7
16 มิ.ย. 66	20.15 น.	64.7	74.1	62.1	16 มิ.ย. 66	22.15 น.	62.2	67.3	60.8	17 มิ.ย. 66	0.15 น.	62.3	71.3	61.3
16 มิ.ย. 66	20.20 น.	63.7	76.8	60.8	16 มิ.ย. 66	22.20 น.	64.9	87.9	60.7	17 มิ.ย. 66	0.20 น.	63.0	72.6	60.3
16 มิ.ย. 66	20.25 น.	61.3	65.3	60.8	16 มิ.ย. 66	22.25 น.	61.8	63.8	61.0	17 มิ.ย. 66	0.25 น.	62.0	67.0	61.4
16 มิ.ย. 66	20.30 น.	61.5	65.6	61.3	16 มิ.ย. 66	22.30 น.	63.3	80.6	61.7	17 มิ.ย. 66	0.30 น.	62.1	66.7	61.5
16 มิ.ย. 66	20.35 น.	61.6	69.0	61.0	16 มิ.ย. 66	22.35 น.	62.5	69.9	61.7	17 มิ.ย. 66	0.35 น.	61.8	64.6	61.4
16 มิ.ย. 66	20.40 น.	61.5	63.9	61.2	16 มิ.ย. 66	22.40 น.	61.9	68.2	60.9	17 มิ.ย. 66	0.40 น.	62.7	71.4	61.5
16 มิ.ย. 66	20.45 น.	61.5	66.8	61.0	16 มิ.ย. 66	22.45 น.	62.3	71.7	61.5	17 มิ.ย. 66	0.45 น.	61.3	63.1	60.3
16 มิ.ย. 66	20.50 น.	65.5	79.1	60.9	16 มิ.ย. 66	22.50 น.	63.7	73.5	61.7	17 มิ.ย. 66	0.50 น.	62.4	65.5	61.8
16 มิ.ย. 66	20.55 น.	63.4	67.0	61.8	16 มิ.ย. 66	22.55 น.	63.2	72.1	62.1	17 มิ.ย. 66	0.55 น.	63.9	70.1	62.4

ชื่อผู้ตรวจวัด/วิเคราะห์: บริษัท เฮลท์ แอนด์ เอ็นไวเทค จำกัด ชื่อผู้บันทึก (ประจำสถานีตรวจวัด): นายวราวุธ สาน่งทราย และ นายภาสกร หมอนทอง ชื่อผู้ตรวจสอบ/ควบคุม: นายรุ่ง ฤทธิญาณ


.....
(นายประสาธน์ เจริญแหลม)
ผู้จัดการทั่วไป


.....
(นายรุ่ง ฤทธิญาณ)
กรรมการผู้จัดการ

ตำแหน่งพิกัดสถานีตรวจวัด: บ้านที่ติดโรงงานมากที่สุดเหนือโรงงานไฟฟ้า ตำแหน่งพิกัด UTM ของสถานีตรวจวัด : 47P 616181E 1745195N

วันที่ตรวจ	เวลาตรวจวัด	LAeq	Lmax	L90	วันที่ตรวจ	เวลาตรวจวัด	LAeq	Lmax	L90	วันที่ตรวจ	L90	Lmax	เวลาตรวจวัด	LAeq	Lmax	L90
17 มิ.ย. 66	01.00 น.	63.9	69.6	61.6	17 มิ.ย. 66	03.00 น.	60.3	66.9	60.0	17 มิ.ย. 66	60.0	66.9	05.00 น.	64.5	76.1	61.1
17 มิ.ย. 66	01.05 น.	63.3	69.5	61.6	17 มิ.ย. 66	03.05 น.	62.7	72.8	60.0	17 มิ.ย. 66	60.0	72.8	05.05 น.	66.1	73.9	63.4
17 มิ.ย. 66	01.10 น.	61.9	64.6	60.9	17 มิ.ย. 66	03.10 น.	63.6	74.4	60.6	17 มิ.ย. 66	60.6	74.4	05.10 น.	65.0	70.3	63.5
17 มิ.ย. 66	01.15 น.	62.9	76.7	61.0	17 มิ.ย. 66	03.15 น.	61.1	65.5	60.4	17 มิ.ย. 66	60.4	65.5	05.15 น.	65.1	71.0	63.6
17 มิ.ย. 66	01.20 น.	61.4	64.5	61.0	17 มิ.ย. 66	03.20 น.	61.1	64.9	60.4	17 มิ.ย. 66	60.4	64.9	05.20 น.	64.8	72.9	62.3
17 มิ.ย. 66	01.25 น.	62.2	70.9	60.8	17 มิ.ย. 66	03.25 น.	60.8	63.0	60.3	17 มิ.ย. 66	60.3	63.0	05.25 น.	62.8	67.6	61.9
17 มิ.ย. 66	01.30 น.	62.2	66.8	60.9	17 มิ.ย. 66	03.30 น.	62.9	72.0	60.7	17 มิ.ย. 66	60.7	72.0	05.30 น.	62.4	67.4	61.9
17 มิ.ย. 66	01.35 น.	64.8	76.9	61.6	17 มิ.ย. 66	03.35 น.	61.6	63.7	60.9	17 มิ.ย. 66	60.9	63.7	05.35 น.	62.4	73.7	61.6
17 มิ.ย. 66	01.40 น.	63.3	72.5	60.9	17 มิ.ย. 66	03.40 น.	62.2	68.2	61.0	17 มิ.ย. 66	61.0	68.2	05.40 น.	61.8	67.8	61.3
17 มิ.ย. 66	01.45 น.	62.8	69.0	61.2	17 มิ.ย. 66	03.45 น.	64.3	71.7	61.9	17 มิ.ย. 66	61.9	71.7	05.45 น.	63.0	67.2	61.8
17 มิ.ย. 66	01.50 น.	62.4	72.1	60.8	17 มิ.ย. 66	03.50 น.	63.7	71.9	60.6	17 มิ.ย. 66	60.6	71.9	05.50 น.	62.8	73.0	60.8
17 มิ.ย. 66	01.55 น.	64.2	76.3	61.4	17 มิ.ย. 66	03.55 น.	64.5	74.7	61.1	17 มิ.ย. 66	61.1	74.7	05.55 น.	62.7	70.1	59.6
17 มิ.ย. 66	02.00 น.	63.0	70.4	61.1	17 มิ.ย. 66	04.00 น.	63.5	69.2	62.1	17 มิ.ย. 66	62.1	69.2	06.00 น.	60.2	64.7	59.5
17 มิ.ย. 66	02.05 น.	64.5	74.0	61.2	17 มิ.ย. 66	04.05 น.	63.5	72.5	62.0	17 มิ.ย. 66	62.0	72.5	06.05 น.	59.6	62.0	58.9
17 มิ.ย. 66	02.10 น.	66.1	78.1	61.2	17 มิ.ย. 66	04.10 น.	65.2	74.6	62.9	17 มิ.ย. 66	62.9	74.6	06.10 น.	64.6	79.2	59.9
17 มิ.ย. 66	02.15 น.	63.5	75.1	60.2	17 มิ.ย. 66	04.15 น.	63.4	71.1	62.5	17 มิ.ย. 66	62.5	71.1	06.15 น.	66.0	76.5	62.3
17 มิ.ย. 66	02.20 น.	60.3	62.0	59.9	17 มิ.ย. 66	04.20 น.	62.5	65.3	62.0	17 มิ.ย. 66	62.0	65.3	06.20 น.	68.5	79.4	61.3
17 มิ.ย. 66	02.25 น.	60.5	61.6	60.2	17 มิ.ย. 66	04.25 น.	64.4	73.0	62.4	17 มิ.ย. 66	62.4	73.0	06.25 น.	65.0	78.9	59.1
17 มิ.ย. 66	02.30 น.	60.5	62.0	60.1	17 มิ.ย. 66	04.30 น.	62.8	72.5	61.4	17 มิ.ย. 66	61.4	72.5	06.30 น.	61.3	72.8	59.2
17 มิ.ย. 66	02.35 น.	60.6	61.9	60.3	17 มิ.ย. 66	04.35 น.	61.0	65.2	60.6	17 มิ.ย. 66	60.6	65.2	06.35 น.	60.2	71.0	58.9
17 มิ.ย. 66	02.40 น.	60.7	67.4	60.2	17 มิ.ย. 66	04.40 น.	61.1	63.7	60.7	17 มิ.ย. 66	60.7	63.7	06.40 น.	60.4	72.8	58.9
17 มิ.ย. 66	02.45 น.	62.5	67.6	61.3	17 มิ.ย. 66	04.45 น.	61.0	66.2	60.8	17 มิ.ย. 66	60.8	66.2	06.45 น.	62.4	75.1	59.4
17 มิ.ย. 66	02.50 น.	62.2	67.6	61.4	17 มิ.ย. 66	04.50 น.	61.3	63.4	60.9	17 มิ.ย. 66	60.9	63.4	06.50 น.	62.8	75.2	61.1
17 มิ.ย. 66	02.55 น.	61.3	70.2	60.2	17 มิ.ย. 66	04.55 น.	61.2	62.6	60.8	17 มิ.ย. 66	60.8	62.6	06.55 น.	62.8	70.8	60.1

ชื่อผู้ตรวจวัด/วิเคราะห์: บริษัท เฮลท์ แอนด์ เอ็นไวเทค จำกัด ชื่อผู้บันทึก (ประจำสถานีตรวจวัด): นายวราวุธ สานแก้วทราย และ นายภาสกร หมอนทอง ชื่อผู้ตรวจสอบ/ควบคุม: นายรุ่ง ฤทธิญาณ

.....
(นายประสาธน์ เอียบแหลม)
ผู้จัดการทั่วไป

.....
(นายรุ่ง ฤทธิญาณ)
กรรมการผู้จัดการ

ตำแหน่งที่เกิดสถานีตรวจวัด: บ้านที่ติดโรงงานมากที่สุดในเขตไฟฟ้า ตำแหน่งที่เกิด UTM ของสถานีตรวจวัด : 47P 616181E 1745195N

วันที่ตรวจ	เวลาตรวจวัด	LAeq	Lmax	L90	วันที่ตรวจ	เวลาตรวจวัด	LAeq	Lmax	L90	วันที่ตรวจ	เวลาตรวจวัด	LAeq	Lmax	L90
17 มิ.ย. 66	07.00 น.	61.2	66.7	59.4	17 มิ.ย. 66	09.00 น.	65.8	76.6	63.2	17 มิ.ย. 66	11.00 น.	66.5	71.0	64.2
17 มิ.ย. 66	07.05 น.	60.2	68.3	59.3	17 มิ.ย. 66	09.05 น.	65.3	78.7	62.4	17 มิ.ย. 66	11.05 น.	64.0	83.4	61.8
17 มิ.ย. 66	07.10 น.	64.1	75.5	62.0	17 มิ.ย. 66	09.10 น.	65.1	72.4	63.8	17 มิ.ย. 66	11.10 น.	62.7	69.7	61.4
17 มิ.ย. 66	07.15 น.	63.2	76.0	62.0	17 มิ.ย. 66	09.15 น.	67.2	78.7	64.9	17 มิ.ย. 66	11.15 น.	62.1	72.8	60.5
17 มิ.ย. 66	07.20 น.	64.6	81.3	62.5	17 มิ.ย. 66	09.20 น.	68.6	80.4	66.0	17 มิ.ย. 66	11.20 น.	62.8	70.0	61.5
17 มิ.ย. 66	07.25 น.	62.6	80.5	60.5	17 มิ.ย. 66	09.25 น.	66.3	74.3	63.6	17 มิ.ย. 66	11.25 น.	63.3	67.1	61.6
17 มิ.ย. 66	07.30 น.	63.3	72.3	60.9	17 มิ.ย. 66	09.30 น.	66.7	75.7	63.1	17 มิ.ย. 66	11.30 น.	63.5	69.9	62.2
17 มิ.ย. 66	07.35 น.	64.1	74.1	62.7	17 มิ.ย. 66	09.35 น.	67.2	80.6	63.2	17 มิ.ย. 66	11.35 น.	65.3	74.1	63.3
17 มิ.ย. 66	07.40 น.	64.1	73.8	61.2	17 มิ.ย. 66	09.40 น.	65.9	75.5	63.1	17 มิ.ย. 66	11.40 น.	65.1	71.8	63.0
17 มิ.ย. 66	07.45 น.	63.8	78.3	58.9	17 มิ.ย. 66	09.45 น.	65.5	73.4	63.1	17 มิ.ย. 66	11.45 น.	65.6	72.9	61.8
17 มิ.ย. 66	07.50 น.	63.3	71.9	61.6	17 มิ.ย. 66	09.50 น.	65.7	72.7	63.3	17 มิ.ย. 66	11.50 น.	63.5	71.9	60.9
17 มิ.ย. 66	07.55 น.	63.8	80.6	62.2	17 มิ.ย. 66	09.55 น.	65.8	73.1	63.2	17 มิ.ย. 66	11.55 น.	62.2	68.5	60.5
17 มิ.ย. 66	08.00 น.	63.8	80.7	60.4	17 มิ.ย. 66	10.00 น.	65.7	74.7	63.7	17 มิ.ย. 66	12.00 น.	63.1	74.0	60.1
17 มิ.ย. 66	08.05 น.	62.5	80.2	60.6	17 มิ.ย. 66	10.05 น.	66.1	76.1	65.8	17 มิ.ย. 66	12.05 น.	62.3	69.2	61.1
17 มิ.ย. 66	08.10 น.	62.2	82.3	59.9	17 มิ.ย. 66	10.10 น.	65.7	74.7	65.1	17 มิ.ย. 66	12.10 น.	62.3	70.6	60.9
17 มิ.ย. 66	08.15 น.	62.9	69.1	61.6	17 มิ.ย. 66	10.15 น.	65.3	73.1	64.9	17 มิ.ย. 66	12.15 น.	63.2	71.7	62.0
17 มิ.ย. 66	08.20 น.	61.9	65.5	61.0	17 มิ.ย. 66	10.20 น.	66.8	78.8	65.2	17 มิ.ย. 66	12.20 น.	63.8	76.5	61.7
17 มิ.ย. 66	08.25 น.	64.1	73.9	61.8	17 มิ.ย. 66	10.25 น.	66.6	77.0	64.7	17 มิ.ย. 66	12.25 น.	62.2	67.0	61.3
17 มิ.ย. 66	08.30 น.	63.2	70.3	61.8	17 มิ.ย. 66	10.30 น.	67.4	75.9	64.7	17 มิ.ย. 66	12.30 น.	61.5	64.9	60.5
17 มิ.ย. 66	08.35 น.	63.9	74.1	61.5	17 มิ.ย. 66	10.35 น.	65.2	72.0	61.6	17 มิ.ย. 66	12.35 น.	62.6	67.0	60.8
17 มิ.ย. 66	08.40 น.	61.6	69.4	59.7	17 มิ.ย. 66	10.40 น.	65.4	71.1	61.9	17 มิ.ย. 66	12.40 น.	65.5	71.2	64.3
17 มิ.ย. 66	08.45 น.	65.4	77.0	60.0	17 มิ.ย. 66	10.45 น.	66.2	75.0	62.9	17 มิ.ย. 66	12.45 น.	65.7	72.1	63.9
17 มิ.ย. 66	08.50 น.	64.4	71.1	61.8	17 มิ.ย. 66	10.50 น.	66.4	72.5	62.9	17 มิ.ย. 66	12.50 น.	64.5	80.7	63.1
17 มิ.ย. 66	08.55 น.	64.8	70.2	63.7	17 มิ.ย. 66	10.55 น.	65.9	72.4	63.0	17 มิ.ย. 66	12.55 น.	64.4	72.1	63.0

ชื่อผู้ตรวจวัด/วิเคราะห์: บริษัท เฮลท์ แอนด์ เอ็นไวเทค จำกัด

ชื่อผู้บันทึก (ประจำสถานีตรวจวัด): นายวราวุธ สาน่งทราย และ นายภาสกร หมอนทอง

ชื่อผู้ตรวจสอบ/ควบคุม: นายรุ่ง ฤทธิญาณ


.....
(นายประสาธน์ เจริญแหลม)
ผู้จัดการทั่วไป


.....
(นายรุ่ง ฤทธิญาณ)
กรรมการผู้จัดการ

ตำแหน่งพิกัดสถานีตรวจวัด: บ้านที่ติดโรงงานมากที่สุดในพื้นที่เหนือโรงงานไฟฟ้า ตำแหน่งพิกัด UTM ของสถานีตรวจวัด : 47P 616181E 1745195N


วันที่ตรวจ	เวลาตรวจวัด	LAeq	Lmax	L90	วันที่ตรวจ	เวลาตรวจวัด	LAeq	Lmax	L90	วันที่ตรวจ	เวลาตรวจวัด	LAeq	Lmax	L90
17 มิ.ย. 66	13.00 น.	63.7	67.9	62.3	17 มิ.ย. 66	15.00 น.	62.7	72.5	60.5	17 มิ.ย. 66	17.00 น.	62.5	67.9	61.6
17 มิ.ย. 66	13.05 น.	63.6	69.7	62.0	17 มิ.ย. 66	15.05 น.	61.2	70.4	60.2	17 มิ.ย. 66	17.05 น.	62.1	65.1	61.2
17 มิ.ย. 66	13.10 น.	63.6	70.1	62.3	17 มิ.ย. 66	15.10 น.	62.4	66.1	60.8	17 มิ.ย. 66	17.10 น.	61.8	67.6	61.1
17 มิ.ย. 66	13.15 น.	63.7	73.4	62.0	17 มิ.ย. 66	15.15 น.	62.2	70.1	60.9	17 มิ.ย. 66	17.15 น.	62.1	71.0	61.1
17 มิ.ย. 66	13.20 น.	63.8	73.4	62.4	17 มิ.ย. 66	15.20 น.	63.2	73.5	60.6	17 มิ.ย. 66	17.20 น.	66.5	81.0	61.6
17 มิ.ย. 66	13.25 น.	65.0	81.8	63.2	17 มิ.ย. 66	15.25 น.	61.2	63.6	60.8	17 มิ.ย. 66	17.25 น.	64.7	75.5	61.9
17 มิ.ย. 66	13.30 น.	64.1	76.2	61.6	17 มิ.ย. 66	15.30 น.	61.6	70.6	60.7	17 มิ.ย. 66	17.30 น.	67.1	81.1	63.8
17 มิ.ย. 66	13.35 น.	70.9	76.3	65.6	17 มิ.ย. 66	15.35 น.	61.4	68.6	60.7	17 มิ.ย. 66	17.35 น.	65.2	83.2	60.6
17 มิ.ย. 66	13.40 น.	62.7	69.0	61.2	17 มิ.ย. 66	15.40 น.	61.2	70.3	60.5	17 มิ.ย. 66	17.40 น.	62.9	71.6	61.4
17 มิ.ย. 66	13.45 น.	62.0	67.5	61.1	17 มิ.ย. 66	15.45 น.	63.8	75.0	60.9	17 มิ.ย. 66	17.45 น.	63.1	73.3	61.1
17 มิ.ย. 66	13.50 น.	64.5	81.9	60.8	17 มิ.ย. 66	15.50 น.	63.1	81.6	60.9	17 มิ.ย. 66	17.50 น.	62.6	72.1	60.5
17 มิ.ย. 66	13.55 น.	61.5	71.1	60.8	17 มิ.ย. 66	15.55 น.	63.1	80.6	60.9	17 มิ.ย. 66	17.55 น.	61.9	72.7	60.6
17 มิ.ย. 66	14.00 น.	62.1	70.7	60.0	17 มิ.ย. 66	16.00 น.	67.4	84.7	62.9	17 มิ.ย. 66	18.00 น.	62.4	69.7	60.9
17 มิ.ย. 66	14.05 น.	68.8	93.4	60.5	17 มิ.ย. 66	16.05 น.	64.3	70.8	62.5	17 มิ.ย. 66	18.05 น.	64.8	78.6	61.0
17 มิ.ย. 66	14.10 น.	67.0	81.2	59.9	17 มิ.ย. 66	16.10 น.	63.6	70.4	61.4	17 มิ.ย. 66	18.10 น.	64.1	75.7	61.2
17 มิ.ย. 66	14.15 น.	60.5	66.4	59.9	17 มิ.ย. 66	16.15 น.	64.3	71.0	62.2	17 มิ.ย. 66	18.15 น.	63.3	71.8	61.7
17 มิ.ย. 66	14.20 น.	60.9	66.4	59.8	17 มิ.ย. 66	16.20 น.	64.7	72.4	62.8	17 มิ.ย. 66	18.20 น.	63.8	74.4	61.1
17 มิ.ย. 66	14.25 น.	61.5	71.5	60.4	17 มิ.ย. 66	16.25 น.	65.8	80.1	64.0	17 มิ.ย. 66	18.25 น.	61.7	74.8	60.3
17 มิ.ย. 66	14.30 น.	64.3	70.5	60.7	17 มิ.ย. 66	16.30 น.	65.4	79.8	63.2	17 มิ.ย. 66	18.30 น.	61.9	65.3	60.8
17 มิ.ย. 66	14.35 น.	62.0	72.2	60.8	17 มิ.ย. 66	16.35 น.	65.0	69.4	63.6	17 มิ.ย. 66	18.35 น.	62.5	76.2	61.5
17 มิ.ย. 66	14.40 น.	64.3	82.5	62.0	17 มิ.ย. 66	16.40 น.	63.4	74.8	61.8	17 มิ.ย. 66	18.40 น.	62.8	70.7	61.6
17 มิ.ย. 66	14.45 น.	66.6	86.9	62.3	17 มิ.ย. 66	16.45 น.	66.7	72.6	65.6	17 มิ.ย. 66	18.45 น.	64.2	77.4	61.7
17 มิ.ย. 66	14.50 น.	62.7	79.8	61.2	17 มิ.ย. 66	16.50 น.	65.9	76.0	62.4	17 มิ.ย. 66	18.50 น.	63.4	73.5	61.2
17 มิ.ย. 66	14.55 น.	62.2	72.1	60.7	17 มิ.ย. 66	16.55 น.	63.0	69.7	61.7	17 มิ.ย. 66	18.55 น.	63.4	74.2	61.1

ชื่อผู้ตรวจวัด/วิเคราะห์: บริษัท เฮลท์ แอนด์ เอ็นไวเทค จำกัด ชื่อผู้บันทึก (ประจำสถานีตรวจวัด): นายวราวุธ สานแก้วทราย และ นายภาสกร หมอนทอง ชื่อผู้ตรวจสอบ/ควบคุม: นายรุ่ง ฤทธิญาณ



(นายประสาธน์ เฉียบแหลม)

ผู้จัดการทั่วไป



(นายรุ่ง ฤทธิญาณ)

กรรมการผู้จัดการ

ตำแหน่งพิกัดสถานีตรวจวัด: บ้านที่ติดโรงงานมากที่สุดทิศเหนือโรงงานไฟฟ้า ตำแหน่งพิกัด UTM ของสถานีตรวจวัด : 47P 616181E 1745195N

วันที่ตรวจ	เวลาตรวจวัด	LAeq	Lmax	L90	วันที่ตรวจ	เวลาตรวจวัด	LAeq	Lmax	L90	วันที่ตรวจ	L90	Lmax	เวลาตรวจวัด	LAeq	Lmax	L90
17 มิ.ย. 66	19.00 น.	63.9	76.4	60.7	17 มิ.ย. 66	21.00 น.	65.1	73.0	61.4	17 มิ.ย. 66	61.4	73.0	23.00 น.	64.2	72.1	62.9
17 มิ.ย. 66	19.05 น.	65.0	76.7	60.5	17 มิ.ย. 66	21.05 น.	65.9	77.3	64.2	17 มิ.ย. 66	64.2	77.3	23.05 น.	63.3	69.3	62.6
17 มิ.ย. 66	19.10 น.	65.1	73.5	60.9	17 มิ.ย. 66	21.10 น.	67.0	75.7	63.6	17 มิ.ย. 66	63.6	75.7	23.10 น.	61.9	67.9	60.7
17 มิ.ย. 66	19.15 น.	61.1	64.2	60.5	17 มิ.ย. 66	21.15 น.	66.8	78.2	61.6	17 มิ.ย. 66	61.6	78.2	23.15 น.	62.2	72.5	61.2
17 มิ.ย. 66	19.20 น.	63.3	72.7	60.8	17 มิ.ย. 66	21.20 น.	65.8	80.4	61.5	17 มิ.ย. 66	61.5	80.4	23.20 น.	62.5	70.4	61.5
17 มิ.ย. 66	19.25 น.	61.7	71.3	60.8	17 มิ.ย. 66	21.25 น.	65.7	77.8	61.6	17 มิ.ย. 66	61.6	77.8	23.25 น.	62.7	72.4	61.5
17 มิ.ย. 66	19.30 น.	62.3	77.7	60.8	17 มิ.ย. 66	21.30 น.	65.0	71.6	61.7	17 มิ.ย. 66	61.7	71.6	23.30 น.	63.3	82.5	61.8
17 มิ.ย. 66	19.35 น.	61.2	66.3	60.2	17 มิ.ย. 66	21.35 น.	64.9	76.6	61.7	17 มิ.ย. 66	61.7	76.6	23.35 น.	63.0	70.1	61.2
17 มิ.ย. 66	19.40 น.	62.0	67.0	60.8	17 มิ.ย. 66	21.40 น.	66.2	72.1	64.8	17 มิ.ย. 66	64.8	72.1	23.40 น.	62.8	70.0	61.2
17 มิ.ย. 66	19.45 น.	61.3	67.9	60.5	17 มิ.ย. 66	21.45 น.	64.9	72.1	63.5	17 มิ.ย. 66	63.5	72.1	23.45 น.	66.9	80.3	61.8
17 มิ.ย. 66	19.50 น.	61.7	77.0	60.7	17 มิ.ย. 66	21.50 น.	65.6	75.1	63.5	17 มิ.ย. 66	63.5	75.1	23.50 น.	63.9	80.9	61.7
17 มิ.ย. 66	19.55 น.	62.6	73.8	60.6	17 มิ.ย. 66	21.55 น.	64.8	83.6	60.7	17 มิ.ย. 66	60.7	83.6	23.55 น.	66.5	77.6	62.5
17 มิ.ย. 66	20.00 น.	62.3	73.7	60.6	17 มิ.ย. 66	22.00 น.	61.2	67.1	60.7	18 มิ.ย. 66	60.7	67.1	0.00 น.	64.5	84.6	62.4
17 มิ.ย. 66	20.05 น.	61.9	71.2	60.3	17 มิ.ย. 66	22.05 น.	64.5	88.0	60.7	18 มิ.ย. 66	60.7	88.0	0.05 น.	63.3	75.0	62.3
17 มิ.ย. 66	20.10 น.	61.9	70.5	60.5	17 มิ.ย. 66	22.10 น.	61.1	63.7	60.7	18 มิ.ย. 66	60.7	63.7	0.10 น.	62.7	73.0	62.1
17 มิ.ย. 66	20.15 น.	61.1	73.8	60.5	17 มิ.ย. 66	22.15 น.	61.8	71.5	61.1	18 มิ.ย. 66	61.1	71.5	0.15 น.	62.5	68.3	62.2
17 มิ.ย. 66	20.20 น.	61.0	67.9	60.3	17 มิ.ย. 66	22.20 น.	64.5	78.9	61.0	18 มิ.ย. 66	61.0	78.9	0.20 น.	62.7	71.7	62.3
17 มิ.ย. 66	20.25 น.	61.8	68.7	60.8	17 มิ.ย. 66	22.25 น.	62.7	77.9	60.5	18 มิ.ย. 66	60.5	77.9	0.25 น.	62.4	63.3	62.2
17 มิ.ย. 66	20.30 น.	61.4	67.3	60.4	17 มิ.ย. 66	22.30 น.	61.4	80.2	60.4	18 มิ.ย. 66	60.4	80.2	0.30 น.	62.3	63.4	61.9
17 มิ.ย. 66	20.35 น.	66.3	88.4	60.8	17 มิ.ย. 66	22.35 น.	61.8	69.7	60.9	18 มิ.ย. 66	60.9	69.7	0.35 น.	62.2	63.2	61.9
17 มิ.ย. 66	20.40 น.	61.3	64.3	60.9	17 มิ.ย. 66	22.40 น.	61.6	69.8	61.2	18 มิ.ย. 66	61.2	69.8	0.40 น.	62.3	71.4	61.9
17 มิ.ย. 66	20.45 น.	64.0	72.0	61.5	17 มิ.ย. 66	22.45 น.	63.1	69.2	61.4	18 มิ.ย. 66	61.4	69.2	0.45 น.	63.8	67.0	63.2
17 มิ.ย. 66	20.50 น.	62.8	74.9	61.1	17 มิ.ย. 66	22.50 น.	63.2	73.2	61.9	18 มิ.ย. 66	61.9	73.2	0.50 น.	63.1	66.5	62.4
17 มิ.ย. 66	20.55 น.	66.9	80.6	60.9	17 มิ.ย. 66	22.55 น.	62.8	72.4	61.6	18 มิ.ย. 66	61.6	72.4	0.55 น.	63.0	66.0	62.6

ชื่อผู้ตรวจวัด/วิเคราะห์: บริษัท เฮลท์ แอนด์ เอ็นไวเทค จำกัด


ชื่อผู้บันทึก (ประจำสถานีตรวจวัด): นายวราวุธ สาแก้วทราย และ นายภาสกร หมอนทอง

ชื่อผู้ตรวจสอบ/ควบคุม: นายรุ่ง ฤทธิญาณ



(นายประสาธน์ เฉียบแหลม)

ผู้จัดการทั่วไป



(นายรุ่ง ฤทธิญาณ)

กรรมการผู้จัดการ

ตำแหน่งพิกัดสถานีตรวจวัด: บ้านที่ติดโรงงานมากที่สุดทิศเหนือโรงงานไฟฟ้า ตำแหน่งพิกัด UTM ของสถานีตรวจวัด : 47P 616181E 1745195N

วันที่ตรวจ	เวลาตรวจวัด	LAeq	Lmax	L90	วันที่ตรวจ	เวลาตรวจวัด	LAeq	Lmax	L90	วันที่ตรวจ	เวลาตรวจวัด	LAeq	Lmax	L90
18 มิ.ย. 66	01.00 น.	62.8	66.2	62.6	18 มิ.ย. 66	03.00 น.	63.6	71.8	61.9	18 มิ.ย. 66	05.00 น.	67.1	76.9	64.8
18 มิ.ย. 66	01.05 น.	62.8	64.7	62.5	18 มิ.ย. 66	03.05 น.	65.7	77.2	63.5	18 มิ.ย. 66	05.05 น.	66.9	73.0	64.4
18 มิ.ย. 66	01.10 น.	62.5	64.5	62.1	18 มิ.ย. 66	03.10 น.	64.1	67.8	63.7	18 มิ.ย. 66	05.10 น.	67.1	73.9	64.5
18 มิ.ย. 66	01.15 น.	62.5	66.8	62.3	18 มิ.ย. 66	03.15 น.	66.2	75.9	63.8	18 มิ.ย. 66	05.15 น.	69.7	80.6	66.4
18 มิ.ย. 66	01.20 น.	62.5	65.5	62.2	18 มิ.ย. 66	03.20 น.	65.9	72.7	63.5	18 มิ.ย. 66	05.20 น.	68.3	80.3	65.3
18 มิ.ย. 66	01.25 น.	64.0	82.1	62.2	18 มิ.ย. 66	03.25 น.	62.6	71.1	61.3	18 มิ.ย. 66	05.25 น.	66.9	79.1	62.7
18 มิ.ย. 66	01.30 น.	64.8	74.8	62.4	18 มิ.ย. 66	03.30 น.	65.8	71.7	63.4	18 มิ.ย. 66	05.30 น.	63.8	75.5	61.9
18 มิ.ย. 66	01.35 น.	63.0	65.1	62.5	18 มิ.ย. 66	03.35 น.	65.1	70.9	62.7	18 มิ.ย. 66	05.35 น.	61.3	64.3	60.7
18 มิ.ย. 66	01.40 น.	65.4	77.9	62.7	18 มิ.ย. 66	03.40 น.	65.1	72.2	62.1	18 มิ.ย. 66	05.40 น.	60.7	68.7	59.5
18 มิ.ย. 66	01.45 น.	63.6	73.9	62.4	18 มิ.ย. 66	03.45 น.	66.4	72.8	63.3	18 มิ.ย. 66	05.45 น.	59.6	73.0	58.9
18 มิ.ย. 66	01.50 น.	64.3	74.4	62.9	18 มิ.ย. 66	03.50 น.	66.0	72.2	62.5	18 มิ.ย. 66	05.50 น.	62.8	85.1	59.4
18 มิ.ย. 66	01.55 น.	63.2	65.7	62.6	18 มิ.ย. 66	03.55 น.	72.3	88.5	62.9	18 มิ.ย. 66	05.55 น.	60.1	64.7	59.3
18 มิ.ย. 66	02.00 น.	63.6	69.2	63.0	18 มิ.ย. 66	04.00 น.	63.2	70.5	61.5	18 มิ.ย. 66	06.00 น.	64.6	78.2	59.1
18 มิ.ย. 66	02.05 น.	63.7	68.9	62.8	18 มิ.ย. 66	04.05 น.	63.8	71.1	61.5	18 มิ.ย. 66	06.05 น.	61.7	71.1	59.9
18 มิ.ย. 66	02.10 น.	63.0	64.8	62.5	18 มิ.ย. 66	04.10 น.	62.1	69.6	61.4	18 มิ.ย. 66	06.10 น.	61.0	65.5	60.1
18 มิ.ย. 66	02.15 น.	63.1	65.7	62.7	18 มิ.ย. 66	04.15 น.	61.6	63.0	61.3	18 มิ.ย. 66	06.15 น.	63.3	74.1	61.0
18 มิ.ย. 66	02.20 น.	63.0	65.1	62.5	18 มิ.ย. 66	04.20 น.	61.9	63.3	61.6	18 มิ.ย. 66	06.20 น.	64.1	78.1	62.2
18 มิ.ย. 66	02.25 น.	62.3	70.4	61.5	18 มิ.ย. 66	04.25 น.	61.9	63.9	61.4	18 มิ.ย. 66	06.25 น.	64.9	74.8	61.7
18 มิ.ย. 66	02.30 น.	62.4	65.5	61.7	18 มิ.ย. 66	04.30 น.	62.1	64.9	61.7	18 มิ.ย. 66	06.30 น.	63.6	76.7	61.0
18 มิ.ย. 66	02.35 น.	62.2	65.1	61.6	18 มิ.ย. 66	04.35 น.	62.5	64.4	62.0	18 มิ.ย. 66	06.35 น.	64.4	82.0	62.4
18 มิ.ย. 66	02.40 น.	62.1	64.5	61.6	18 มิ.ย. 66	04.40 น.	63.0	71.1	62.6	18 มิ.ย. 66	06.40 น.	64.1	70.9	61.7
18 มิ.ย. 66	02.45 น.	63.6	69.9	62.0	18 มิ.ย. 66	04.45 น.	63.0	66.5	61.9	18 มิ.ย. 66	06.45 น.	64.7	71.7	61.6
18 มิ.ย. 66	02.50 น.	65.8	75.7	62.6	18 มิ.ย. 66	04.50 น.	64.3	71.6	62.5	18 มิ.ย. 66	06.50 น.	63.7	71.9	61.2
18 มิ.ย. 66	02.55 น.	63.6	70.7	62.3	18 มิ.ย. 66	04.55 น.	65.2	71.3	62.9	18 มิ.ย. 66	06.55 น.	64.9	78.0	62.5

ชื่อผู้ตรวจวัด/วิเคราะห์: บริษัท เฮลท์ แอนด์ เอ็นไวเทค จำกัด ชื่อผู้บันทึก (ประจำสถานีตรวจวัด): นายวราวุธ สานแก้วทราย และ นายภาสกร หมอนทอง ชื่อผู้ตรวจสอบ/ควบคุม: นายรุ่ง ฤทธิญาณ

.....
(นายประสาธน์ เอียบแหลม)
ผู้จัดการทั่วไป

.....
(นายรุ่ง ฤทธิญาณ)
กรรมการผู้จัดการ

ตำแหน่งพิกัดสถานีตรวจวัด: บ้านที่ติดโรงงานมากที่สุดทิศเหนือโรงงานไฟฟ้า ตำแหน่งพิกัด UTM ของสถานีตรวจวัด : 47P 616181E 1745195N

วันที่ตรวจ	เวลาตรวจวัด	LAeq	Lmax	L90	วันที่ตรวจ	เวลาตรวจวัด	LAeq	Lmax	L90	วันที่ตรวจ	เวลาตรวจวัด	LAeq	Lmax	L90
18 มิ.ย. 66	07.00 น.	61.6	71.5	59.3	18 มิ.ย. 66	09.00 น.	65.3	74.0	62.6	18 มิ.ย. 66	11.00 น.	64.7	75.2	62.3
18 มิ.ย. 66	07.05 น.	60.0	71.1	58.8	18 มิ.ย. 66	09.05 น.	65.0	75.1	62.4	18 มิ.ย. 66	11.05 น.	65.1	73.9	63.3
18 มิ.ย. 66	07.10 น.	61.0	68.8	58.5	18 มิ.ย. 66	09.10 น.	65.0	77.0	61.8	18 มิ.ย. 66	11.10 น.	65.0	73.7	63.0
18 มิ.ย. 66	07.15 น.	59.9	75.8	58.6	18 มิ.ย. 66	09.15 น.	73.7	88.5	64.0	18 มิ.ย. 66	11.15 น.	65.4	73.6	63.7
18 มิ.ย. 66	07.20 น.	62.8	84.0	59.2	18 มิ.ย. 66	09.20 น.	68.4	83.5	63.6	18 มิ.ย. 66	11.20 น.	66.6	76.8	63.5
18 มิ.ย. 66	07.25 น.	59.5	66.5	58.4	18 มิ.ย. 66	09.25 น.	65.9	75.0	64.5	18 มิ.ย. 66	11.25 น.	64.6	72.7	62.7
18 มิ.ย. 66	07.30 น.	58.8	65.2	58.2	18 มิ.ย. 66	09.30 น.	67.2	73.3	63.8	18 มิ.ย. 66	11.30 น.	63.5	68.4	62.3
18 มิ.ย. 66	07.35 น.	59.1	64.0	58.2	18 มิ.ย. 66	09.35 น.	64.1	74.8	60.7	18 มิ.ย. 66	11.35 น.	63.4	68.5	62.1
18 มิ.ย. 66	07.40 น.	58.7	67.1	58.0	18 มิ.ย. 66	09.40 น.	63.5	74.9	60.5	18 มิ.ย. 66	11.40 น.	64.5	74.3	62.6
18 มิ.ย. 66	07.45 น.	58.6	67.7	58.1	18 มิ.ย. 66	09.45 น.	62.1	70.6	60.9	18 มิ.ย. 66	11.45 น.	64.4	72.8	62.5
18 มิ.ย. 66	07.50 น.	58.3	63.9	57.5	18 มิ.ย. 66	09.50 น.	63.0	82.0	61.5	18 มิ.ย. 66	11.50 น.	65.1	74.5	62.6
18 มิ.ย. 66	07.55 น.	59.3	70.8	58.1	18 มิ.ย. 66	09.55 น.	63.8	76.1	60.9	18 มิ.ย. 66	11.55 น.	64.3	67.6	62.8
18 มิ.ย. 66	08.00 น.	62.0	75.7	59.1	18 มิ.ย. 66	10.00 น.	62.4	79.4	61.0	18 มิ.ย. 66	12.00 น.	65.5	72.8	63.2
18 มิ.ย. 66	08.05 น.	62.8	70.4	60.0	18 มิ.ย. 66	10.05 น.	65.7	83.7	60.8	18 มิ.ย. 66	12.05 น.	64.0	67.7	62.9
18 มิ.ย. 66	08.10 น.	62.4	70.3	60.5	18 มิ.ย. 66	10.10 น.	64.1	73.3	62.5	18 มิ.ย. 66	12.10 น.	64.7	73.9	61.8
18 มิ.ย. 66	08.15 น.	62.3	69.8	60.7	18 มิ.ย. 66	10.15 น.	64.4	76.1	62.5	18 มิ.ย. 66	12.15 น.	65.1	71.7	60.3
18 มิ.ย. 66	08.20 น.	65.2	79.4	61.0	18 มิ.ย. 66	10.20 น.	63.0	74.6	60.9	18 มิ.ย. 66	12.20 น.	65.4	72.3	62.3
18 มิ.ย. 66	08.25 น.	63.0	70.4	61.7	18 มิ.ย. 66	10.25 น.	62.4	74.7	60.8	18 มิ.ย. 66	12.25 น.	64.3	71.8	61.1
18 มิ.ย. 66	08.30 น.	62.8	70.2	61.1	18 มิ.ย. 66	10.30 น.	63.3	73.7	61.4	18 มิ.ย. 66	12.30 น.	63.8	67.9	61.5
18 มิ.ย. 66	08.35 น.	62.2	68.8	60.6	18 มิ.ย. 66	10.35 น.	63.1	71.0	61.1	18 มิ.ย. 66	12.35 น.	63.1	69.1	61.4
18 มิ.ย. 66	08.40 น.	62.0	69.7	60.4	18 มิ.ย. 66	10.40 น.	64.5	73.0	62.7	18 มิ.ย. 66	12.40 น.	64.6	73.5	62.2
18 มิ.ย. 66	08.45 น.	62.6	70.7	60.7	18 มิ.ย. 66	10.45 น.	63.2	69.0	62.1	18 มิ.ย. 66	12.45 น.	64.7	69.0	62.6
18 มิ.ย. 66	08.50 น.	65.2	76.7	61.3	18 มิ.ย. 66	10.50 น.	61.3	69.1	60.8	18 มิ.ย. 66	12.50 น.	65.6	71.5	64.6
18 มิ.ย. 66	08.55 น.	64.0	72.2	63.1	18 มิ.ย. 66	10.55 น.	63.3	74.7	60.8	18 มิ.ย. 66	12.55 น.	65.3	75.4	62.4

ชื่อผู้ตรวจวัด/วิเคราะห์: บริษัท เฮลท์ แอนด์ เอ็นไวเทค จำกัด ชื่อผู้บันทึก (ประจำสถานีตรวจวัด): นายวราวุธ สาแก้วทราย และ นายภาสกร หมอนทอง ชื่อผู้ตรวจสอบ/ควบคุม: นายรุ่ง ฤทธิญาณ

.....
(นายประสาธน์ เลียบแหลม)
ผู้จัดการทั่วไป

.....
(นายรุ่ง ฤทธิญาณ)
กรรมการผู้จัดการ

ตำแหน่งพิกัดสถานีตรวจวัด: บ้านที่ติดโรงงานมากที่สุดในพื้นที่เหนือโรงงานไฟฟ้า ตำแหน่งพิกัด UTM ของสถานีตรวจวัด : 47P 616181E 1745195N

วันที่ตรวจ	เวลาตรวจวัด	LAeq	Lmax	L90	วันที่ตรวจ	เวลาตรวจวัด	LAeq	Lmax	L90	วันที่ตรวจ	เวลาตรวจวัด	LAeq	Lmax	L90
18 มิ.ย. 66	13.00 น.	64.4	70.0	62.7	18 มิ.ย. 66	15.00 น.	65.5	76.9	62.7	18 มิ.ย. 66	17.00 น.	63.1	77.5	61.4
18 มิ.ย. 66	13.05 น.	65.3	70.5	64.2	18 มิ.ย. 66	15.05 น.	63.5	70.4	61.6	18 มิ.ย. 66	17.05 น.	62.3	76.5	60.3
18 มิ.ย. 66	13.10 น.	65.0	73.1	63.1	18 มิ.ย. 66	15.10 น.	63.1	76.6	61.2	18 มิ.ย. 66	17.10 น.	61.4	67.1	60.4
18 มิ.ย. 66	13.15 น.	60.6	65.1	59.9	18 มิ.ย. 66	15.15 น.	63.4	72.3	61.7	18 มิ.ย. 66	17.15 น.	62.4	67.8	60.8
18 มิ.ย. 66	13.20 น.	60.4	67.0	59.8	18 มิ.ย. 66	15.20 น.	64.2	74.3	61.7	18 มิ.ย. 66	17.20 น.	63.6	80.1	61.2
18 มิ.ย. 66	13.25 น.	60.7	70.9	60.0	18 มิ.ย. 66	15.25 น.	62.8	72.5	61.7	18 มิ.ย. 66	17.25 น.	64.4	74.1	62.4
18 มิ.ย. 66	13.30 น.	62.9	67.6	61.4	18 มิ.ย. 66	15.30 น.	62.6	72.2	61.3	18 มิ.ย. 66	17.30 น.	66.7	79.1	62.9
18 มิ.ย. 66	13.35 น.	63.2	68.6	61.8	18 มิ.ย. 66	15.35 น.	62.1	68.6	60.8	18 มิ.ย. 66	17.35 น.	63.4	79.2	60.5
18 มิ.ย. 66	13.40 น.	63.7	69.2	61.9	18 มิ.ย. 66	15.40 น.	63.3	75.0	62.0	18 มิ.ย. 66	17.40 น.	61.3	71.1	60.5
18 มิ.ย. 66	13.45 น.	63.9	81.4	61.6	18 มิ.ย. 66	15.45 น.	61.5	75.4	60.2	18 มิ.ย. 66	17.45 น.	62.0	75.4	60.8
18 มิ.ย. 66	13.50 น.	61.8	70.0	59.8	18 มิ.ย. 66	15.50 น.	62.4	76.4	60.6	18 มิ.ย. 66	17.50 น.	61.9	71.4	61.0
18 มิ.ย. 66	13.55 น.	63.3	80.2	60.0	18 มิ.ย. 66	15.55 น.	62.9	76.0	60.3	18 มิ.ย. 66	17.55 น.	64.8	76.3	61.3
18 มิ.ย. 66	14.00 น.	62.5	72.5	60.1	18 มิ.ย. 66	16.00 น.	61.9	71.4	60.3	18 มิ.ย. 66	18.00 น.	62.5	71.5	61.1
18 มิ.ย. 66	14.05 น.	61.6	71.2	60.9	18 มิ.ย. 66	16.05 น.	62.2	72.1	60.7	18 มิ.ย. 66	18.05 น.	63.6	73.2	62.2
18 มิ.ย. 66	14.10 น.	61.4	65.2	60.7	18 มิ.ย. 66	16.10 น.	63.4	82.4	61.0	18 มิ.ย. 66	18.10 น.	63.1	73.1	61.8
18 มิ.ย. 66	14.15 น.	64.0	69.1	62.4	18 มิ.ย. 66	16.15 น.	60.9	71.6	60.0	18 มิ.ย. 66	18.15 น.	63.2	69.5	62.2
18 มิ.ย. 66	14.20 น.	64.9	67.8	64.0	18 มิ.ย. 66	16.20 น.	60.2	63.9	59.7	18 มิ.ย. 66	18.20 น.	63.9	70.6	62.9
18 มิ.ย. 66	14.25 น.	64.9	73.8	64.1	18 มิ.ย. 66	16.25 น.	62.6	75.3	60.2	18 มิ.ย. 66	18.25 น.	65.4	81.2	62.3
18 มิ.ย. 66	14.30 น.	65.5	79.4	63.6	18 มิ.ย. 66	16.30 น.	63.1	73.0	60.7	18 มิ.ย. 66	18.30 น.	65.2	77.1	62.4
18 มิ.ย. 66	14.35 น.	64.5	68.3	62.0	18 มิ.ย. 66	16.35 น.	62.6	75.9	61.0	18 มิ.ย. 66	18.35 น.	65.8	76.8	61.8
18 มิ.ย. 66	14.40 น.	65.2	70.3	63.7	18 มิ.ย. 66	16.40 น.	63.5	71.8	62.5	18 มิ.ย. 66	18.40 น.	64.1	75.4	62.0
18 มิ.ย. 66	14.45 น.	65.2	83.7	63.8	18 มิ.ย. 66	16.45 น.	63.0	74.3	61.1	18 มิ.ย. 66	18.45 น.	66.1	79.1	63.4
18 มิ.ย. 66	14.50 น.	65.5	74.7	64.5	18 มิ.ย. 66	16.50 น.	61.9	70.8	60.5	18 มิ.ย. 66	18.50 น.	66.3	77.3	63.4
18 มิ.ย. 66	14.55 น.	65.9	73.6	63.2	18 มิ.ย. 66	16.55 น.	64.2	74.2	60.9	18 มิ.ย. 66	18.55 น.	65.1	75.9	63.1

ชื่อผู้ตรวจวัด/วิเคราะห์: บริษัท เฮลท์ แอนด์ เอ็นไวเทค จำกัด ชื่อผู้บันทึก (ประจำสถานีตรวจวัด): นายวราวุธ สานแก้วทราย และ นายภาสกร หมอนทอง ชื่อผู้ตรวจสอบ/ควบคุม: นายรุ่ง ฤทธิญาณ

.....
(นายประสาธน์ เฉียบแหลม)
ผู้จัดการทั่วไป

.....
(นายรุ่ง ฤทธิญาณ)
กรรมการผู้จัดการ

ตำแหน่งพิกัดสถานีตรวจวัด: บ้านที่ติดโรงงานมากที่สุดเหนือโรงงานไฟฟ้า ตำแหน่งพิกัด UTM ของสถานีตรวจวัด : 47P 616181E 1745195N

วันที่ตรวจ	เวลาตรวจวัด	L _{Aeq}	L _{max}	L ₉₀	วันที่ตรวจ	เวลาตรวจวัด	L _{Aeq}	L _{max}	L ₉₀	วันที่ตรวจ	L ₉₀	L _{max}	เวลาตรวจวัด	L _{Aeq}	L _{max}	L ₉₀
18 มิ.ย. 66	19.00 น.	64.8	73.4	62.9	18 มิ.ย. 66	21.00 น.	70.2	76.5	67.8	18 มิ.ย. 66	67.8	76.5	23.00 น.	61.3	64.2	60.9
18 มิ.ย. 66	19.05 น.	66.5	74.6	64.0	18 มิ.ย. 66	21.05 น.	70.4	76.8	67.9	18 มิ.ย. 66	67.9	76.8	23.05 น.	61.6	66.5	60.8
18 มิ.ย. 66	19.10 น.	65.8	71.6	63.9	18 มิ.ย. 66	21.10 น.	70.3	77.3	67.8	18 มิ.ย. 66	67.8	77.3	23.10 น.	62.5	75.8	60.8
18 มิ.ย. 66	19.15 น.	66.2	72.0	64.0	18 มิ.ย. 66	21.15 น.	70.3	77.4	67.5	18 มิ.ย. 66	67.5	77.4	23.15 น.	63.0	75.9	61.8
18 มิ.ย. 66	19.20 น.	66.6	73.1	64.5	18 มิ.ย. 66	21.20 น.	70.5	76.3	68.2	18 มิ.ย. 66	68.2	76.3	23.20 น.	62.8	75.2	61.2
18 มิ.ย. 66	19.25 น.	67.5	77.0	64.8	18 มิ.ย. 66	21.25 น.	69.5	75.8	67.3	18 มิ.ย. 66	67.3	75.8	23.25 น.	62.3	75.8	61.1
18 มิ.ย. 66	19.30 น.	66.4	72.9	63.7	18 มิ.ย. 66	21.30 น.	68.1	74.2	62.2	18 มิ.ย. 66	62.2	74.2	23.30 น.	61.9	65.3	60.9
18 มิ.ย. 66	19.35 น.	63.9	71.2	61.3	18 มิ.ย. 66	21.35 น.	62.7	71.0	60.0	18 มิ.ย. 66	60.0	71.0	23.35 น.	64.6	78.4	60.9
18 มิ.ย. 66	19.40 น.	67.8	78.8	64.2	18 มิ.ย. 66	21.40 น.	61.9	80.7	60.9	18 มิ.ย. 66	60.9	80.7	23.40 น.	63.1	73.6	60.5
18 มิ.ย. 66	19.45 น.	66.7	73.4	63.9	18 มิ.ย. 66	21.45 น.	61.6	77.8	60.7	18 มิ.ย. 66	60.7	77.8	23.45 น.	63.1	74.1	60.8
18 มิ.ย. 66	19.50 น.	65.9	72.9	63.5	18 มิ.ย. 66	21.50 น.	64.6	77.6	60.9	18 มิ.ย. 66	60.9	77.6	23.50 น.	61.9	67.0	61.4
18 มิ.ย. 66	19.55 น.	65.9	72.3	63.2	18 มิ.ย. 66	21.55 น.	63.1	75.7	61.1	18 มิ.ย. 66	61.1	75.7	23.55 น.	62.7	73.0	61.0
18 มิ.ย. 66	20.00 น.	65.6	79.8	61.2	18 มิ.ย. 66	22.00 น.	61.8	66.1	61.2	19 มิ.ย. 66	61.2	66.1	0.00 น.	63.3	75.5	61.3
18 มิ.ย. 66	20.05 น.	65.8	78.0	63.2	18 มิ.ย. 66	22.05 น.	61.9	66.6	61.2	19 มิ.ย. 66	61.2	66.6	0.05 น.	61.8	70.5	61.1
18 มิ.ย. 66	20.10 น.	65.0	73.3	63.3	18 มิ.ย. 66	22.10 น.	63.1	72.9	61.1	19 มิ.ย. 66	61.1	72.9	0.10 น.	64.2	72.6	62.4
18 มิ.ย. 66	20.15 น.	68.7	79.5	63.0	18 มิ.ย. 66	22.15 น.	62.1	73.3	61.3	19 มิ.ย. 66	61.3	73.3	0.15 น.	62.4	71.0	61.3
18 มิ.ย. 66	20.20 น.	69.4	72.9	68.7	18 มิ.ย. 66	22.20 น.	61.4	65.3	61.0	19 มิ.ย. 66	61.0	65.3	0.20 น.	63.6	72.9	61.2
18 มิ.ย. 66	20.25 น.	69.4	73.5	68.7	18 มิ.ย. 66	22.25 น.	61.3	63.3	61.0	19 มิ.ย. 66	61.0	63.3	0.25 น.	61.3	70.1	60.9
18 มิ.ย. 66	20.30 น.	70.2	85.9	68.6	18 มิ.ย. 66	22.30 น.	61.2	66.2	60.8	19 มิ.ย. 66	60.8	66.2	0.30 น.	61.3	64.0	60.7
18 มิ.ย. 66	20.35 น.	68.8	75.7	62.3	18 มิ.ย. 66	22.35 น.	61.9	65.9	61.1	19 มิ.ย. 66	61.1	65.9	0.35 น.	61.2	63.7	60.7
18 มิ.ย. 66	20.40 น.	71.0	90.0	69.3	18 มิ.ย. 66	22.40 น.	62.6	71.5	61.6	19 มิ.ย. 66	61.6	71.5	0.40 น.	61.4	62.7	61.0
18 มิ.ย. 66	20.45 น.	70.6	81.3	67.3	18 มิ.ย. 66	22.45 น.	70.7	79.7	66.0	19 มิ.ย. 66	66.0	79.7	0.45 น.	61.6	67.0	60.8
18 มิ.ย. 66	20.50 น.	70.7	83.2	67.1	18 มิ.ย. 66	22.50 น.	69.6	86.8	65.8	19 มิ.ย. 66	65.8	86.8	0.50 น.	64.8	84.4	61.7
18 มิ.ย. 66	20.55 น.	70.5	77.6	67.8	18 มิ.ย. 66	22.55 น.	62.6	66.8	61.7	19 มิ.ย. 66	61.7	66.8	0.55 น.	62.4	66.8	61.6

ชื่อผู้ตรวจวัด/วิเคราะห์: บริษัท เฮลท์ แอนด์ เอ็นไวเทค จำกัด ชื่อผู้บันทึก (ประจำสถานีตรวจวัด): นายวราวุธ สานแก้วทราย และ นายภาสกร หมอนทอง ชื่อผู้ตรวจสอบ/ควบคุม: นายรุ่ง ฤทธิญาณ

.....
(นายประสาธน์ เอียบแหลม)
ผู้จัดการทั่วไป

.....
(นายรุ่ง ฤทธิญาณ)
กรรมการผู้จัดการ

ตำแหน่งพิกัดสถานีตรวจวัด: บ้านที่ติดโรงงานมากที่สุดเหนือโรงงานไฟฟ้า ตำแหน่งพิกัด UTM ของสถานีตรวจวัด : 47P 616181E 1745195N

วันที่ตรวจ	เวลาตรวจวัด	LAeq	Lmax	L90	วันที่ตรวจ	เวลาตรวจวัด	LAeq	Lmax	L90	วันที่ตรวจ	เวลาตรวจวัด	LAeq	Lmax	L90
19 มิ.ย. 66	01.00 น.	63.3	77.8	61.9	19 มิ.ย. 66	03.00 น.	62.5	80.3	60.5	19 มิ.ย. 66	05.00 น.	64.3	70.8	63.6
19 มิ.ย. 66	01.05 น.	63.0	72.8	61.4	19 มิ.ย. 66	03.05 น.	61.0	63.9	60.3	19 มิ.ย. 66	05.05 น.	64.1	67.5	63.6
19 มิ.ย. 66	01.10 น.	62.2	67.4	61.0	19 มิ.ย. 66	03.10 น.	62.7	81.5	61.6	19 มิ.ย. 66	05.10 น.	64.0	69.6	63.5
19 มิ.ย. 66	01.15 น.	61.4	66.2	60.6	19 มิ.ย. 66	03.15 น.	66.0	69.7	62.5	19 มิ.ย. 66	05.15 น.	64.1	71.4	63.5
19 มิ.ย. 66	01.20 น.	61.3	66.2	60.3	19 มิ.ย. 66	03.20 น.	65.2	78.3	62.2	19 มิ.ย. 66	05.20 น.	63.7	69.6	63.2
19 มิ.ย. 66	01.25 น.	60.6	62.6	60.3	19 มิ.ย. 66	03.25 น.	64.7	79.4	62.1	19 มิ.ย. 66	05.25 น.	63.9	69.4	63.4
19 มิ.ย. 66	01.30 น.	63.1	75.2	60.6	19 มิ.ย. 66	03.30 น.	65.3	72.7	62.5	19 มิ.ย. 66	05.30 น.	63.7	77.8	63.1
19 มิ.ย. 66	01.35 น.	60.9	62.8	60.5	19 มิ.ย. 66	03.35 น.	62.8	68.9	62.0	19 มิ.ย. 66	05.35 น.	64.9	75.9	62.7
19 มิ.ย. 66	01.40 น.	60.9	65.1	60.4	19 มิ.ย. 66	03.40 น.	64.6	83.0	62.4	19 มิ.ย. 66	05.40 น.	64.7	83.1	62.4
19 มิ.ย. 66	01.45 น.	60.9	64.7	60.5	19 มิ.ย. 66	03.45 น.	63.7	80.1	62.3	19 มิ.ย. 66	05.45 น.	66.5	90.6	60.8
19 มิ.ย. 66	01.50 น.	60.7	64.1	60.4	19 มิ.ย. 66	03.50 น.	70.5	92.0	66.3	19 มิ.ย. 66	05.50 น.	62.2	70.7	60.6
19 มิ.ย. 66	01.55 น.	66.9	76.6	60.6	19 มิ.ย. 66	03.55 น.	71.0	87.1	66.8	19 มิ.ย. 66	05.55 น.	61.9	80.9	59.4
19 มิ.ย. 66	02.00 น.	61.5	64.8	60.9	19 มิ.ย. 66	04.00 น.	67.0	77.8	63.4	19 มิ.ย. 66	06.00 น.	61.0	70.1	59.6
19 มิ.ย. 66	02.05 น.	61.1	64.2	60.8	19 มิ.ย. 66	04.05 น.	63.1	72.2	61.7	19 มิ.ย. 66	06.05 น.	59.7	69.8	59.0
19 มิ.ย. 66	02.10 น.	61.3	64.9	60.8	19 มิ.ย. 66	04.10 น.	62.0	68.7	61.2	19 มิ.ย. 66	06.10 น.	63.2	83.1	59.6
19 มิ.ย. 66	02.15 น.	62.1	64.8	61.8	19 มิ.ย. 66	04.15 น.	65.4	84.8	61.1	19 มิ.ย. 66	06.15 น.	64.7	78.7	61.0
19 มิ.ย. 66	02.20 น.	62.2	64.9	61.7	19 มิ.ย. 66	04.20 น.	64.2	81.2	61.7	19 มิ.ย. 66	06.20 น.	65.4	78.3	61.3
19 มิ.ย. 66	02.25 น.	62.2	65.9	61.8	19 มิ.ย. 66	04.25 น.	65.9	75.0	62.3	19 มิ.ย. 66	06.25 น.	64.5	79.5	62.2
19 มิ.ย. 66	02.30 น.	62.1	73.4	60.5	19 มิ.ย. 66	04.30 น.	63.8	66.8	63.3	19 มิ.ย. 66	06.30 น.	63.5	75.8	60.0
19 มิ.ย. 66	02.35 น.	60.9	64.2	60.3	19 มิ.ย. 66	04.35 น.	64.4	70.3	63.3	19 มิ.ย. 66	06.35 น.	63.2	79.0	60.5
19 มิ.ย. 66	02.40 น.	62.5	70.5	60.6	19 มิ.ย. 66	04.40 น.	66.8	79.0	64.1	19 มิ.ย. 66	06.40 น.	63.1	74.3	61.1
19 มิ.ย. 66	02.45 น.	62.0	68.5	60.7	19 มิ.ย. 66	04.45 น.	66.1	78.2	64.2	19 มิ.ย. 66	06.45 น.	63.5	83.3	59.8
19 มิ.ย. 66	02.50 น.	61.9	66.4	60.5	19 มิ.ย. 66	04.50 น.	65.7	70.1	64.7	19 มิ.ย. 66	06.50 น.	62.7	79.0	59.5
19 มิ.ย. 66	02.55 น.	61.5	69.8	60.3	19 มิ.ย. 66	04.55 น.	65.7	74.0	63.1	19 มิ.ย. 66	06.55 น.	59.7	69.9	58.9

ชื่อผู้ตรวจวัด/วิเคราะห์: บริษัท เฮลท์ แอนด์ เอ็นไวเทค จำกัด ชื่อผู้บันทึก (ประจำสถานีตรวจวัด): นายวราวุธ สานแก้วทราย และ นายภาสกร หมอนทอง ชื่อผู้ตรวจสอบ/ควบคุม: นายรุ่ง ฤทธิญาณ

.....
(นายประสาธน์ เอียบแหลม)
ผู้จัดการทั่วไป

.....
(นายรุ่ง ฤทธิญาณ)
กรรมการผู้จัดการ

ตำแหน่งพิกัดสถานีตรวจวัด: บ้านที่ติดโรงงานมากที่สุดทิศเหนือโรงงานไฟฟ้า ตำแหน่งพิกัด UTM ของสถานีตรวจวัด : 47P 616181E 1745195N

วันที่ตรวจ	เวลาตรวจวัด	LAeq	Lmax	L90	วันที่ตรวจ	เวลาตรวจวัด	LAeq	Lmax	L90	วันที่ตรวจ	เวลาตรวจวัด	LAeq	Lmax	L90
19 มิ.ย. 66	07.00 น.	61.9	69.7	59.8	19 มิ.ย. 66	09.00 น.	64.6	79.9	61.1	19 มิ.ย. 66	11.00 น.	65.3	81.4	63.5
19 มิ.ย. 66	07.05 น.	67.4	83.4	60.0	19 มิ.ย. 66	09.05 น.	64.5	78.1	62.2	19 มิ.ย. 66	11.05 น.	65.0	72.4	62.8
19 มิ.ย. 66	07.10 น.	60.0	65.5	59.0	19 มิ.ย. 66	09.10 น.	63.4	76.5	59.1	19 มิ.ย. 66	11.10 น.	65.2	69.8	64.2
19 มิ.ย. 66	07.15 น.	60.1	63.7	59.5	19 มิ.ย. 66	09.15 น.	60.9	79.1	58.5	19 มิ.ย. 66	11.15 น.	64.1	67.9	61.9
19 มิ.ย. 66	07.20 น.	62.4	77.9	59.5	19 มิ.ย. 66	09.20 น.	63.3	75.4	59.6	19 มิ.ย. 66	11.20 น.	63.7	72.4	62.0
19 มิ.ย. 66	07.25 น.	61.5	69.6	60.2	19 มิ.ย. 66	09.25 น.	59.7	65.5	58.9	19 มิ.ย. 66	11.25 น.	63.4	78.8	60.8
19 มิ.ย. 66	07.30 น.	60.1	67.2	58.7	19 มิ.ย. 66	09.30 น.	62.1	80.0	59.6	19 มิ.ย. 66	11.30 น.	64.2	67.3	63.3
19 มิ.ย. 66	07.35 น.	62.5	84.9	58.8	19 มิ.ย. 66	09.35 น.	63.1	80.9	61.4	19 มิ.ย. 66	11.35 น.	64.6	69.8	63.8
19 มิ.ย. 66	07.40 น.	63.0	74.0	59.0	19 มิ.ย. 66	09.40 น.	60.9	68.6	59.7	19 มิ.ย. 66	11.40 น.	64.7	70.8	63.9
19 มิ.ย. 66	07.45 น.	60.9	68.1	59.4	19 มิ.ย. 66	09.45 น.	62.7	80.8	60.4	19 มิ.ย. 66	11.45 น.	65.5	69.6	64.3
19 มิ.ย. 66	07.50 น.	59.4	66.9	58.4	19 มิ.ย. 66	09.50 น.	61.5	76.4	59.4	19 มิ.ย. 66	11.50 น.	66.3	75.1	64.6
19 มิ.ย. 66	07.55 น.	59.6	70.7	58.7	19 มิ.ย. 66	09.55 น.	64.5	70.6	61.1	19 มิ.ย. 66	11.55 น.	64.5	68.5	63.5
19 มิ.ย. 66	08.00 น.	60.7	75.5	59.0	19 มิ.ย. 66	10.00 น.	62.6	80.8	60.0	19 มิ.ย. 66	12.00 น.	64.7	78.2	62.1
19 มิ.ย. 66	08.05 น.	62.0	72.8	59.2	19 มิ.ย. 66	10.05 น.	63.2	73.6	60.6	19 มิ.ย. 66	12.05 น.	61.9	69.1	61.3
19 มิ.ย. 66	08.10 น.	60.9	72.4	59.9	19 มิ.ย. 66	10.10 น.	61.4	71.2	60.1	19 มิ.ย. 66	12.10 น.	61.7	69.2	61.0
19 มิ.ย. 66	08.15 น.	64.0	74.4	60.2	19 มิ.ย. 66	10.15 น.	64.0	81.6	62.2	19 มิ.ย. 66	12.15 น.	62.0	71.7	60.9
19 มิ.ย. 66	08.20 น.	63.7	69.6	60.5	19 มิ.ย. 66	10.20 น.	65.0	82.9	63.3	19 มิ.ย. 66	12.20 น.	63.8	73.2	62.5
19 มิ.ย. 66	08.25 น.	64.1	73.0	60.7	19 มิ.ย. 66	10.25 น.	65.4	74.1	64.6	19 มิ.ย. 66	12.25 น.	64.5	85.1	63.0
19 มิ.ย. 66	08.30 น.	62.8	72.0	60.7	19 มิ.ย. 66	10.30 น.	65.0	69.3	64.3	19 มิ.ย. 66	12.30 น.	63.4	65.3	62.7
19 มิ.ย. 66	08.35 น.	61.1	67.2	59.9	19 มิ.ย. 66	10.35 น.	66.2	78.8	64.8	19 มิ.ย. 66	12.35 น.	63.8	73.1	63.0
19 มิ.ย. 66	08.40 น.	64.8	72.9	61.5	19 มิ.ย. 66	10.40 น.	66.0	82.8	64.4	19 มิ.ย. 66	12.40 น.	64.2	78.5	63.0
19 มิ.ย. 66	08.45 น.	63.0	73.8	60.0	19 มิ.ย. 66	10.45 น.	66.9	79.1	63.5	19 มิ.ย. 66	12.45 น.	64.6	81.9	63.5
19 มิ.ย. 66	08.50 น.	61.6	75.3	60.1	19 มิ.ย. 66	10.50 น.	67.9	90.6	62.9	19 มิ.ย. 66	12.50 น.	64.5	73.1	63.6
19 มิ.ย. 66	08.55 น.	60.9	67.8	60.1	19 มิ.ย. 66	10.55 น.	64.2	75.7	62.7	19 มิ.ย. 66	12.55 น.	66.5	85.1	64.3

ชื่อผู้ตรวจวัด/วิเคราะห์: บริษัท เฮลท์ แอนด์ เอ็นไวเทค จำกัด ชื่อผู้บันทึก (ประจำสถานีตรวจวัด): นายวราวุธ สานแก้วทราย และ นายภาสกร หมอนทอง ชื่อผู้ตรวจสอบ/ควบคุม: นายรุ่ง ฤทธิญาณ

(นายประสาธน์ เอียบแหลม)
ผู้จัดการทั่วไป

(นายรุ่ง ฤทธิญาณ)
กรรมการผู้จัดการ

ตำแหน่งพิกัดสถานีตรวจวัด: บ้านที่ติดโรงงานมากที่สุดในพื้นที่เหนือโรงงานไฟฟ้า ตำแหน่งพิกัด UTM ของสถานีตรวจวัด : 47P 616181E 1745195N

วันที่ตรวจ	เวลาตรวจวัด	LAeq	Lmax	L90	วันที่ตรวจ	เวลาตรวจวัด	LAeq	Lmax	L90	วันที่ตรวจ	เวลาตรวจวัด	LAeq	Lmax	L90
19 มิ.ย. 66	13.00 น.	69.0	82.9	64.1	19 มิ.ย. 66	15.00 น.	63.8	76.9	62.3	19 มิ.ย. 66	17.00 น.	63.6	72.1	61.6
19 มิ.ย. 66	13.05 น.	65.5	77.5	64.3	19 มิ.ย. 66	15.05 น.	62.8	73.7	61.4	19 มิ.ย. 66	17.05 น.	68.8	75.3	64.1
19 มิ.ย. 66	13.10 น.	64.5	68.5	62.9	19 มิ.ย. 66	15.10 น.	63.4	75.1	61.1	19 มิ.ย. 66	17.10 น.	68.5	75.5	64.6
19 มิ.ย. 66	13.15 น.	65.3	73.6	63.1	19 มิ.ย. 66	15.15 น.	65.3	70.3	63.4	19 มิ.ย. 66	17.15 น.	62.9	67.6	62.2
19 มิ.ย. 66	13.20 น.	63.5	67.7	62.7	19 มิ.ย. 66	15.20 น.	65.8	70.5	63.9	19 มิ.ย. 66	17.20 น.	63.7	74.1	62.6
19 มิ.ย. 66	13.25 น.	62.9	68.5	62.3	19 มิ.ย. 66	15.25 น.	68.2	78.8	65.0	19 มิ.ย. 66	17.25 น.	62.4	66.8	61.5
19 มิ.ย. 66	13.30 น.	61.5	68.5	60.4	19 มิ.ย. 66	15.30 น.	68.0	72.8	66.2	19 มิ.ย. 66	17.30 น.	63.8	74.8	61.4
19 มิ.ย. 66	13.35 น.	61.0	63.4	60.5	19 มิ.ย. 66	15.35 น.	68.0	74.4	66.5	19 มิ.ย. 66	17.35 น.	62.8	68.8	61.4
19 มิ.ย. 66	13.40 น.	61.9	68.1	61.0	19 มิ.ย. 66	15.40 น.	68.4	76.2	66.7	19 มิ.ย. 66	17.40 น.	62.4	67.7	61.5
19 มิ.ย. 66	13.45 น.	63.8	77.6	62.1	19 มิ.ย. 66	15.45 น.	68.3	72.1	66.9	19 มิ.ย. 66	17.45 น.	62.2	70.4	61.4
19 มิ.ย. 66	13.50 น.	66.3	84.2	60.8	19 มิ.ย. 66	15.50 น.	68.3	75.2	66.5	19 มิ.ย. 66	17.50 น.	66.3	77.9	61.6
19 มิ.ย. 66	13.55 น.	62.5	71.8	61.3	19 มิ.ย. 66	15.55 น.	67.5	72.4	65.5	19 มิ.ย. 66	17.55 น.	64.7	72.3	63.5
19 มิ.ย. 66	14.00 น.	63.8	74.6	62.0	19 มิ.ย. 66	16.00 น.	67.0	74.1	63.8	19 มิ.ย. 66	18.00 น.	63.9	74.9	61.5
19 มิ.ย. 66	14.05 น.	63.1	69.6	62.3	19 มิ.ย. 66	16.05 น.	68.5	76.2	65.6	19 มิ.ย. 66	18.05 น.	62.9	70.6	61.9
19 มิ.ย. 66	14.10 น.	62.8	68.2	60.9	19 มิ.ย. 66	16.10 น.	67.2	74.9	64.3	19 มิ.ย. 66	18.10 น.	63.3	67.5	62.3
19 มิ.ย. 66	14.15 น.	64.1	70.2	63.3	19 มิ.ย. 66	16.15 น.	67.6	74.5	64.5	19 มิ.ย. 66	18.15 น.	63.9	68.4	63.0
19 มิ.ย. 66	14.20 น.	64.1	66.3	63.4	19 มิ.ย. 66	16.20 น.	66.8	75.5	63.2	19 มิ.ย. 66	18.20 น.	61.6	65.4	61.1
19 มิ.ย. 66	14.25 น.	64.0	68.6	63.4	19 มิ.ย. 66	16.25 น.	68.1	74.6	64.1	19 มิ.ย. 66	18.25 น.	61.9	71.7	61.1
19 มิ.ย. 66	14.30 น.	64.7	72.0	63.6	19 มิ.ย. 66	16.30 น.	64.2	77.5	61.3	19 มิ.ย. 66	18.30 น.	62.2	68.1	61.3
19 มิ.ย. 66	14.35 น.	64.9	76.3	61.3	19 มิ.ย. 66	16.35 น.	62.5	70.4	60.9	19 มิ.ย. 66	18.35 น.	65.0	77.0	63.0
19 มิ.ย. 66	14.40 น.	62.3	65.2	61.5	19 มิ.ย. 66	16.40 น.	63.4	72.1	61.3	19 มิ.ย. 66	18.40 น.	65.6	76.9	63.5
19 มิ.ย. 66	14.45 น.	62.9	68.2	61.7	19 มิ.ย. 66	16.45 น.	61.5	69.2	60.7	19 มิ.ย. 66	18.45 น.	63.9	74.3	62.5
19 มิ.ย. 66	14.50 น.	63.9	69.8	62.7	19 มิ.ย. 66	16.50 น.	62.1	73.8	60.9	19 มิ.ย. 66	18.50 น.	67.5	78.7	63.6
19 มิ.ย. 66	14.55 น.	63.1	66.8	62.5	19 มิ.ย. 66	16.55 น.	64.0	79.7	62.0	19 มิ.ย. 66	18.55 น.	64.1	76.0	61.4

ชื่อผู้ตรวจวัด/วิเคราะห์: บริษัท เฮลท์ แอนด์ เอ็นไวเทค จำกัด ชื่อผู้บันทึก (ประจำสถานีตรวจวัด): นายวารุต สาน่งทราย และ นายภาสกร หมอนทอง ชื่อผู้ตรวจสอบ/ควบคุม: นายรุ่ง ฤทธิญาณ

.....
(นายประสาธน์ เฉียบแหลม)
ผู้จัดการทั่วไป

.....
(นายรุ่ง ฤทธิญาณ)
กรรมการผู้จัดการ

ตำแหน่งพิกัดสถานีตรวจวัด: บ้านที่ติดโรงงานมากที่สุดทิศเหนือโรงงานไฟฟ้า ตำแหน่งพิกัด UTM ของสถานีตรวจวัด : 47P 616181E 1745195N

วันที่ตรวจ	เวลาตรวจวัด	LAeq	Lmax	L90	วันที่ตรวจ	เวลาตรวจวัด	LAeq	Lmax	L90	วันที่ตรวจ	L90	Lmax	เวลาตรวจวัด	LAeq	Lmax	วันที่ตรวจ	L90	Lmax	เวลาตรวจวัด
19 มิ.ย. 66	19.00 น.	62.5	72.7	61.1	19 มิ.ย. 66	21.00 น.	66.5	81.6	61.1	19 มิ.ย. 66	61.1	81.6	23.00 น.	61.4	67.8	19 มิ.ย. 66	61.1	81.6	23.00 น.
19 มิ.ย. 66	19.05 น.	64.2	80.5	61.6	19 มิ.ย. 66	21.05 น.	62.4	73.8	61.0	19 มิ.ย. 66	61.0	73.8	23.05 น.	61.5	66.6	19 มิ.ย. 66	61.0	73.8	23.05 น.
19 มิ.ย. 66	19.10 น.	63.0	71.1	61.7	19 มิ.ย. 66	21.10 น.	62.3	72.2	60.9	19 มิ.ย. 66	60.9	72.2	23.10 น.	62.7	63.9	19 มิ.ย. 66	60.9	72.2	23.10 น.
19 มิ.ย. 66	19.15 น.	61.3	69.2	60.4	19 มิ.ย. 66	21.15 น.	60.9	62.9	60.5	19 มิ.ย. 66	60.5	62.9	23.15 น.	62.6	63.9	19 มิ.ย. 66	60.5	62.9	23.15 น.
19 มิ.ย. 66	19.20 น.	61.7	68.8	60.5	19 มิ.ย. 66	21.20 น.	61.2	66.1	60.4	19 มิ.ย. 66	60.4	66.1	23.20 น.	61.1	62.7	19 มิ.ย. 66	60.4	66.1	23.20 น.
19 มิ.ย. 66	19.25 น.	65.3	75.3	61.0	19 มิ.ย. 66	21.25 น.	61.0	72.2	60.4	19 มิ.ย. 66	60.4	72.2	23.25 น.	61.7	69.0	19 มิ.ย. 66	60.4	72.2	23.25 น.
19 มิ.ย. 66	19.30 น.	62.8	71.2	60.5	19 มิ.ย. 66	21.30 น.	62.8	71.6	60.5	19 มิ.ย. 66	60.5	71.6	23.30 น.	66.2	80.7	19 มิ.ย. 66	60.5	71.6	23.30 น.
19 มิ.ย. 66	19.35 น.	65.7	85.9	60.6	19 มิ.ย. 66	21.35 น.	60.9	63.1	60.5	19 มิ.ย. 66	60.5	63.1	23.35 น.	63.9	76.3	19 มิ.ย. 66	60.5	63.1	23.35 น.
19 มิ.ย. 66	19.40 น.	60.9	69.0	60.4	19 มิ.ย. 66	21.40 น.	63.0	73.3	60.7	19 มิ.ย. 66	60.7	73.3	23.40 น.	64.4	72.2	19 มิ.ย. 66	60.7	73.3	23.40 น.
19 มิ.ย. 66	19.45 น.	62.7	82.7	60.4	19 มิ.ย. 66	21.45 น.	64.1	71.9	60.1	19 มิ.ย. 66	60.1	71.9	23.45 น.	61.1	62.6	19 มิ.ย. 66	60.1	71.9	23.45 น.
19 มิ.ย. 66	19.50 น.	62.6	75.3	60.6	19 มิ.ย. 66	21.50 น.	61.9	68.6	60.8	19 มิ.ย. 66	60.8	68.6	23.50 น.	63.6	77.0	19 มิ.ย. 66	60.8	68.6	23.50 น.
19 มิ.ย. 66	19.55 น.	62.0	70.4	60.4	19 มิ.ย. 66	21.55 น.	62.7	73.8	61.0	19 มิ.ย. 66	61.0	73.8	23.55 น.	60.5	62.5	19 มิ.ย. 66	61.0	73.8	23.55 น.
19 มิ.ย. 66	20.00 น.	63.6	79.9	61.4	19 มิ.ย. 66	22.00 น.	62.1	70.6	59.1	20 มิ.ย. 66	59.1	70.6	0.00 น.	60.4	62.1	20 มิ.ย. 66	60.4	70.6	0.00 น.
19 มิ.ย. 66	20.05 น.	63.3	84.5	60.5	19 มิ.ย. 66	22.05 น.	62.7	74.4	58.6	20 มิ.ย. 66	58.6	74.4	0.05 น.	61.5	70.5	20 มิ.ย. 66	60.4	74.4	0.05 น.
19 มิ.ย. 66	20.10 น.	61.3	71.8	60.6	19 มิ.ย. 66	22.10 น.	58.7	67.7	58.3	20 มิ.ย. 66	58.3	67.7	0.10 น.	61.2	66.0	20 มิ.ย. 66	60.6	67.7	0.10 น.
19 มิ.ย. 66	20.15 น.	61.7	76.3	60.7	19 มิ.ย. 66	22.15 น.	58.5	66.8	57.9	20 มิ.ย. 66	57.9	66.8	0.15 น.	60.8	62.8	20 มิ.ย. 66	60.5	66.8	0.15 น.
19 มิ.ย. 66	20.20 น.	64.4	75.6	60.7	19 มิ.ย. 66	22.20 น.	58.7	68.3	58.1	20 มิ.ย. 66	58.1	68.3	0.20 น.	60.7	62.1	20 มิ.ย. 66	60.4	68.3	0.20 น.
19 มิ.ย. 66	20.25 น.	62.8	67.3	60.7	19 มิ.ย. 66	22.25 น.	61.7	68.5	61.1	20 มิ.ย. 66	61.1	68.5	0.25 น.	60.6	62.1	20 มิ.ย. 66	60.2	68.5	0.25 น.
19 มิ.ย. 66	20.30 น.	63.4	73.0	61.9	19 มิ.ย. 66	22.30 น.	60.8	62.6	60.5	20 มิ.ย. 66	60.5	62.6	0.30 น.	60.8	63.7	20 มิ.ย. 66	60.4	62.6	0.30 น.
19 มิ.ย. 66	20.35 น.	64.3	74.3	60.6	19 มิ.ย. 66	22.35 น.	60.9	68.6	60.3	20 มิ.ย. 66	60.3	68.6	0.35 น.	60.7	67.9	20 มิ.ย. 66	60.4	68.6	0.35 น.
19 มิ.ย. 66	20.40 น.	64.0	80.4	63.0	19 มิ.ย. 66	22.40 น.	61.7	67.7	60.6	20 มิ.ย. 66	60.6	67.7	0.40 น.	61.0	75.1	20 มิ.ย. 66	60.3	67.7	0.40 น.
19 มิ.ย. 66	20.45 น.	64.9	86.2	62.0	19 มิ.ย. 66	22.45 น.	62.4	69.1	61.6	20 มิ.ย. 66	61.6	69.1	0.45 น.	62.0	65.3	20 มิ.ย. 66	60.7	69.1	0.45 น.
19 มิ.ย. 66	20.50 น.	63.8	82.0	61.9	19 มิ.ย. 66	22.50 น.	62.2	68.5	61.3	20 มิ.ย. 66	61.3	68.5	0.50 น.	62.5	69.3	20 มิ.ย. 66	61.2	68.5	0.50 น.
19 มิ.ย. 66	20.55 น.	62.1	66.5	61.3	19 มิ.ย. 66	22.55 น.	62.0	73.6	61.2	20 มิ.ย. 66	61.2	73.6	0.55 น.	61.1	66.4	20 มิ.ย. 66	60.5	73.6	0.55 น.

ชื่อผู้ตรวจวัด/วิเคราะห์: บริษัท เฮลท์ แอนด์ เอ็นไวเทค จำกัด

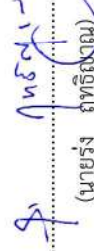
ชื่อผู้บันทึก (ประจำสถานีตรวจวัด): นายวราวุธ สานแก้วทราย และ นายภาสกร หมอนทอง

ชื่อผู้ตรวจสอบ/ควบคุม: นายรุ่ง ฤทธิญาณ



(นายประสาธน์ เอียบแหลม)

ผู้จัดการทั่วไป




(นายรุ่ง ฤทธิญาณ)

กรรมการผู้จัดการ

ตำแหน่งที่เกิดสถานีตรวจวัด: บ้านที่ติดโรงงานมากที่สุดในเขตไฟฟ้า ตำแหน่งที่เกิด UTM ของสถานีตรวจวัด : 47P 616181E 1745195N

วันที่ตรวจ	เวลาตรวจวัด	LAeq	Lmax	L90	วันที่ตรวจ	เวลาตรวจวัด	LAeq	Lmax	L90	วันที่ตรวจ	เวลาตรวจวัด	LAeq	Lmax	L90
20 มิ.ย. 66	01.00 น.	61.4	68.6	60.8	20 มิ.ย. 66	03.00 น.	65.7	81.2	60.5	20 มิ.ย. 66	05.00 น.	65.2	74.8	62.8
20 มิ.ย. 66	01.05 น.	61.3	65.5	60.9	20 มิ.ย. 66	03.05 น.	62.2	67.8	60.8	20 มิ.ย. 66	05.05 น.	65.6	72.3	62.7
20 มิ.ย. 66	01.10 น.	65.9	82.0	60.6	20 มิ.ย. 66	03.10 น.	63.3	80.7	61.9	20 มิ.ย. 66	05.10 น.	68.1	78.1	62.5
20 มิ.ย. 66	01.15 น.	63.7	75.1	61.1	20 มิ.ย. 66	03.15 น.	63.3	71.1	61.4	20 มิ.ย. 66	05.15 น.	66.6	84.2	61.1
20 มิ.ย. 66	01.20 น.	60.7	65.3	60.2	20 มิ.ย. 66	03.20 น.	62.8	71.1	61.7	20 มิ.ย. 66	05.20 น.	64.6	72.8	61.3
20 มิ.ย. 66	01.25 น.	60.6	62.1	60.3	20 มิ.ย. 66	03.25 น.	64.0	73.6	61.4	20 มิ.ย. 66	05.25 น.	66.5	73.0	64.6
20 มิ.ย. 66	01.30 น.	61.5	66.6	60.3	20 มิ.ย. 66	03.30 น.	62.0	67.0	60.9	20 มิ.ย. 66	05.30 น.	66.8	69.3	66.2
20 มิ.ย. 66	01.35 น.	63.3	75.7	60.4	20 มิ.ย. 66	03.35 น.	66.9	73.2	62.4	20 มิ.ย. 66	05.35 น.	66.2	73.4	65.7
20 มิ.ย. 66	01.40 น.	61.0	67.4	60.6	20 มิ.ย. 66	03.40 น.	67.6	73.8	62.0	20 มิ.ย. 66	05.40 น.	67.5	77.9	64.7
20 มิ.ย. 66	01.45 น.	60.9	63.8	60.5	20 มิ.ย. 66	03.45 น.	65.2	73.0	60.6	20 มิ.ย. 66	05.45 น.	62.1	71.9	58.4
20 มิ.ย. 66	01.50 น.	60.8	66.9	60.3	20 มิ.ย. 66	03.50 น.	63.9	69.5	60.6	20 มิ.ย. 66	05.50 น.	59.7	76.4	58.3
20 มิ.ย. 66	01.55 น.	65.0	88.5	60.4	20 มิ.ย. 66	03.55 น.	60.8	62.6	60.4	20 มิ.ย. 66	05.55 น.	59.6	69.7	58.1
20 มิ.ย. 66	02.00 น.	62.5	79.7	60.6	20 มิ.ย. 66	04.00 น.	60.9	64.4	60.3	20 มิ.ย. 66	06.00 น.	62.2	67.2	60.7
20 มิ.ย. 66	02.05 น.	61.6	74.8	60.8	20 มิ.ย. 66	04.05 น.	61.1	68.1	60.3	20 มิ.ย. 66	06.05 น.	65.0	75.6	61.3
20 มิ.ย. 66	02.10 น.	61.0	68.5	60.5	20 มิ.ย. 66	04.10 น.	60.6	62.7	60.2	20 มิ.ย. 66	06.10 น.	65.8	80.0	61.0
20 มิ.ย. 66	02.15 น.	60.9	62.5	60.5	20 มิ.ย. 66	04.15 น.	60.7	65.6	60.3	20 มิ.ย. 66	06.15 น.	63.8	73.3	60.5
20 มิ.ย. 66	02.20 น.	60.7	61.8	60.3	20 มิ.ย. 66	04.20 น.	60.4	63.5	60.1	20 มิ.ย. 66	06.20 น.	62.9	74.7	59.5
20 มิ.ย. 66	02.25 น.	60.8	62.4	60.4	20 มิ.ย. 66	04.25 น.	60.4	61.6	60.0	20 มิ.ย. 66	06.25 น.	63.9	74.4	59.8
20 มิ.ย. 66	02.30 น.	60.8	72.9	60.4	20 มิ.ย. 66	04.30 น.	60.8	68.9	60.3	20 มิ.ย. 66	06.30 น.	63.3	74.5	60.8
20 มิ.ย. 66	02.35 น.	60.8	64.6	60.5	20 มิ.ย. 66	04.35 น.	65.8	73.9	60.6	20 มิ.ย. 66	06.35 น.	64.4	82.1	60.5
20 มิ.ย. 66	02.40 น.	62.5	66.2	60.8	20 มิ.ย. 66	04.40 น.	65.3	77.1	61.0	20 มิ.ย. 66	06.40 น.	62.2	76.3	59.5
20 มิ.ย. 66	02.45 น.	62.5	68.4	61.7	20 มิ.ย. 66	04.45 น.	65.2	84.2	62.2	20 มิ.ย. 66	06.45 น.	63.8	74.9	61.6
20 มิ.ย. 66	02.50 น.	62.0	63.5	61.7	20 มิ.ย. 66	04.50 น.	65.1	74.6	62.7	20 มิ.ย. 66	06.50 น.	63.8	73.7	61.5
20 มิ.ย. 66	02.55 น.	63.2	82.3	61.2	20 มิ.ย. 66	04.55 น.	63.1	67.1	62.5	20 มิ.ย. 66	06.55 น.	61.9	79.9	59.2

ชื่อผู้ตรวจวัด/วิเคราะห์: บริษัท เฮลท์ แอนด์ เอ็นไวเทค จำกัด ชื่อผู้บันทึก (ประจำสถานีตรวจวัด): นายวราวุธ สาน่งทราย และ นายภาสกร หมอนทอง ชื่อผู้ตรวจสอบ/ควบคุม: นายรุ่ง ฤทธิงาม


.....
(นายประสาธน์ เจริญแหลม)
ผู้จัดการทั่วไป


.....
(นายรุ่ง ฤทธิงาม)
กรรมการผู้จัดการ

ตำแหน่งที่เกิดสถานีตรวจวัด: บ้านที่ติดโรงงานมากที่สุดในพื้นที่โครงการไฟฟ้า ตำแหน่งที่เกิด UTM ของสถานีตรวจวัด : 47P 616181E 1745195N

วันที่ตรวจ	เวลาตรวจวัด	LAeq	Lmax	L90	วันที่ตรวจ	เวลาตรวจวัด	LAeq	Lmax	L90	วันที่ตรวจ	เวลาตรวจวัด	LAeq	Lmax	L90
20 มิ.ย. 66	07.00 น.	59.5	66.6	58.4	20 มิ.ย. 66	09.00 น.	64.0	77.2	61.7	20 มิ.ย. 66	11.00 น.	63.8	70.5	62.3
20 มิ.ย. 66	07.05 น.	61.8	71.4	59.1	20 มิ.ย. 66	09.05 น.	64.5	77.1	63.6	20 มิ.ย. 66	11.05 น.	63.3	74.9	61.7
20 มิ.ย. 66	07.10 น.	63.0	69.5	61.9	20 มิ.ย. 66	09.10 น.	65.5	79.8	64.1	20 มิ.ย. 66	11.10 น.	62.0	79.8	60.5
20 มิ.ย. 66	07.15 น.	63.3	73.4	61.8	20 มิ.ย. 66	09.15 น.	64.8	69.4	63.9	20 มิ.ย. 66	11.15 น.	66.0	80.9	60.7
20 มิ.ย. 66	07.20 น.	65.8	75.8	62.5	20 มิ.ย. 66	09.20 น.	64.6	72.2	63.8	20 มิ.ย. 66	11.20 น.	64.0	77.7	61.3
20 มิ.ย. 66	07.25 น.	62.9	73.4	61.5	20 มิ.ย. 66	09.25 น.	64.0	67.7	63.5	20 มิ.ย. 66	11.25 น.	64.6	78.4	60.9
20 มิ.ย. 66	07.30 น.	64.9	77.8	61.5	20 มิ.ย. 66	09.30 น.	65.4	78.7	61.7	20 มิ.ย. 66	11.30 น.	63.6	81.5	61.1
20 มิ.ย. 66	07.35 น.	62.3	72.2	60.9	20 มิ.ย. 66	09.35 น.	62.0	68.4	61.4	20 มิ.ย. 66	11.35 น.	62.9	68.6	61.9
20 มิ.ย. 66	07.40 น.	61.4	71.2	60.5	20 มิ.ย. 66	09.40 น.	61.7	67.0	61.1	20 มิ.ย. 66	11.40 น.	63.5	74.1	61.1
20 มิ.ย. 66	07.45 น.	63.4	78.4	60.9	20 มิ.ย. 66	09.45 น.	62.9	69.1	61.4	20 มิ.ย. 66	11.45 น.	62.4	72.9	59.3
20 มิ.ย. 66	07.50 น.	61.5	73.3	60.7	20 มิ.ย. 66	09.50 น.	64.7	80.3	61.7	20 มิ.ย. 66	11.50 น.	61.4	75.5	58.3
20 มิ.ย. 66	07.55 น.	63.5	75.4	61.4	20 มิ.ย. 66	09.55 น.	64.2	79.9	61.2	20 มิ.ย. 66	11.55 น.	61.2	64.8	59.6
20 มิ.ย. 66	08.00 น.	63.0	68.5	60.9	20 มิ.ย. 66	10.00 น.	62.7	71.1	61.1	20 มิ.ย. 66	12.00 น.	63.9	74.5	61.7
20 มิ.ย. 66	08.05 น.	62.8	75.7	61.4	20 มิ.ย. 66	10.05 น.	63.5	74.1	60.7	20 มิ.ย. 66	12.05 น.	62.0	67.5	61.3
20 มิ.ย. 66	08.10 น.	63.8	71.7	61.7	20 มิ.ย. 66	10.10 น.	63.0	85.0	61.6	20 มิ.ย. 66	12.10 น.	61.7	71.0	59.4
20 มิ.ย. 66	08.15 น.	62.5	69.3	61.6	20 มิ.ย. 66	10.15 น.	62.8	73.4	61.2	20 มิ.ย. 66	12.15 น.	65.0	82.8	60.4
20 มิ.ย. 66	08.20 น.	62.7	68.8	61.3	20 มิ.ย. 66	10.20 น.	62.9	77.0	61.1	20 มิ.ย. 66	12.20 น.	63.1	78.3	60.3
20 มิ.ย. 66	08.25 น.	62.2	66.6	61.1	20 มิ.ย. 66	10.25 น.	61.5	72.7	60.4	20 มิ.ย. 66	12.25 น.	62.3	73.6	60.1
20 มิ.ย. 66	08.30 น.	64.1	73.6	61.4	20 มิ.ย. 66	10.30 น.	63.8	77.2	61.1	20 มิ.ย. 66	12.30 น.	61.7	74.1	59.6
20 มิ.ย. 66	08.35 น.	61.3	67.1	60.3	20 มิ.ย. 66	10.35 น.	62.0	73.9	60.3	20 มิ.ย. 66	12.35 น.	62.0	72.9	59.3
20 มิ.ย. 66	08.40 น.	62.8	74.4	61.1	20 มิ.ย. 66	10.40 น.	62.2	69.5	60.3	20 มิ.ย. 66	12.40 น.	62.3	75.8	60.0
20 มิ.ย. 66	08.45 น.	62.8	84.7	60.9	20 มิ.ย. 66	10.45 น.	63.3	80.7	61.0	20 มิ.ย. 66	12.45 น.	63.6	79.3	60.1
20 มิ.ย. 66	08.50 น.	61.3	72.4	60.2	20 มิ.ย. 66	10.50 น.	63.4	77.1	61.1	20 มิ.ย. 66	12.50 น.	61.4	72.4	59.7
20 มิ.ย. 66	08.55 น.	65.5	77.2	61.4	20 มิ.ย. 66	10.55 น.	62.7	70.9	60.9	20 มิ.ย. 66	12.55 น.	63.1	79.1	60.7


ชื่อผู้ตรวจวัด/วิเคราะห์: บริษัท เฮลท์ แอนด์ เอ็นไวเทค จำกัด

ชื่อผู้บันทึก (ประจำสถานีตรวจวัด): นายวราวุธ สาน่งทราย และ นายภาสกร หมอนทอง

ชื่อผู้ตรวจสอบ/ควบคุม: นายรุ่ง ฤทธิญาณ



(นายประสาธน์ เจริญผลม)
ผู้จัดการทั่วไป



(นายรุ่ง ฤทธิญาณ)
กรรมการผู้จัดการ

ผลการตรวจวัดระดับการรบกวน (Annoying Noise)

ระหว่างวันที่: 14-20 มิถุนายน 2566
ตำแหน่งพิกัดสถานีตรวจวัด: บ้านที่ติดโรงงานมากที่สุดทิศเหนือโรงงานไฟฟ้า
ตำแหน่งพิกัด UTM: 47P 616181E 1745195N
เครื่องมือตรวจวัด (Measuring Equipment): Sound Level Meter, Model: ST-11D, Serial No.: 820372
วันที่ตรวจรับรอง (Certified Date): December 15, 2022
รุ่นของอุปกรณ์สอบเทียบ (Calibrator Model และ Serial No.): Sound Calibrator, Quest Technologies,
Model: QC-10, Serial No. QE3060101 (ID. NO:SC-001)
วันที่ตรวจรับรอง (Certified Date): January 24, 2023
หน่วยงานตรวจสอบ: บริษัท เฮลท์ แอนด์ เอ็นไวเทค จำกัด

วันที่	ช่วงเวลา	ค่าที่ตรวจวัดได้ (dB(A))				
		1/ระดับเสียงขณะ แหล่งกำเนิดเกิดเสียง	2/ระดับเสียงขณะ ไม่มีการรบกวน	2/ระดับเสียงพื้นฐาน (L90)	3/ระดับเสียงขณะ มีการรบกวน	ค่าระดับการ รบกวน
14 มิ.ย. 66	10.00 น.-11.00 น.	63.4	61.7	59.4	58.5	-0.9
15 มิ.ย. 66	10.00 น.-11.00 น.	65.8	61.7	59.4	59.6	0.2
16 มิ.ย. 66	10.00 น.-11.00 น.	65.3	61.7	59.4	62.8	3.4
17 มิ.ย. 66	10.00 น.-11.00 น.	66.1	61.7	59.4	64.1	4.7
18 มิ.ย. 66	10.00 น.-11.00 น.	63.4	61.7	59.4	58.5	-0.9
19 มิ.ย. 66	10.00 น.-11.00 น.	64.8	61.7	59.4	61.9	2.5
20 มิ.ย. 66	10.00 น.-11.00 น.	64.0	61.7	59.4	60.1	0.7
ค่ามาตรฐาน (dB(A))		-	-	-	-	≤ 10

ค่ามาตรฐาน


1. ประกาศกระทรวงอุตสาหกรรม เรื่อง กำหนดค่าระดับเสียงการรบกวนและระดับเสียงที่เกิดจากการประกอบกิจการโรงงาน พ.ศ. 2548 ออกตามความในพระราชบัญญัติโรงงาน พ.ศ. 2535 ประกาศในราชกิจจานุเบกษา เล่ม 123 ตอนพิเศษ 11 ง. ลงวันที่ 25 มกราคม พ.ศ. 2549
2. ประกาศคณะกรรมการควบคุมมลพิษ เรื่อง วิธีการตรวจวัดระดับเสียงพื้นฐาน ระดับเสียงขณะไม่มีการรบกวน การตรวจวัดและคำนวณระดับเสียงขณะมีการรบกวน การคำนวณค่าระดับการรบกวน และแบบบันทึกเสียงรบกวน พ.ศ. 2565 ประกาศในราชกิจจานุเบกษา เล่ม 139 ตอนพิเศษ 266 ง. ลงวันที่ 11 พฤศจิกายน 2565

ลักษณะของแหล่งกำเนิด

- ☐ เสียงเกิดขึ้นต่อเนื่องตั้งแต่ 1 ชั่วโมงขึ้นไป
- ☐ เสียงเกิดขึ้นต่อเนื่องแต่ไม่ถึง 1 ชั่วโมง
- ☒ เสียงเกิดขึ้นไม่ต่อเนื่อง และเกิดขึ้นมากกว่า 1 ช่วงเวลา แต่ละช่วงเวลาเกิดขึ้นไม่ถึง 1 ชั่วโมง
- ☐ มีเสียงกระแทก เสียงแหลมดัง เสียงที่มีความสั่นสะเทือน อย่างใดอย่างหนึ่ง (ระบุ).....
- ช่วงเวลา/พื้นที่ที่เกิดเสียง
- ☒ กลางวัน (06.00-22.00 น.)
- ☐ กลางคืน (22.00-06.00 น.)
- ☐ พื้นที่ที่ต้องการความสงบ (ระบุ).....

1/ระดับเสียงขณะแหล่งกำเนิดเกิดเสียง ทำการตรวจวัดวันที่ 14-20/06/66 ช่วงเวลา 10.00-11.00 น.
2/ระดับเสียงขณะไม่มีการรบกวน และระดับเสียงพื้นฐาน (L90) ทำการตรวจวัดวันที่ 19/06/66 ช่วงเวลา 23.00-23.10 น.
3/ระดับเสียงขณะมีการรบกวน +3dBA กรณีเสียงเกิดในช่วงเวลากลางคืน, +5dBA กรณีมีเสียงกระแทก/แหลมดัง เสียงที่มีความสั่นสะเทือน


(นายประธาน เจริญแหลม)
ผู้จัดการทั่วไป


(นายรุ่ง ฤทธิญาณ)
กรรมการผู้จัดการ


ระหว่างวันที่: 13-20 มิถุนายน 2566
ตำแหน่งพิกัดสถานีตรวจวัด: บ้านที่ติดโรงงานมากที่สุดทิศใต้โรงงานไฟฟ้า
ตำแหน่งพิกัด UTM: 47P 616488E 1745013N
เครื่องมือตรวจวัด (Measuring Equipment): Sound Level Meter, Model: ST-11D, Serial No.: 820376
วันที่ตรวจรับรอง (Certified Date): December 15, 2022
รุ่นของอุปกรณ์สอบเทียบ (Calibrator Model และ Serial No.): Sound Calibrator, Quest Technologies,
Model: QC-10, Serial No. QE3060101 (ID. NO:SC-001)
วันที่ตรวจรับรอง (Certified Date): January 24, 2023
หน่วยงานตรวจสอบ: บริษัท เฮลท์ แอนด์ เอ็นไวเทค จำกัด

วันที่ตรวจวัด	เวลาตรวจวัด	ค่าระดับเสียงเฉลี่ย (Equivalent Sound Pressure Level) (dB(A))		
		LAeq	Lmax	L90
13 มิ.ย. 66	14.00 น.	59.6	79.8	56.3
13 มิ.ย. 66	15.00 น.	62.5	90.9	58.4
13 มิ.ย. 66	16.00 น.	62.2	72.8	59.6
13 มิ.ย. 66	17.00 น.	58.2	78.4	55.9
13 มิ.ย. 66	18.00 น.	57.8	81.5	55.3
13 มิ.ย. 66	19.00 น.	59.5	67.5	57.4
13 มิ.ย. 66	20.00 น.	61.6	71.6	59.6
13 มิ.ย. 66	21.00 น.	66.8	70.1	64.5
13 มิ.ย. 66	22.00 น.	63.9	71.8	61.9
13 มิ.ย. 66	23.00 น.	63.0	66.2	60.4
14 มิ.ย. 66	00.00 น.	61.7	71.2	59.3
14 มิ.ย. 66	01.00 น.	61.2	74.4	58.7
14 มิ.ย. 66	02.00 น.	57.5	72.9	55.3
14 มิ.ย. 66	03.00 น.	67.5	75.8	65.2
14 มิ.ย. 66	04.00 น.	65.3	76.3	62.8
14 มิ.ย. 66	05.00 น.	62.5	70.4	60.0
14 มิ.ย. 66	06.00 น.	59.1	79.8	56.4
14 มิ.ย. 66	07.00 น.	55.9	75.8	51.4
14 มิ.ย. 66	08.00 น.	55.5	78.4	51.3
14 มิ.ย. 66	09.00 น.	58.0	81.7	54.0
14 มิ.ย. 66	10.00 น.	58.4	83.2	53.8
14 มิ.ย. 66	11.00 น.	55.8	85.7	51.4
14 มิ.ย. 66	12.00 น.	57.9	83.4	54.1
14 มิ.ย. 66	13.00 น.	59.7	80.6	55.4
ระดับเสียง 24 ชั่วโมง		61.8	-	57.4
ระดับเสียงสูงสุด		-	90.9	-
ค่ามาตรฐานระดับเสียง 24 ชั่วโมง / LAeq		70 dB (A)		
ค่ามาตรฐานระดับเสียงสูงสุด / Lmax		115 dB (A)		
ค่าระดับเสียงเฉลี่ยกลางวันกลางคืน (Ldn)		69.4		

คำมาตรฐาน : ประกาศกระทรวงอุตสาหกรรม เรื่อง กำหนดค่าระดับเสียงการรบกวนและระดับเสียงที่เกิดจากการประกอบกิจการโรงงาน พ.ศ. 2548
ออกตามความในพระราชบัญญัติโรงงาน พ.ศ. 2535 ประกาศในราชกิจจานุเบกษา เล่ม 123 ตอนพิเศษ 11 ง. ลงวันที่ 25 มกราคม พ.ศ. 2549

ชื่อผู้ตรวจวัด/วิเคราะห์: บริษัท เฮลท์ แอนด์ เอ็นไวเทค จำกัด
ชื่อผู้บันทึก (ประจำสถานีตรวจวัด): นายวราวุธ สาท่งทราย และ นายภาสกร หมอนทอง
ชื่อผู้ตรวจสอบ/ควบคุม: นายรุ่ง ฤทธิญาณ


(นายประสารณ์ เขียวแหลม)
ผู้จัดการทั่วไป


(นายรุ่ง ฤทธิญาณ)
กรรมการผู้จัดการ

วันที่ตรวจวัด	เวลาตรวจวัด	ค่าระดับเสียงเฉลี่ย (Equivalent Sound Pressure Level) (dB(A))		
		LAeq	Lmax	L90
14 มิ.ย. 66	14.00 น.	57.5	77.7	53.3
14 มิ.ย. 66	15.00 น.	55.3	83.4	51.4
14 มิ.ย. 66	16.00 น.	51.9	73.1	48.2
14 มิ.ย. 66	17.00 น.	54.9	79.0	50.7
14 มิ.ย. 66	18.00 น.	54.8	76.0	50.3
14 มิ.ย. 66	19.00 น.	57.1	71.7	53.9
14 มิ.ย. 66	20.00 น.	60.7	74.3	58.9
14 มิ.ย. 66	21.00 น.	62.1	68.0	59.4
14 มิ.ย. 66	22.00 น.	53.7	69.5	51.4
14 มิ.ย. 66	23.00 น.	53.3	68.5	50.6
15 มิ.ย. 66	00.00 น.	50.8	73.8	47.1
15 มิ.ย. 66	01.00 น.	50.6	69.5	47.9
15 มิ.ย. 66	02.00 น.	50.9	61.0	48.9
15 มิ.ย. 66	03.00 น.	49.3	60.3	46.6
15 มิ.ย. 66	04.00 น.	51.4	73.1	48.0
15 มิ.ย. 66	05.00 น.	58.9	72.9	56.5
15 มิ.ย. 66	06.00 น.	58.7	70.8	56.7
15 มิ.ย. 66	07.00 น.	58.8	76.2	56.5
15 มิ.ย. 66	08.00 น.	57.8	89.0	54.2
15 มิ.ย. 66	09.00 น.	56.5	82.3	52.4
15 มิ.ย. 66	10.00 น.	56.0	74.2	52.6
15 มิ.ย. 66	11.00 น.	54.5	80.1	50.3
15 มิ.ย. 66	12.00 น.	52.6	74.3	48.4
15 มิ.ย. 66	13.00 น.	54.7	78.2	50.8
ระดับเสียง 24 ชั่วโมง		56.4	-	51.9
ระดับเสียงสูงสุด		-	89.0	-
ค่ามาตรฐานระดับเสียง 24 ชั่วโมง / LAeq		70 dB (A)		
ค่ามาตรฐานระดับเสียงสูงสุด / Lmax		115 dB (A)		
ค่าระดับเสียงเฉลี่ยกลางวันกลางคืน (Ldn)		61.4		


คำมาตรฐาน : ประกาศกระทรวงอุตสาหกรรม เรื่อง กำหนดค่าระดับเสียงการรบกวนและระดับเสียงที่เกิดจากการประกอบกิจการโรงงาน พ.ศ. 2548
ออกตามความในพระราชบัญญัติโรงงาน พ.ศ. 2535 ประกาศในราชกิจจานุเบกษา เล่ม 123 ตอนพิเศษ 11 ง. ลงวันที่ 25 มกราคม พ.ศ. 2549

ชื่อผู้ตรวจวัด/วิเคราะห์: บริษัท เฮลท์ แอนด์ เอ็นไวเทค จำกัด

ชื่อผู้บันทึก (ประจำสถานีตรวจวัด): นายวรุต สาแก่งทราย และ นายภาสกร หมอนทอง

ชื่อผู้ตรวจสอบ/ควบคุม: นายรุ่ง ฤทธิญาณ


.....
(นายประสาน เฉียบแหลม)
ผู้จัดการทั่วไป


.....
(นายรุ่ง ฤทธิญาณ)
กรรมการผู้จัดการ

วันที่ตรวจวัด	เวลาตรวจวัด	ค่าระดับเสียงเฉลี่ย (Equivalent Sound Pressure Level) (dB(A))		
		LAeq	Lmax	L90
15 มิ.ย. 66	14.00 น.	55.3	87.4	52.6
15 มิ.ย. 66	15.00 น.	56.0	80.4	52.2
15 มิ.ย. 66	16.00 น.	54.7	76.4	51.5
15 มิ.ย. 66	17.00 น.	54.8	83.7	51.6
15 มิ.ย. 66	18.00 น.	54.3	77.0	49.3
15 มิ.ย. 66	19.00 น.	56.9	69.4	54.8
15 มิ.ย. 66	20.00 น.	56.8	69.6	54.8
15 มิ.ย. 66	21.00 น.	56.7	69.8	54.3
15 มิ.ย. 66	22.00 น.	59.4	69.1	57.4
15 มิ.ย. 66	23.00 น.	53.5	66.3	51.4
16 มิ.ย. 66	00.00 น.	52.0	61.2	50.2
16 มิ.ย. 66	01.00 น.	51.9	72.2	50.3
16 มิ.ย. 66	02.00 น.	50.1	67.5	47.9
16 มิ.ย. 66	03.00 น.	49.8	75.7	48.8
16 มิ.ย. 66	04.00 น.	54.2	73.5	52.3
16 มิ.ย. 66	05.00 น.	57.1	70.6	54.3
16 มิ.ย. 66	06.00 น.	56.5	78.4	52.9
16 มิ.ย. 66	07.00 น.	55.3	77.4	51.9
16 มิ.ย. 66	08.00 น.	55.9	74.1	51.8
16 มิ.ย. 66	09.00 น.	60.5	80.9	56.4
16 มิ.ย. 66	10.00 น.	56.6	79.1	52.9
16 มิ.ย. 66	11.00 น.	55.9	81.2	51.2
16 มิ.ย. 66	12.00 น.	55.5	83.7	50.3
16 มิ.ย. 66	13.00 น.	56.0	83.0	51.7
ระดับเสียง 24 ชั่วโมง		55.9	-	52.2
ระดับเสียงสูงสุด		-	87.4	-
ค่ามาตรฐานระดับเสียง 24 ชั่วโมง / LAeq		70 dB (A)		
ค่ามาตรฐานระดับเสียงสูงสุด / Lmax		115 dB (A)		
ค่าระดับเสียงเฉลี่ยกลางวันกลางคืน (Ldn)		61.6		


คำมาตรฐาน : ประกาศกระทรวงอุตสาหกรรม เรื่อง กำหนดค่าระดับเสียงการรบกวนและระดับเสียงที่เกิดจากการประกอบกิจการโรงงาน พ.ศ. 2548
ออกตามความในพระราชบัญญัติโรงงาน พ.ศ. 2535 ประกาศในราชกิจจานุเบกษา เล่ม 123 ตอนพิเศษ 11 ง. ลงวันที่ 25 มกราคม พ.ศ. 2549

ชื่อผู้ตรวจวัด/วิเคราะห์: บริษัท เฮลท์ แอนด์ เอ็นไวเทค จำกัด

ชื่อผู้บันทึก (ประจำสถานีตรวจวัด): นายวราวุธ สาแก้วทราย และ นายภาสกร หมอนทอง

ชื่อผู้ตรวจสอบ/ควบคุม: นายรุ่ง ฤทธิญาณ


.....
(นายประสารณ์ เจียนแหลม)
ผู้จัดการทั่วไป


.....
(นายรุ่ง ฤทธิญาณ)
กรรมการผู้จัดการ

วันที่ตรวจวัด	เวลาตรวจวัด	ค่าระดับเสียงเฉลี่ย (Equivalent Sound Pressure Level) (dB(A))		
		LAeq	Lmax	L90
16 มิ.ย. 66	14.00 น.	54.8	84.4	50.7
16 มิ.ย. 66	15.00 น.	54.1	76.2	49.3
16 มิ.ย. 66	16.00 น.	54.8	78.4	50.4
16 มิ.ย. 66	17.00 น.	55.4	74.5	50.5
16 มิ.ย. 66	18.00 น.	55.2	92.6	51.1
16 มิ.ย. 66	19.00 น.	54.7	66.0	52.6
16 มิ.ย. 66	20.00 น.	55.1	69.8	52.8
16 มิ.ย. 66	21.00 น.	61.8	69.9	58.0
16 มิ.ย. 66	22.00 น.	53.7	68.1	51.6
16 มิ.ย. 66	23.00 น.	53.2	65.5	50.9
17 มิ.ย. 66	00.00 น.	51.1	64.3	49.2
17 มิ.ย. 66	01.00 น.	49.9	67.0	47.6
17 มิ.ย. 66	02.00 น.	51.7	69.2	49.3
17 มิ.ย. 66	03.00 น.	51.7	72.2	49.5
17 มิ.ย. 66	04.00 น.	51.6	72.0	49.2
17 มิ.ย. 66	05.00 น.	57.7	73.6	55.0
17 มิ.ย. 66	06.00 น.	58.0	73.9	55.4
17 มิ.ย. 66	07.00 น.	54.9	76.8	50.9
17 มิ.ย. 66	08.00 น.	54.6	78.5	50.5
17 มิ.ย. 66	09.00 น.	56.3	81.9	51.6
17 มิ.ย. 66	10.00 น.	56.3	89.3	52.6
17 มิ.ย. 66	11.00 น.	55.0	74.5	50.4
17 มิ.ย. 66	12.00 น.	55.1	81.0	51.1
17 มิ.ย. 66	13.00 น.	60.6	85.6	56.6
ระดับเสียง 24 ชั่วโมง		55.9	-	51.5
ระดับเสียงสูงสุด		-	92.6	-
ค่ามาตรฐานระดับเสียง 24 ชั่วโมง / LAeq		70 dB (A)		
ค่ามาตรฐานระดับเสียงสูงสุด / Lmax		115 dB (A)		
ค่าระดับเสียงเฉลี่ยกลางวันกลางคืน (Ldn)		61.0		


คำมาตรฐาน : ประกาศกระทรวงอุตสาหกรรม เรื่อง กำหนดค่าระดับเสียงการรบกวนและระดับเสียงที่เกิดจากการประกอบกิจการโรงงาน พ.ศ. 2548
ออกตามความในพระราชบัญญัติโรงงาน พ.ศ. 2535 ประกาศในราชกิจจานุเบกษา เล่ม 123 ตอนพิเศษ 11 ง. ลงวันที่ 25 มกราคม พ.ศ. 2549

ชื่อผู้ตรวจวัด/วิเคราะห์: บริษัท เฮลท์ แอนด์ เอ็นไวเทค จำกัด

ชื่อผู้บันทึก (ประจำสถานีตรวจวัด): นายวราวุธ สาแก้วทราย และ นายภาสกร หมอนทอง

ชื่อผู้ตรวจสอบ/ควบคุม: นายรุ่ง ฤทธิญาณ


.....
(นายประสารณ์ เจียนแหลม)
ผู้จัดการทั่วไป


.....
(นายรุ่ง ฤทธิญาณ)
กรรมการผู้จัดการ

วันที่ตรวจวัด	เวลาตรวจวัด	ค่าระดับเสียงเฉลี่ย (Equivalent Sound Pressure Level) (dB(A))		
		LAeq	Lmax	L90
17 มิ.ย. 66	14.00 น.	55.0	78.4	51.3
17 มิ.ย. 66	15.00 น.	53.8	80.6	50.0
17 มิ.ย. 66	16.00 น.	54.5	89.8	50.7
17 มิ.ย. 66	17.00 น.	52.5	71.1	48.5
17 มิ.ย. 66	18.00 น.	52.5	72.5	47.5
17 มิ.ย. 66	19.00 น.	52.9	71.9	50.8
17 มิ.ย. 66	20.00 น.	52.5	63.2	50.2
17 มิ.ย. 66	21.00 น.	58.7	74.5	56.6
17 มิ.ย. 66	22.00 น.	61.0	74.8	58.6
17 มิ.ย. 66	23.00 น.	56.9	66.8	54.4
18 มิ.ย. 66	00.00 น.	54.6	70.3	52.2
18 มิ.ย. 66	01.00 น.	52.2	63.0	50.3
18 มิ.ย. 66	02.00 น.	52.7	62.2	50.7
18 มิ.ย. 66	03.00 น.	53.7	66.4	51.6
18 มิ.ย. 66	04.00 น.	55.8	68.2	53.5
18 มิ.ย. 66	05.00 น.	56.6	70.1	54.1
18 มิ.ย. 66	06.00 น.	54.1	76.4	49.7
18 มิ.ย. 66	07.00 น.	54.2	73.5	49.7
18 มิ.ย. 66	08.00 น.	54.5	79.9	50.0
18 มิ.ย. 66	09.00 น.	56.4	83.3	51.4
18 มิ.ย. 66	10.00 น.	57.1	82.9	52.9
18 มิ.ย. 66	11.00 น.	52.7	73.0	48.9
18 มิ.ย. 66	12.00 น.	53.4	79.2	49.6
18 มิ.ย. 66	13.00 น.	55.2	85.2	51.1
ระดับเสียง 24 ชั่วโมง		55.4	-	51.4
ระดับเสียงสูงสุด		-	89.8	-
ค่ามาตรฐานระดับเสียง 24 ชั่วโมง / LAeq		70 dB (A)		
ค่ามาตรฐานระดับเสียงสูงสุด / Lmax		115 dB (A)		
ค่าระดับเสียงเฉลี่ยกลางวันกลางคืน (Ldn)		62.4		


คำมาตรฐาน : ประกาศกระทรวงอุตสาหกรรม เรื่อง กำหนดค่าระดับเสียงการรบกวนและระดับเสียงที่เกิดจากการประกอบกิจการโรงงาน พ.ศ. 2548
ออกตามความในพระราชบัญญัติโรงงาน พ.ศ. 2535 ประกาศในราชกิจจานุเบกษา เล่ม 123 ตอนพิเศษ 11 ง. ลงวันที่ 25 มกราคม พ.ศ. 2549

ชื่อผู้ตรวจวัด/วิเคราะห์: บริษัท เฮลท์ แอนด์ เอ็นไวเทค จำกัด

ชื่อผู้บันทึก (ประจำสถานีตรวจวัด): นายวรุต สาแก่งทราย และ นายภาสกร หมอนทอง

ชื่อผู้ตรวจสอบ/ควบคุม: นายรุ่ง ฤทธิญาณ


(นายประสารน์ เจียนแหลม)
ผู้จัดการทั่วไป


(นายรุ่ง ฤทธิญาณ)
กรรมการผู้จัดการ

วันที่ตรวจวัด	เวลาตรวจวัด	ค่าระดับเสียงเฉลี่ย (Equivalent Sound Pressure Level) (dB(A))		
		LAeq	Lmax	L90
18 มิ.ย. 66	14.00 น.	56.0	80.0	51.6
18 มิ.ย. 66	15.00 น.	55.0	77.1	50.9
18 มิ.ย. 66	16.00 น.	55.8	80.7	50.4
18 มิ.ย. 66	17.00 น.	55.7	77.9	51.3
18 มิ.ย. 66	18.00 น.	55.4	69.9	52.0
18 มิ.ย. 66	19.00 น.	54.9	70.7	52.8
18 มิ.ย. 66	20.00 น.	53.6	65.2	51.7
18 มิ.ย. 66	21.00 น.	56.8	64.4	53.7
18 มิ.ย. 66	22.00 น.	60.7	77.0	58.0
18 มิ.ย. 66	23.00 น.	60.1	66.0	57.5
19 มิ.ย. 66	00.00 น.	52.1	73.9	49.4
19 มิ.ย. 66	01.00 น.	51.0	74.9	47.5
19 มิ.ย. 66	02.00 น.	51.2	71.1	49.1
19 มิ.ย. 66	03.00 น.	50.2	65.9	48.0
19 มิ.ย. 66	04.00 น.	51.7	72.2	48.9
19 มิ.ย. 66	05.00 น.	55.7	88.1	52.6
19 มิ.ย. 66	06.00 น.	53.4	74.7	50.4
19 มิ.ย. 66	07.00 น.	55.0	79.9	50.3
19 มิ.ย. 66	08.00 น.	57.1	77.8	53.5
19 มิ.ย. 66	09.00 น.	56.9	82.1	53.4
19 มิ.ย. 66	10.00 น.	57.8	81.2	54.1
19 มิ.ย. 66	11.00 น.	57.0	72.3	53.1
19 มิ.ย. 66	12.00 น.	55.5	83.4	52.8
19 มิ.ย. 66	13.00 น.	55.3	77.1	52.0
ระดับเสียง 24 ชั่วโมง		55.9	-	51.9
ระดับเสียงสูงสุด		-	88.1	-
ค่ามาตรฐานระดับเสียง 24 ชั่วโมง / LAeq		70 dB (A)		
ค่ามาตรฐานระดับเสียงสูงสุด / Lmax		115 dB (A)		
ค่าระดับเสียงเฉลี่ยกลางวันกลางคืน (Ldn)		62.3		


คำมาตรฐาน : ประกาศกระทรวงอุตสาหกรรม เรื่อง กำหนดค่าระดับเสียงการรบกวนและระดับเสียงที่เกิดจากการประกอบกิจการโรงงาน พ.ศ. 2548
ออกตามความในพระราชบัญญัติโรงงาน พ.ศ. 2535 ประกาศในราชกิจจานุเบกษา เล่ม 123 ตอนพิเศษ 11 ง. ลงวันที่ 25 มกราคม พ.ศ. 2549

ชื่อผู้ตรวจวัด/วิเคราะห์: บริษัท เฮลท์ แอนด์ เอ็นไวเทค จำกัด

ชื่อผู้บันทึก (ประจำสถานีตรวจวัด): นายวรุต สาแก่งทราย และ นายภาสกร หมอนทอง

ชื่อผู้ตรวจสอบ/ควบคุม: นายรุ่ง ฤทธิญาณ


(นายประสาธน์ เฉียบแหลม)
ผู้จัดการทั่วไป


(นายรุ่ง ฤทธิญาณ)
กรรมการผู้จัดการ

วันที่ตรวจวัด	เวลาตรวจวัด	ค่าระดับเสียงเฉลี่ย (Equivalent Sound Pressure Level) (dB(A))		
		LAeq	Lmax	L90
19 มิ.ย. 66	14.00 น.	53.3	79.9	49.6
19 มิ.ย. 66	15.00 น.	53.8	73.2	50.4
19 มิ.ย. 66	16.00 น.	56.7	84.6	53.2
19 มิ.ย. 66	17.00 น.	55.3	78.0	51.5
19 มิ.ย. 66	18.00 น.	54.5	77.8	51.1
19 มิ.ย. 66	19.00 น.	54.7	72.7	52.2
19 มิ.ย. 66	20.00 น.	54.8	75.0	52.7
19 มิ.ย. 66	21.00 น.	53.7	64.8	51.6
19 มิ.ย. 66	22.00 น.	56.1	71.3	53.0
19 มิ.ย. 66	23.00 น.	53.5	67.6	50.8
20 มิ.ย. 66	00.00 น.	58.6	76.2	58.4
20 มิ.ย. 66	01.00 น.	54.4	63.4	52.1
20 มิ.ย. 66	02.00 น.	56.9	68.8	54.7
20 มิ.ย. 66	03.00 น.	55.8	63.2	53.6
20 มิ.ย. 66	04.00 น.	55.2	70.4	52.1
20 มิ.ย. 66	05.00 น.	57.6	72.8	54.7
20 มิ.ย. 66	06.00 น.	56.6	73.9	53.9
20 มิ.ย. 66	07.00 น.	55.5	81.7	51.3
20 มิ.ย. 66	08.00 น.	56.0	85.4	51.4
20 มิ.ย. 66	09.00 น.	55.2	75.1	51.1
20 มิ.ย. 66	10.00 น.	57.3	83.1	53.0
20 มิ.ย. 66	11.00 น.	55.1	82.1	51.8
20 มิ.ย. 66	12.00 น.	55.6	82.7	52.4
20 มิ.ย. 66	13.00 น.	57.8	88.7	53.9
ระดับเสียง 24 ชั่วโมง		55.8	-	52.5
ระดับเสียงสูงสุด		-	88.7	-
ค่ามาตรฐานระดับเสียง 24 ชั่วโมง / LAeq		70 dB (A)		
ค่ามาตรฐานระดับเสียงสูงสุด / Lmax		115 dB (A)		
ค่าระดับเสียงเฉลี่ยกลางวันกลางคืน (Ldn)		62.6		


คำมาตรฐาน : ประกาศกระทรวงอุตสาหกรรม เรื่อง กำหนดค่าระดับเสียงการรบกวนและระดับเสียงที่เกิดจากการประกอบกิจการโรงงาน พ.ศ. 2548
ออกตามความในพระราชบัญญัติโรงงาน พ.ศ. 2535 ประกาศในราชกิจจานุเบกษา เล่ม 123 ตอนพิเศษ 11 ง. ลงวันที่ 25 มกราคม พ.ศ. 2549

ชื่อผู้ตรวจวัด/วิเคราะห์: บริษัท เฮลท์ แอนด์ เอ็นไวเทค จำกัด

ชื่อผู้บันทึก (ประจำสถานีตรวจวัด): นายวรุต สาแก่งทราย และ นายภาสกร หมอนทอง

ชื่อผู้ตรวจสอบ/ควบคุม: นายรุ่ง ฤทธิญาณ


.....
(นายประสาธน์ เจียบแหลม)
ผู้จัดการทั่วไป


.....
(นายรุ่ง ฤทธิญาณ)
กรรมการผู้จัดการ